

Hrvatski zavod za javno zdravstvo

Grad Zagreb - Gradski ured za zdravstvo,
rad, socijalnu zaštitu i branitelje

Europsko istraživanje o pušenju, alkoholu i drogama među učenicima

Izvešće za
Republiku Hrvatsku i Grad Zagreb

Zagreb, 2008.





Europsko istraživanje o pušenju, alkoholu i drogama među učenicima

Izvešće za Republiku Hrvatsku i Grad Zagreb

Autori:

Prim. dr. sc. Marina Kuzman, dr. med.
Iva Pejnović Franelić, dr. med.
Ivana Pavić Šimetin, dr. med.
Martina Pejak, prof. sociologije

Hrvatski zavod za javno zdravstvo
-
**Grad Zagreb, Gradski ured za zdravstvo,
rad, socijalnu zaštitu i branitelje**

Zagreb, 2008.

Europsko istraživanje o pušenju, alkoholu i drogama među učenicima

Izvešće za Republiku Hrvatsku i Grad Zagreb

-

Izdavači:

Hrvatski zavod za javno zdravstvo

Zagreb, Rockefellerova 7

www.hzjz.hr

**Grad Zagreb, Gradski ured za zdravstvo,
rad, socijalnu zaštitu i branitelje**

-

U suradnji s:

ESPAD (The European School Survey Project on Alcohol and Other Drugs)

Council of Europe – Pompidou Group

CAN - the Swedish Council for Information on Alcohol and Other Drugs

-

Prikazani rezultati proizašli su iz znanstvenog projekta (Značajke, kretanje i odrednice ovisničkog ponašanja u mladima), provedenog uz potporu Ministarstva znanosti, obrazovanja i športa Republike Hrvatske

-

Zahvaljujemo na financijskoj potpori

Grada Zagreba - Gradskog ureda za zdravstvo, rad, socijalnu zaštitu i branitelje

Autori:

Prim. dr. sc. **Marina Kuzman**, dr. med.

Iva Pejnović Franelić, dr. med.

Ivana Pavić Šimetin, dr. med.

Martina Pejak, prof. sociologije

Grafička priprema:

Mario Hemen, ing.

ISBN 978-953-7031-26-8

CIP zapis dostupan u računalnom katalogu Nacionalne i sveučilišne knjižnice u Zagrebu pod brojem 657756.
--

Tisak: A. G. Matoš, Samobor

SADRŽAJ

SADRŽAJ	3
UVOD	5
OSTALA ISTRAŽIVANJA MEĐU MLADIMA U HRVATSKOJ	5
INSTRUMENT ISTRAŽIVANJA	5
ISPITANICI I ODABIR UZORKA	6
PROVOĐENJE ISTRAŽIVANJA	6
REZULTATI ISTRAŽIVANJA U 2007. GODINI I KRETANJE NAVIKA U HRVATSKOJ I GRADU ZAGREBU	7
HRVATSKA	7
PUŠENJE	7
DOSTUPNOST, STAVOVI, PRIJATELJI, STARIJA BRAĆA I SESTRE	10
PIJENJE ALKOHOLA	11
OPIJANJE	13
VRSTE ALKOHOLNIH PIĆA	14
DOSTUPNOST, STAVOVI I POSLJEDICE	14
PRIJATELJI, STARIJA BRAĆA I SESTRE	16
UZIMANJE PSIHOAKTIVNIH DROGA	18
MARIHUANA	18
DOSTUPNOST, STAVOVI, PRIJATELJI, STARIJA BRAĆA I SESTRE	19
OSTALA SREDSTVA	21
POSLJEDICE, PRIJATELJI, STARIJA BRAĆA I SESTRE	24
GRAD ZAGREB	26
PUŠENJE	26
DOSTUPNOST, STAVOVI, PRIJATELJI, STARIJA BRAĆA I SESTRE	27
PIJENJE ALKOHOLA	29
OPIJANJE	30
VRSTE ALKOHOLNIH PIĆA:	31
DOSTUPNOST, STAVOVI I POSLJEDICE	31
PRIJATELJI, STARIJA BRAĆA I SESTRE	34
UZIMANJE PSIHOAKTIVNIH DROGA	35
DOSTUPNOST, STAVOVI I POSLJEDICE	38
PRIJATELJI, STARIJA BRAĆA I SESTRE	40
SOCIOEKONOMSKE ZNAČAJKE	40
KRETANJE NAVIKA MEĐU UČENICIMA U RAZDOBLJU 1995-2007.	43
PUŠENJE	43
<i>Hrvatska</i>	43
<i>Grad Zagreb</i>	45
PIJENJE ALKOHOLA	47
<i>Hrvatska</i>	47
<i>Grad Zagreb</i>	50
UZIMANJE PSIHOAKTIVNIH DROGA	53
<i>Hrvatska</i>	53
<i>Grad Zagreb</i>	57
DOB ZAPOČIMANJA EKSPERIMENTIRANJA	61
PROCJENA NAVIKA PRIJATELJA	63
<i>Hrvatska</i>	63
<i>Grad Zagreb</i>	66
DOSTUPNOST I PROCJENA RIZIKA	68
TABELARNI PRIKAZ UČESTALOSTI ODGOVORA PO PITANJIMA	71
REPUBLIKA HRVATSKA	76
GRAD ZAGREB	112

UVOD

Temeljni je cilj ESPAD (European School Survey on Alcohol and Other Drugs) istraživanja prikupljanje standardiziranih, međunarodno usporedivih podataka o pušenju duhana, pijenju alkohola i uporabi psihoaktivnih droga među učenicima 15-16 godina u europskim zemljama, kao i sagledavanje čimbenika koji utječu na ta ponašanja.

Osim moguće usporedbe pojedinih zemalja u godinama istraživanja, redovito provođenje ESPAD-a u četverogodišnjim razmacima omogućava praćenje kretanja pojavnosti rizičnih ponašanja među mladima, kako u pojedinim zemljama tako i u Europi u cjelini. Rezultati pružaju objektivnu sliku situacije koja pomaže u planiranju aktivnosti preventive i tretmana.

Prva je ESPAD studija provedena u 1995. godini u 26 zemalja Europe, na poticaj Pompidou grupe Vijeća Europe, kao epidemiološka studija proširenosti uporabe duhana, alkohola i droga među mladima. Nakon toga slijedila su istraživanja 1999. godine, 2003. godine te 2007. godine. Posljednje je istraživanje provedeno u 36 europskih zemalja. Rezultati ESPAD-a se osim na nacionalnim i međunarodnoj razini koriste i u godišnjoj publikaciji European Monitoring

Centre for Drugs nad Drug Addiction (EMCDDA), Centra za praćenje ovisnosti o drogama u Europi u Lisabonu, kao službeno istraživanje o uporabi droga među adolescentima.

Hrvatska u ESPAD istraživanju sudjeluje od početka i rezultati su objavljivani u dosadašnjim međunarodnim publikacijama. U tih dvanaest godina mnogo je stručnjaka pomoglo istraživanju i svima se ovom prigodom zahvaljujemo.

Ustanova koja od početka provodi istraživanje je Hrvatski zavod za javno zdravstvo, koordinator istraživanja je prim. dr. sc. Marina Kuzman, istraživački tim ESPAD-a čine Ivana Pavić Šimetin, dr. med., Iva Pejnović Franelić, dr. med., Mario Hemen, ing., Martina Pejak, prof. sociologije.

Istraživanje je sva četiri puta financijski poduprlo Poglavarstvo Grada Zagreba, gradski Ured za rad, zdravstvo, socijalnu skrb i branitelje, a u prvoj godini istraživanja i Povjerenstvo za suzbijanje zlouporabe opojnih droga Vlade Republike Hrvatske.

U razdoblju 2007-2009. istraživanje je dio znanstvenog projekta „Odrednice rizičnih ovisničkih ponašanja u mladima“ Ministarstva znanosti, obrazovanja i športa.

Ostala istraživanja među mladima u Hrvatskoj

Osim ESPAD-a, u Hrvatskoj se redovito provode i neka druga istraživanja na nacionalnoj razini kojima se nastoji istražiti i pojasniti što više odrednica koje djeluju na ponašanje djece i mladih. Jedno od njih je Health Behaviour in School-aged Children (HBSC) odnosno Zdravlje i ponašanje u vezi sa zdravljem u djece školske dobi ili Djeca i mladi u društvenom kontekstu.

Instrument istraživanja

ESPAD se provodi putem strukturiranog, međunarodno usuglašenog upitnika koji sadrži obvezni i neobvezni dio. Svaka zemlja obvezna je provesti standardizirani postupak dvostrukog prevođenja upitnika. Osim

Drugo istraživanje je Global Youth Tobacco Survey (GYTS) ili Svjetsko istraživanje o pušenju u mladima. Oba se istraživanja provode uz koordinaciju Hrvatskog zavoda za javno zdravstvo, a podatci se o oba istraživanja mogu naći na www.hzjz.hr ili na stranicama istraživanja www.hbsc.org; www.gyts.org.

obveznih pitanja, od 1999. godine moguća je primjena i neobveznog dijela koji je podijeljen na nekoliko modula (kontekst obitelji, psihosocijalni čimbenici, devijantna ponašanja,).

Ispitanici i odabir uzorka

Od početka provođenja istraživanja ispitanici su definirani kao učenici koji pohađaju redovitu školu i koji u godini istraživanja navršavaju šesnaest godina. Kako je u većini europskih zemalja obvezno osnovnoškolsko obrazovanje devet godina, većina se te generacije nalazi u posljednjem razredu obveznog obrazovanja. U Hrvatskoj se ta generacija, zbog početka školovanja, koje je sa oko 6,5 godina, nalazi u dva razreda. Oko 70% generacije nalazi se u prvom, a oko 30% generacije u drugom razredu srednje škole. U

prva dva istraživanja bili su obuhvaćeni samo učenici prvih razreda. Od 2003. godine, kako bi obuhvat generacije bio što veći, u uzorak ulaze i učenici drugih razreda. Stoga je uzorak u 2003. i 2007. godini znatno veći, kako bi se obuhvatio dovoljan broj učenika rođenih prije 16 godina. U 2007. godini je istraživanjem obuhvaćeno 6.328 učenika u čitavoj Hrvatskoj (od toga 3.332 dječaka i 2.996 djevojčica), dok je iz Grada Zagreba anketirano 1.175 učenika (639 dječaka i 536 djevojčice) (tablica 1).

Tablica 1. Učenici iz Hrvatske i Grada Zagreba obuhvaćeni ESPAD 2007. istraživanjem

Hrvatska			Grad Zagreb				
	M	Ž	Ukupno		M	Ž	Ukupno
I. razred	1.679	1.513	3.192	I. razred	316	269	585
II. razred	1.653	1.483	3.136	II. razred	323	267	590
Ukupno	3.332	2.996	6.328	Ukupno	639	536	1.175

Učenika prvih razreda je u istraživanju bilo 3.192 iz Hrvatske i 585 iz Zagreba, a učenika drugih razreda 3.136 iz Hrvatske i 590 iz Grada Zagreba.

Da bi se sačuvala struktura srednjoškolskog obrazovanja, sačinjene su tri odvojene liste razreda prema tipu školovanja (gimnazije, četverogodišnje i trogodišnje škole) te metodom slučajnih brojeva odabran potreban broj razreda da bi se, uzimajući u obzir prosječan broj učenika u razredu, za svaki tip

školovanja ispitalo dovoljan broj djece. Pritom su korišteni podatci Ministarstva znanosti, obrazovanja i športa. Kako je uzorak poštivao strukturu srednjoškolskog obrazovanja, njime je bilo obuhvaćeno 1.679 učenika gimnazija, 2.744 učenika srednjih četverogodišnjih škola i 1.894 učenika trogodišnjih škola u Hrvatskoj. Iz Grada Zagreba obuhvaćeno je 377 učenika gimnazija, 458 učenika četverogodišnjih i 340 učenika trogodišnjih škola.

Tablica 2 . Ispitanici prema vrsti srednjoškolskog obrazovanja iz Hrvatske i Grada Zagreba

Hrvatska			Grad Zagreb				
	M	Ž	Ukupno		M	Ž	Ukupno
Gimnazija	653	1.037	1.690	Gimnazija	172	205	377
4-godišnja SŠ	1.384	1.360	2.744	4-godišnja SŠ	263	195	458
3-godišnja SŠ	1.295	599	1.894	3-godišnja SŠ	204	136	340
Ukupno	3.332	2.996	6.328	Ukupno	639	536	1.175

Provođenje istraživanja

Istraživanje je provedeno uz suglasnost Ministarstva znanosti, obrazovanja i športa. Upitnici su dostavljeni školama poštom uz pisane upute i usmene kontakte. Svaki ispunjeni upitnik učenik je stavljao u kovertu

koju je potom zalijepio, kako bi se sačuvala potpuna anonimnost ispitanika. Samo istraživanje su u razredima proveli stručni suradnici u školama ili razrednici. Ispunjeni upitnici su dostavljeni u Hrvatski zavod za

javno zdravstvo u kojem je obavljena kontrola, upis i obrada podataka.

Iz Izvješća razreda razvidno je da je oko 10% učenika bilo odsutno u vrijeme ispunjavanja upitnika (11,9% dječaka i 10% djevojčica).

Svim školama sudionicama istraživanja zahvaljujemo na suradnji i pomoći. Vrijedno je

istaći da niti jedna škola nije odbila sudjelovanje u istraživanju. Roditelji su o istraživanju obaviješteni usmenim putem i kako je anketiranje bilo anonimno, nije zahtijevan pojedinačni zasebni informirani pristanak.

Rezultati istraživanja u 2007. godini i kretanje navika u Hrvatskoj i Gradu Zagrebu

Jedan od temeljnih ciljeva kontinuiranog provođenja ESPAD istraživanja je i mogućnost usporedbe proširenosti određenih ponašanja u djece i kretanje promatranih navika i čimbenika koji na njih mogu imati utjecaja.

U ovoj su publikaciji prikazani nacionalni rezultati ukupnih uzoraka u dvanaestogodišnjem razdoblju, a ne samo generacije rođene određene godine. Kako bi

se rezultati mogli pratiti i uspoređivati, u praćenjima kretanja korišteni su samo podatci za prvi razred srednje škole (zbog toga jer je istraživanje u 1995. godini i 1999. godini obuhvaćalo samo prve razrede). U posebnim poglavljima prikazani su rezultati za ESPAD 2007 po razredima, kako za Hrvatsku tako i za Grad Zagreb.

HRVATSKA

PUŠENJE

Svjetska zdravstvena organizacija procjenjuje da u razvijenim zemljama svijeta puši 41% muškaraca i 21% žena, a u zemljama u razvoju 48% muškaraca i 8% žena (uz napomenu da je broj žena koje puše u nizu zemalja u porastu), odnosno ukupno 1 milijarda i sto milijuna ljudi, a godišnje umire oko 5 milijuna ljudi.

Hrvatska je zemlja u kojoj se duhan uzgaja već stoljećima, a pušenje je društveno prihvaćena navika. Zakonske odredbe i zdravstveni odgoj mjere su kojima se pušenje u mladih nastoji sprječavati i suzbijati, jer se pušačke navike u mladih razvijaju u pušačke navike odraslih sa svim mogućim društvenim i zdravstvenim posljedicama.

Većina istraživanja o pušenju mladih usmjerena je na samu naviku te neke stavove i ostala rizična ponašanja povezana s pušenjem, ali malo ih obraća pozornost na čimbenike okoline koji na tu naviku imaju ponekad i presudan utjecaj.

Pušenje cigareta duhana među mladima u središtu je interesa mnogih zemalja svijeta. Dob od 15 i 16 godina razdoblje je kada mnogi mladi započinju pušiti, a ta navika često ostaje godinama. Oni koji redovito puše u adolescenciji vjerojatnije će naviku redovitog pušenja zadržati i u odrasloj dobi,

postajući tako skloniji zdravstvenim rizicima i obolijevanju od kroničnih i/ili zloćudnih bolesti povezanih s pušenjem.

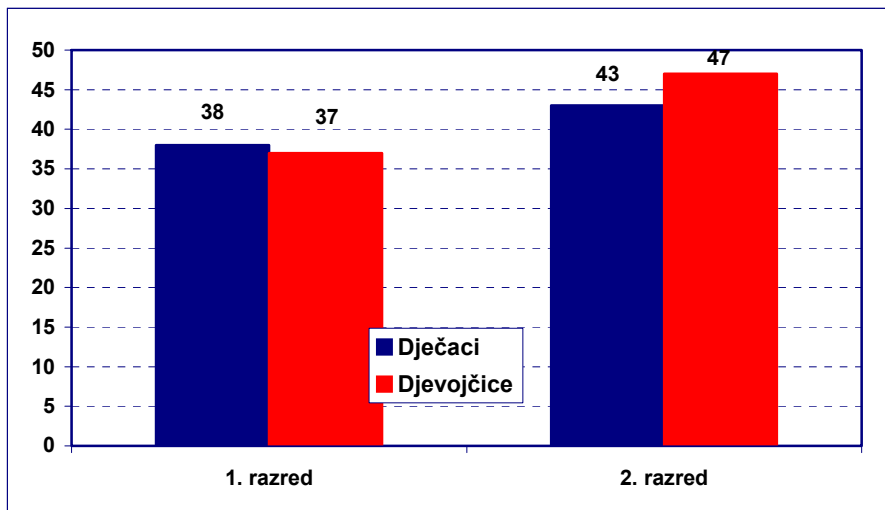
Pušenje je u ovom istraživanju procijenjeno s nekoliko pitanja: Koliko si puta (ako jesi) u svom životu pušio/la cigarete?; Koliko si puta pušio/pušila u zadnjih 30 dana?; Kada si (ako si uopće) prvi put uradio/la sljedeće: popušio prvu cigaretu, počeo/la pušiti svaki dan bar jednu cigaretu?; Što misliš koliko bi ti bilo teško nabaviti cigarete(duhana) kad bi to poželio/la?; Prema tvojoj procjeni koliko tvojih prijatelja puši cigarete?; Čini li netko od tvoje starije braće ili sestara sljedeće?...puši cigarete; Što misliš koliki je rizik da si ljudi oštete zdravlje fizički ili na drugi način ukoliko...puše cigarete povremeno, puše jednu ili više kutija cigareta dnevno. Da želiš pušiti (ili već pušiš), misliš li da bi tvoji roditelji dozvolili?

Da nikad u životu nisu pušili izjavilo je 35% dječaka i 32% djevojčica 1. razreda i 28% dječaka i 27% djevojčica 2. razreda. Znači, eksperimentiranje s cigaretama nije više „privilegija“ muškog spola, u eksperimentiranju su djevojčice prestigle svoje muške vršnjake.

Povremeno puši 36% dječaka i 42% djevojčica 1. razreda te 38% dječaka i 39% djevojčica 2. razreda. I povremeno je pušenje više prisutno u djevojčica no u dječaka.

U posljednjih 30 dana pušilo je 38% dječaka i 37% djevojčica 1. razreda te 43% dječaka i 47% djevojčica 2. razreda.

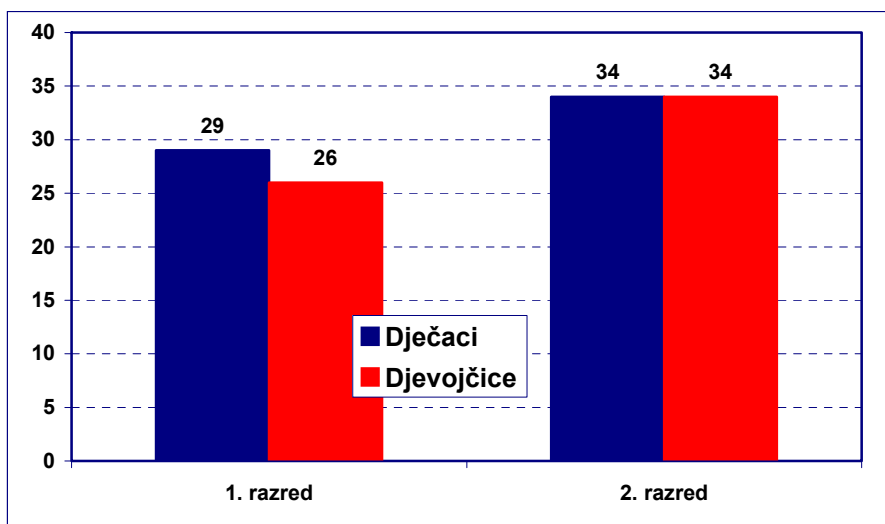
Slika 1. Pušenje u posljednjih 30 dana, Hrvatska 2007.



Svakodnevno (redovito – najmanje jednu cigaretu dnevno) je u posljednjih 30 dana pušilo 29% dječaka i 26% djevojčica u 1. razredima te 34% dječaka i djevojčica u 2. razredima srednjih škola u Hrvatskoj.

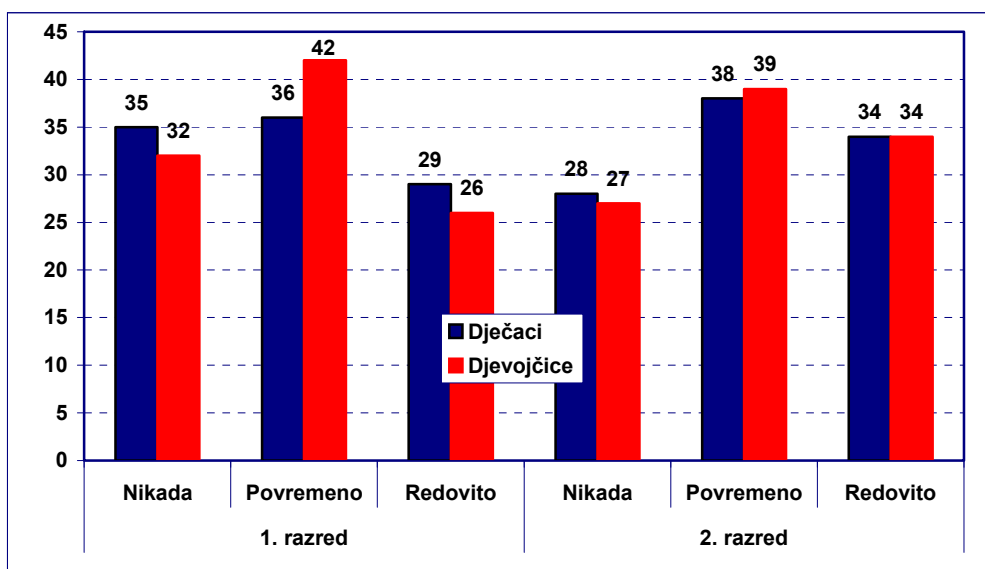
Redovito je pušenje ipak nešto više zastupljeno u dječaka u prvom razredu, dok je u drugom razredu redovito pušenje podjednako i u dječaka i djevojčica.

Slika 2. Svakodnevno pušenje u posljednjih 30 dana, Hrvatska 2007.



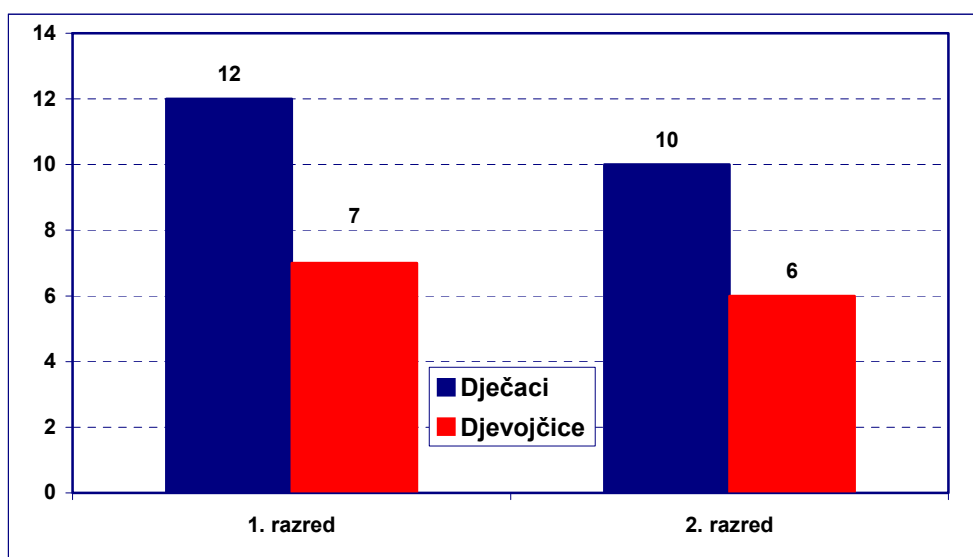
Udio redovitih pušača veći je u 2. nego u 1. razredima i jednakog udjela u dječaka i djevojčica.

Slika 3. Pušenje prema spolu, Hrvatska 2007.



S 13 godina ili ranije svakodnevno je pušilo 12% učenika i 7% učenica 1. te 10% učenika i 6% učenica 2.razreda.

Slika 4. Svakodnevno pušenje s 13 godina ili ranije, Hrvatska 2007.



U tako ranoj životnoj dobi dječaci češće eksperimentiraju nego djevojčice. Iako su djevojčice u eksperimentiranju i povremenom pušenju zastupljenije ili izjednačene s dječacima, među redovitim je pušačima dječaka više. Pušenje je često u ovoj dobi prihvaćeno kao društveno poželjno ponašanje tj. znak odraslosti, zrelosti, dobre

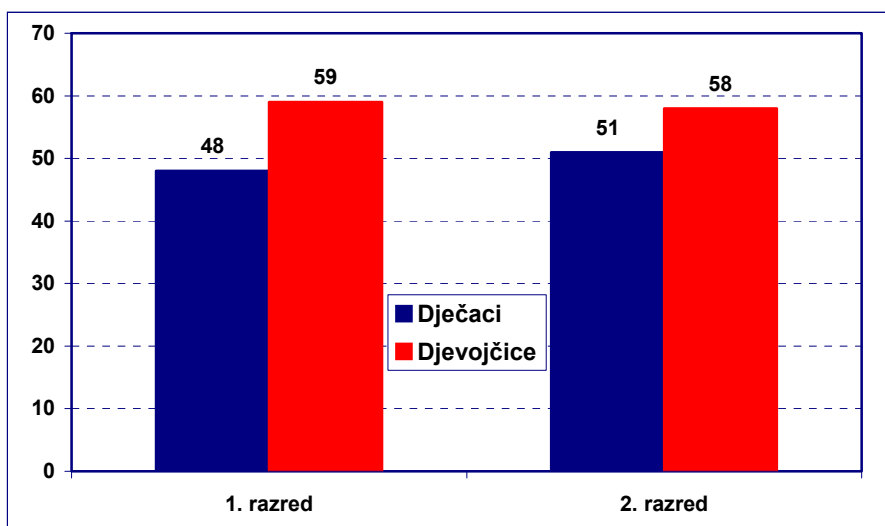
„uklopljenosti“ u grupu. Što ranije mladi započinju pušiti, to su veće šanse za težu uporabu u odrasloj dobi, kao i za duži pušački staž. Oboje, trajanje pušenja i količina popušenog duhana, povezano je s potencijalnim kroničnim zdravstvenim problemima.

DOSTUPNOST, STAVOVI, PRIJATELJI, STARIJA BRAĆA I SESTRE

Ponašanje i stjecanje navika u adolescenciji povezano je i s prepoznavanjem rizika određenog ponašanja. Povremeno pušenje smatra vrlo rizičnim (veliki rizik) 14% dječaka i 10% djevojčica 1. razreda te 13% dječaka i 11% djevojčica 2. razreda. No pušenje kutije cigareta dnevno smatra vrlo rizičnim 48%

dječaka i 59% djevojčica 1. razreda te 51% dječaka i 58% djevojčica 2. razreda. Prepoznavanje rizika je u djevojčica veće kako za pušenje tako i za druga rizična ponašanja, te se dijelom i time može objasniti da se usprkos eksperimentiranju manje njih odlučuje na redovito pušenje.

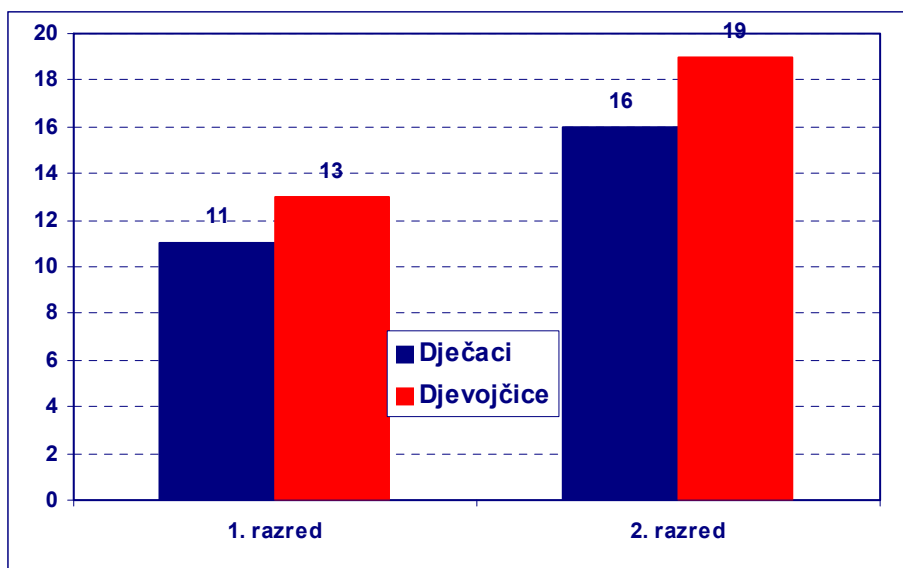
Slika 5. Učenici koji smatraju pušenje 20 i više cigareta dnevno vrlo rizičnim, Hrvatska, 2007.



Na pitanje bi li im otac/majka dopustili pušenje 11% učenika 1. razreda i 16% učenika 2. razreda izjavilo je da misli da bi im otac dopustio pušenje; 13% učenika 1. razreda i 19% učenika 2. razreda misli da bi

im majka dopustila pušenje. Zanimljivo je da djevojčice toleranciju roditelja procjenjuju višom u oba razreda, usprkos stereotipnom vjerovanju da su odrasli tolerantniji prema dječacima no prema djevojčicama.

Slika 6. Udio učenika koji misle da bi im otac/majka dozvolili pušiti, Hrvatska, 2007.



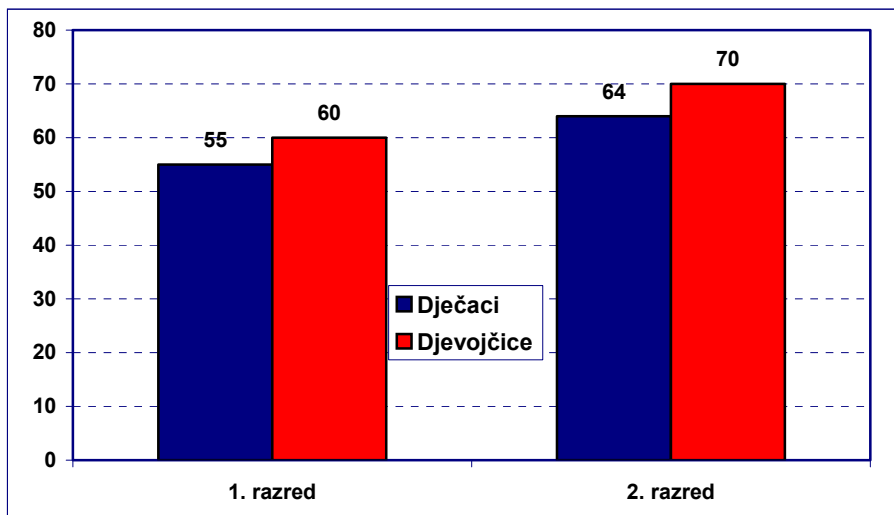
Na pušenje utječe i ponašanje prijatelja i vršnjaka s kojima se mladi druže, ali i pušačke

navike te stavovi i očekivanja roditelja i rođaka.

Na pitanje puši li netko od tvoje starije braće ili sestara potvrdno je odgovorilo 39% onih koji imaju stariju braću ili sestre.

U 1. razredima 55% dječaka i 60% djevojčice procjenjuje da većina ili svi njihovi prijatelji puše. U 2. razredima 64% dječaka i 70% djevojčica procjenjuje da njihovi prijatelji puše.

Slika 7. Udio učenika koji procjenjuju da svi/većina prijatelja puše, Hrvatska, 2007



Prodaja duhanskih proizvoda maloljetnicima u Hrvatskoj zakonom je zabranjena. Ipak 79% učenika 1. razreda i 85% učenika drugih razreda procjenjuje da bi, kada bi to poželjeli, lako (prilično lako/vrlo lako) mogli nabaviti cigarete (duhana).

Primjena zakonskih propisa, utjecaj medija te izloženost pasivnom pušenju bitni su elementi za donošenje kasnijih odluka u vezi s pušenjem, a odgovornost za to snosi čitava zajednica.

Pušenje se kao navika povećava s dobi, te iako započinje rano, u tijeku srednjoškolskog obrazovanja postaje s dobi učestalije. Djevojčice dostižu pa u povremenom pušenju i prestižu svoje muške vršnjake, iako dječaci još uvijek puše više i redovitije. Djevojčice su nešto sklonije pušenje procjenjivati rizičnim. Roditelji bi prema procjeni ispitanika bili prilično tolerantni te bi svakom šestom učeniku u drugom razredu otac a svakom petom majka po njihovom mišljenju pušenje dopustili.

PIJENJE ALKOHOLA

Alkohol se često naziva i najstarijom drogom čovječanstva. Alkohol je, kako je kulturološki piće u našoj zemlji sveprisutno, barem jednom u životu pio gotovo svaki učenik ili učenica, najčešće u vlastitom domu, na nagovor roditelja ili rođaka. Za mlade koji žive u takvom okruženju, odrasli, rođaci i vršnjaci uključujući i medije, važni su uzori i modeli prema kojima će oni oblikovati svoje ponašanje u vezi s uporabom alkohola.

Posljedice prekomjerne uporabe alkohola u mladih su mnogostruke – od akutnog otrovanja do vožnje u alkoholiziranom stanju. Prekomjerna i česta uporaba alkohola može dovesti i do drugih oblika nepoželjnog ponašanja kao što je izostajanje s nastave i zaostajanje u svladavanju nastavnog

sadržaja, umiješanosti u tučnjave, probleme s policijom, uporaba oružja itd.

Konzumacija alkohola je u ovom istraživanju procijenjena s više pitanja: U koliko si prilika (ako jesi) pio/la alkoholna pića: u životu, zadnjih 12 mjeseci, zadnjih 30 dana?; U zadnjih 30 dana u koliko si prilika (ako jesi) pio/la pivo, gotova miješana pića, vino, žestoka i miješana pića?; Zadnji put kada si (ako jesi) pio/la alkoholna pića koje si piće pio/la?; U zadnjih 30 dana koliko si puta (ako jesi) kupio/la za osobnu upotrebu pivo, vino ili žestoka pića u dućanu (na kiosku, na benzinskoj crpki)?; U zadnjih 30 dana u koliko si prilika (ako jesi) popio pet ili više pića?; Koliko si puta (ako si uopće) opio/la ili bio/la pod jakim utjecajem alkoholnog pića, tako da si nesigurno hodao/la, nisi bio/la u stanju

pravilno govoriti, povraćao/la ili se ne sjećaš što se događalo?; Kada si (ako si uopće) prvi puta pio/la pivo, gotova miješana pića, vino, žestoka pića, opio/la se alkoholom?; Koliko je vjerojatno da će ti se ako piješ alkohol, dogoditi nešto od navedenog?: osjećat ću se opušteno, mogu imati neugodnosti s policijom, mogu naškoditi svojem zdravlju, osjećati ću se sretnim/om, zaboraviti ću svoje probleme, neću moći prestati piti, postati ću mamuran/na, osjećati ću se slobodniji/a i otvoreniji/a prema drugima, učiniti ću nešto što bi kasnije požalio/la, dobro ću se zabaviti, biti će mi zlo; Jesi li u zadnjih 12 mjeseci zbog toga što si pio/la alkohol imao/la sljedeće neprilike?: tučnjavu, nesreću ili ozljedu, ozbiljne probleme s roditeljima, ozbiljne probleme s prijateljima, slabiji uspjeh u školi, bio/la žrtvom razbojstva ili krađe, neprilike s policijom, morao/la ići na bolničko liječenje ili

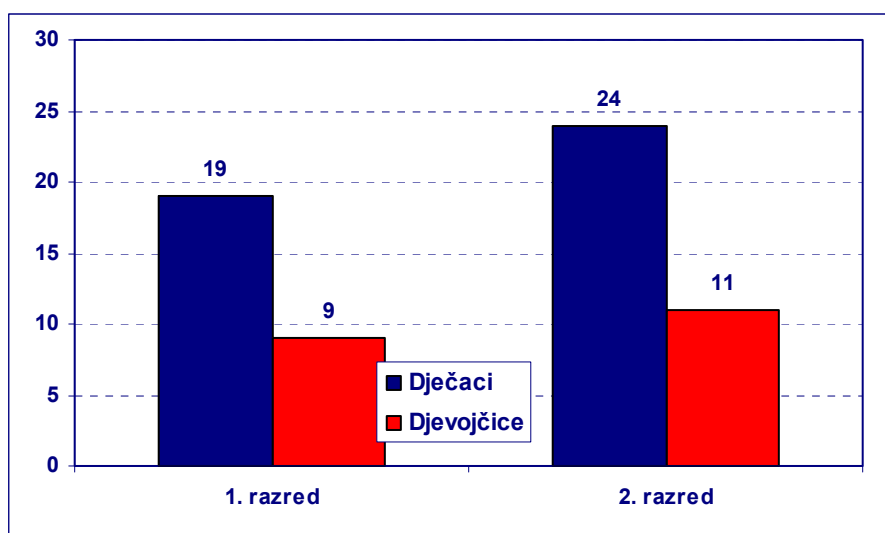
primljen/na u hitnu liječničku službu, upustio/la se u spolni odnos bez kondoma, upustio/la se u spolni odnos što si požalio/la sljedeći dan.

Većina učenika konzumirala je alkohol barem jednom u životu i to 92% učenika i učenica 1. razreda te 95% učenika i 94% učenica 2. razreda.

Jedna konzumacija nekog alkoholnog pića ne ukazuje na naviku pijenja. U posljednjih 12 mjeseci 10 i više puta pilo je alkoholna pića 43% dječaka i 31% djevojčica 1. razreda te 57% dječaka i 44% djevojčica 2. razreda srednjih škola u Hrvatskoj.

10 i više puta u zadnjih mjesec dana alkoholna pića konzumiralo je 19% dječaka i 9% djevojčica 1. razreda te 24% dječaka i 11% djevojčica 2. razreda. Opaža se trend porasta s prelaskom iz 1. u 2. razred u oba spola.

Slika 8. Pijenje alkohola 10 puta i više u zadnjih mjesec dana, Hrvatska, 2007

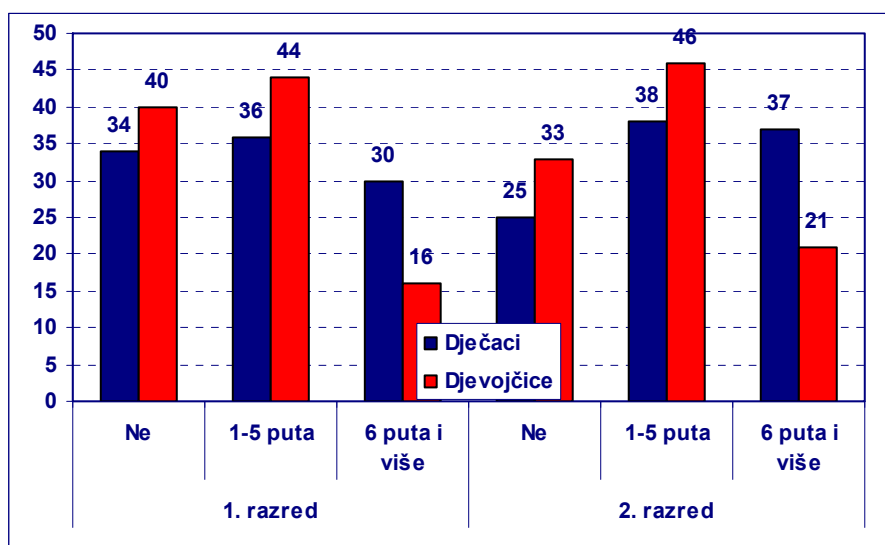


Proširenost pijenja alkoholnih pića s dobi raste u oba spola. Dječaci piju više i češće od djevojčica.

Svaki treći dječak u prvom a još više (37%) u drugom razredu pio je u posljednjih mjesec dana 6 puta i više, dok je tako pilo 16% djevojčica u prvom i 21% (svaka peta) u drugom razredu. Pijenje 6 i više puta u posljednjih mjesec dana je češće od konzumacije alkohola tijekom izlaska vikendom, a to znači da je prisutno i u

svakodnevnom, radnom ritmu kod djece koja su 15-16 godina stara. Jednako je tako upozoravajuće da je u drugom razredu samo svaki četvrti dječak izjavio da u posljednjim mjesec dana nije konzumirao alkohol (u prvom razredu svaki treći), dok je to izjavila svaka treća djevojčica u drugom razredu za razliku od 40% njih u prvom razredu. Nedvojbeno je da je konzumacija alkohola sve učestalija kako raste dob.

Slika 9. Pijenje alkohola u zadnjih mjesec dana, po spolu, Hrvatska, 2007.

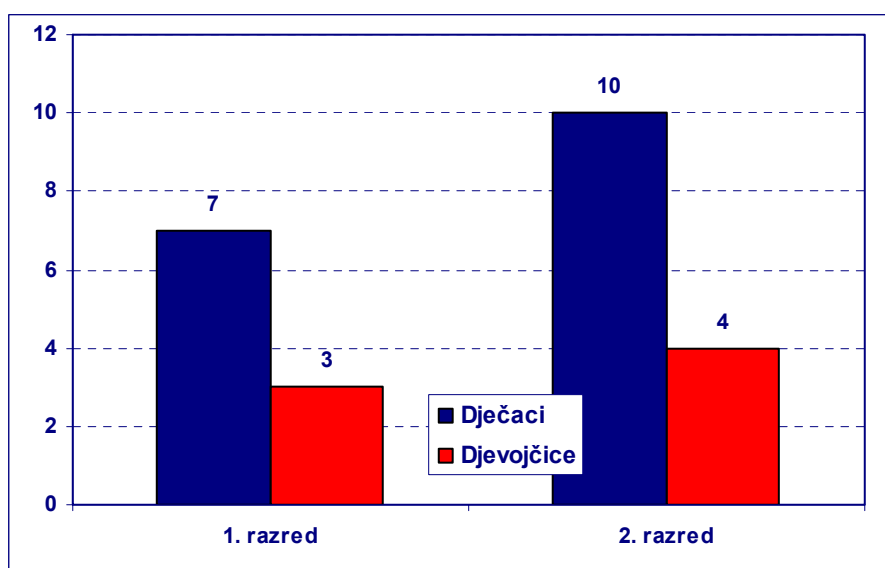


OPIJANJE

Opijanje je definirano kao jak utjecaj alkoholnog pića koji uključuje nesigurnost u hodu, nepravilan govor, povraćanje i nemogućnost sjećanja na protekle događaje. Najmanje jednom u životu opilo se 62% dječaka i 48% djevojčica 1. razreda te 72% dječaka i 59% djevojčica 2. razreda. Opijanje 10 i više puta u posljednjih 12 mjeseci izuzetno je rizično ponašanje za mlade u dobi od 15 i 16 godina. 10 i više puta u posljednjih 12 mjeseci opilo se 7% dječaka i 3% djevojčica 1. razreda te 10% dječaka i 4%

djevojčica 2. razreda. Prema osobnom iskazu je svaki deseti dječak gotovo jednom mjesečno u posljednjih mjesec dana bio pijan – a tek su drugi razred srednje škole i legalno ne bi smjeli ni kupiti piće u dućanu ni biti njime posluženi u lokalu. U posljednjih 30 dana 10 i više puta opilo se 2% dječaka i 1% djevojčica 1. razreda te 3% dječaka i 1% djevojčica 2. razreda. U dobi od 13 godina ili ranije opilo se 21% učenika i 11% učenica, te 21% učenika i 7% učenica 2. razreda.

Slika 10. Opijanje 10 i više puta u posljednjih 12 mjeseci, Hrvatska, 2007.



«Binge drinking» prema definiciji označava pijenje pet i više pića zaredom. U zadnjih 30 dana 55% dječaka i 43% djevojčica 1. razreda

VRSTE ALKOHOLNIH PIĆA

Postoje razlike u odabiru alkoholnih pića između dječaka i djevojčica. Pivo je češće odabir dječaka, žestoka pića djevojčica. U posljednjih je 30 dana pivo je pilo 61% dječaka i 40% djevojčica 1. razreda te 69% dječaka i 41% djevojčica 2. razreda. Prilikom zadnjeg konzumiranja alkohola pivo je pilo 59% dječaka i 35% djevojčica 1. razreda te 65% dječaka i 32% djevojčica 2. razreda.

U posljednjih mjesec dana žestoka pića pilo je više djevojčica nego dječaka, 44% dječak i 49% djevojčica 1. razreda te 53% dječaka i 57% djevojčica drugih razreda. Prilikom zadnje konzumacije žestoka pića pilo je 33% dječaka i 49% djevojčica 1. razreda te 38% dječaka i 55% djevojčica 2. razreda. Miješana pića podjednako su često odabir dječaka i djevojčica.

U posljednjih mjesec dana miješana alkoholna pića pilo je 27% dječaka i 25% djevojčica 1. razreda te 32% dječaka i 30 % djevojčica 2.

DOSTUPNOST, STAVOVI I POSLJEDICE

Danas je alkohol u većini zemalja legaliziran, služeći kao sredstvo za opuštanje i relaksaciju. Društveni stav prema alkoholu različit je u različitim zemljama, od širokog odobravanja preko ograničavanja mjesta prodaje i pijenja, do potpune zabrane u muslimanskim zemljama.

Na pitanje koliko si puta (ako jesi) u posljednjih 30 dana kupio/la za osobnu upotrebu pivo, miješana pića, vino ili žestoka pića mladi su odgovorili slijedeće:

Pivo je kupilo 39% dječaka i 17% djevojčica 1. razreda te 46% dječaka i 18% djevojčica 2. razreda – znači gotovo svaki drugi dječak od 15 ili 16 godina je kupio piće usprkos zakonskoj zabrani prodaje alkohola mlađima od 18 godina. Miješana pića je kupilo 12% dječaka i 8% djevojčica 1. razreda te 16% dječaka i 11% djevojčica 2. razreda; vino 26% dječaka i 16% djevojčica 1. razreda te 31% dječaka i 22% djevojčica 2. razreda; žestoka pića 21% dječaka i 20% djevojčica 1. razreda te 26% dječaka i 21% djevojčica 2. razreda.

Da bi nabaviti pivo, kada bi to poželjeli, misli da bi bilo prilično lako i vrlo lako 84% dječaka

te 64% dječaka i 51% djevojčica 2. razreda bilo je u prilici popiti pet ili više pića.

razreda. Prilikom zadnje konzumacije miješana pića pilo je 12% dječaka i 13% djevojčica 1. razreda te 11% dječaka i 15% djevojčica 2. razreda. U posljednjih mjesec dana vino je pilo 51% dječaka i 41% djevojčica 1. razreda te 57% dječaka i 48% djevojčica 2. razreda. Prilikom zadnje konzumacije 38% dječak i 34% djevojčica 1. razreda te 42% dječaka i 36% djevojčica 2. razreda pilo je vino.

U posljednjih 30 dana 10 i više puta pilo je pivo 14% učenika i 4% učenica 1. razreda te 20% učenika i 6% učenica 2. razreda, miješana pića 5% učenika i 2% učenica 1. razreda te 6% učenika i 4% učenica 2. razreda, vino 11% učenika i 4% učenica 1. razreda te 14% učenika i 7% učenica 2. razreda, žestoka pića 9% učenika i 7% učenica 1. razreda te 11% učenika i 8% učenica 2. razreda.

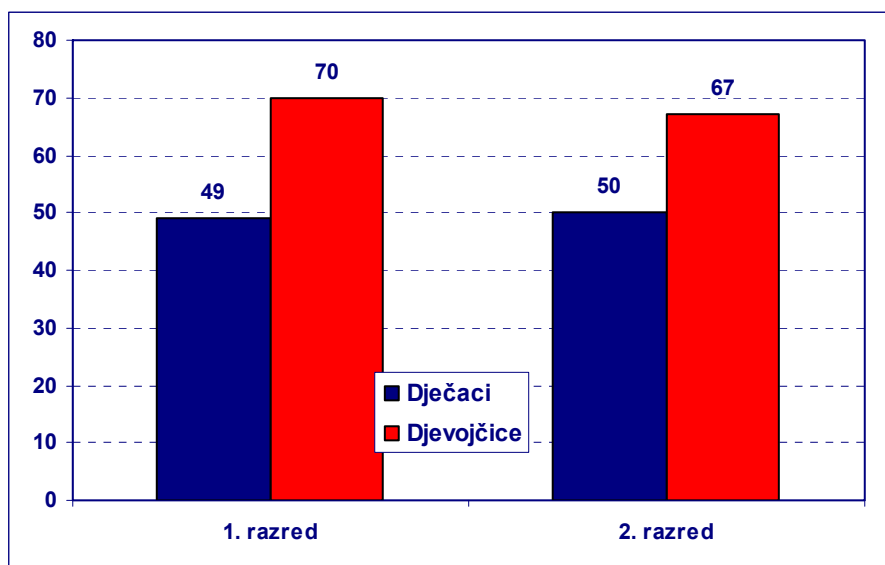
i 82% djevojčica 1. razreda te 90% dječaka i 89% djevojčica 2. razreda.

Ako bi željeli nabaviti miješana pića prilično lako i vrlo lako misli da bi to mogli učiniti 62% dječaka i 63% djevojčica 1. razreda te 73% dječaka i 75% djevojčica 2. razreda; vino 84% dječaka i 80% djevojčica 1. razreda te 90% dječaka i 88% djevojčica 2. razreda; žestoka pića 68% dječaka i 72% djevojčica 1. razreda te 82% dječaka i 83% djevojčica 2. razreda

Na pitanje što misle kako bi njihovi roditelji reagirali da se oni opiju 48% mladih u 1. razredu i 42% u 2. misli da im majka ne bi dozvolila takvo ponašanje te 53% njih u 1. razredu i 46% u 2. razredu misli da im otac to ne bi dozvolio.

Pijenje jednog ili dva pića dnevno vrlo rizičnim ocjenjuje 23% dječaka i 37% djevojčica 1. razreda te 22% dječaka i 34% djevojčica 2. razreda. Pijenje četiri ili pet pića skoro svaki dan vrlo rizičnim smatra 49% dječaka i 70% djevojčica 1. razreda te 50% dječaka i 67% djevojčica 2. razreda. I tu se potvrđuje veća percepcija rizika u ženskom spolu.

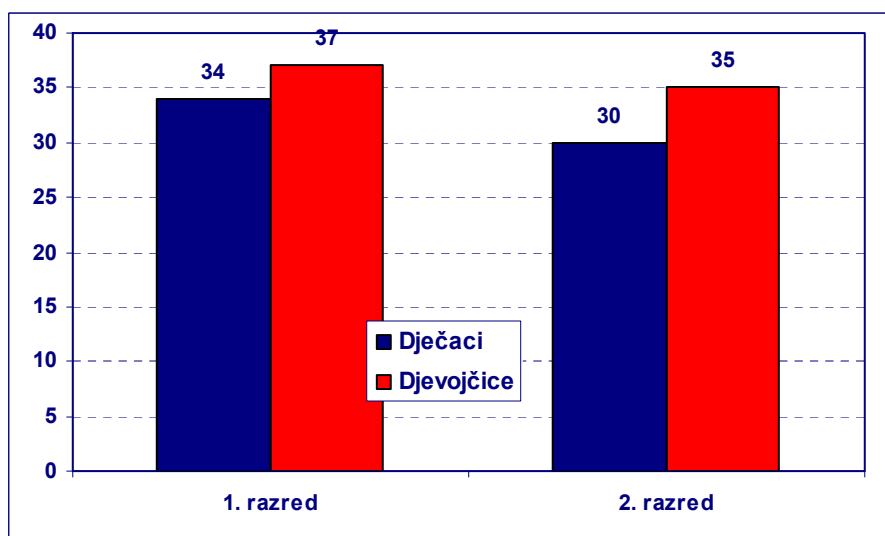
Slika 11. Učenci koji smatraju pijenje 4-5 pića gotovo svaki dan vrlo rizičnim, Hrvatska, 2007.



Vrlo rizičnim pijenje pet i više pića vikendom smatra 34% dječaka i 37% djevojčica 1. razreda te 30% dječaka i 35% djevojčica 2. razreda. Percepcija rizika se smanjuje s dobi,

vjerojatno s usvajanjem određenih ponašanja kao društvenih normi koje tada nisu prepoznate kao rizična kategorija.

Slika 12. Učenci koji smatraju pijenje 5 i više pića svaki vikend vrlo rizičnim, Hrvatska, 2007.



Posljedice pijenja alkohola, osobito u adolescenciji mogu biti vrlo raznolike i nepoželjne. U zadnjih 12 mjeseci zbog toga što su pili/le alkohol sudjelovalo je u tučnjavi 20% dječaka i 5% djevojčica 1. razreda te 24% dječaka i 6% djevojčica 2. razreda; doživjelo je nesreću ili se ozlijedilo 13% dječaka i 10% djevojčica 1. razreda te 18% dječaka i 11% djevojčica 2. razreda; imalo ozbiljne probleme s roditeljima 18% dječaka i 13% djevojčica 1. razreda te 20% dječaka i 13% djevojčica 2. razreda; imalo ozbiljne

probleme s prijateljima 10% dječak i 9% djevojčica 1. razreda te 12% dječaka i djevojčica 2. razreda; postiglo slabiji uspjeh u školi 14% dječaka i 10% djevojčica 1. razreda te 17% dječaka i 13% djevojčica 2. razreda; bilo žrtvom razbojstva ili krađe 3% dječaka i 2% djevojčica 1. razreda te 5% dječaka i 2% djevojčica 2. razreda; imalo neprilike s policijom 14% dječaka i 4% djevojčica 1. razreda te 17% dječaka i 5% djevojčica 2. razreda ; moralo ići na bolničko liječenje ili primljeno u hitnu liječničku službu 3% dječaka

i 2% djevojčica 1. razreda te 4% dječaka i djevojčica 2. razreda; upustilo se u spolni odnos bez kondoma 12% dječaka i 4% djevojčica 1. razreda te 15% dječaka i 8% djevojčica 2. razreda; upustilo se u spolni odnos što su požalili slijedeći dan 9% dječak i 3% djevojčica 1. razreda te 11% dječaka i 6% djevojčica 2. razreda.

Eksperimentiranje s bilo kojim sredstvom ovisnosti, uključujući alkohol, potaknuto je u mladih radoznalošću, željom za imitiranjem, samodokazivanjem, zbog pritiska skupine i slično, i najveći će broj osoba pronaći tijekom sazrijevanja put k kontroliranom i umjerenom konzumiranju alkohola. No učestalije, redovitije i prekomjerno pijenje, vođeno željom da se ponovno iskuse djelovanja alkohola koja se doživljavaju kao pozitivna, može otvarati put «problematičnom pijenju». Mladi piju zbog mnogih razloga koji ovise o osobnim i društvenim sklonostima i okolnostima. Neki od uobičajenih razloga su želja da se bude drukčiji od drugih, strah od nepripadanja skupini, dosada, ugodan okus te vjerovanje da će se nakon pića osjećati opuštenije i veselije.

Kao razloge za pijenje alkohola mladi često navode osjećaj da tada prestaje nezadovoljstvo, osjećaju se opuštenije, počinju ih primjećivati u društvu, automatski se osjećaju moćnije i samouvjerenije, pa im se čini da sve probleme mogu riješiti. Znači, pozitivna očekivanja od konzumacije alkohola temeljni su razlog zašto mladi piju. Neželjene posljedice nastaju zbog nekritične i rizične konzumacije i potpune nesvjesnosti mogućih posljedica.

Da će pijenje alkohola vjerojatno/ vrlo vjerojatno naškoditi njihovom zdravlju misli

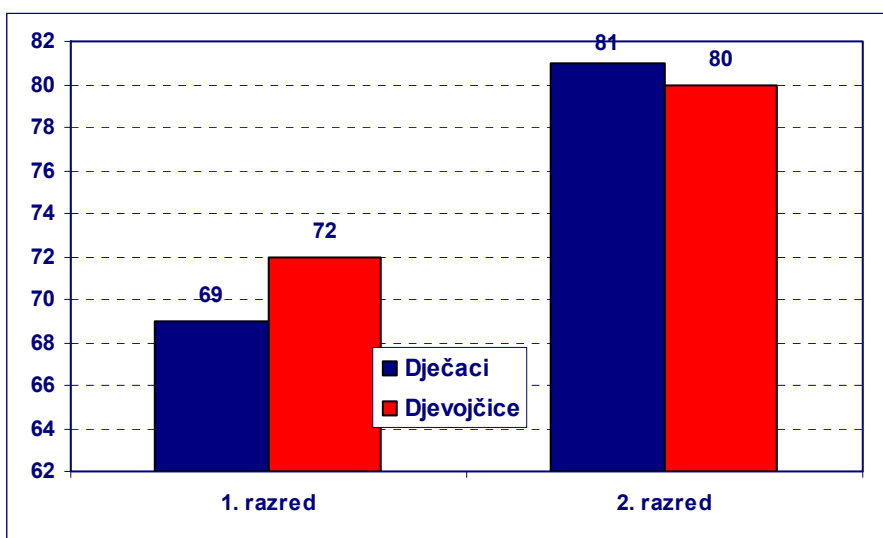
PRIJATELJI, STARIJA BRAĆA I SESTRE

Važnost vršnjačke skupine u razdoblju odrastanja vrlo je velika. Osjećaj pripadnosti toj skupini mladi izražavaju na razne načine. Važno je koja su to pravila koja nalaže određena skupina vršnjaka kako bi netko bio njezin član. U ovom istraživanju pitali smo

70% dječaka i 77% djevojčica 1. razreda te 65% dječaka i 72% djevojčica 2. razreda. Pijenje alkohola rezultirati će vjerojatno/vrlo vjerojatno dobrom zabavom misli 67% dječaka i 58% djevojčica 1. razreda te 73% dječaka i 67% djevojčica 2. razreda. Pijući alkohol vjerojatno/ vrlo vjerojatno osjećati će se opušteno izjavilo je 58% dječaka i 56% djevojčica 1. razreda te 66% dječaka i 65% djevojčica 2. razreda. Osjećati će se slobodniji i otvoreniji prema drugima pijući alkoholna pića izjavilo je 65% dječak i 66% djevojčica 1. razreda te 73% dječaka i 71% djevojčica 2. razreda. Pijući alkoholna pića vjerojatno/vrlo vjerojatno osjećati će se sretno 47% dječaka i 43% djevojčica 1. razreda te 52% dječaka i 48% djevojčica 2. razreda. Pijući alkohol mogli bi imati neugodnosti s policijom procjenjuje 57% dječaka i 56% djevojčica 1. razreda te 53% dječaka i 50% dječaka 2. razreda. Da će im biti zlo pijući alkohol vjerojatno/vrlo vjerojatno procjenjuje 56% dječaka i 64% djevojčica 1. razreda te 50% dječaka i 58% djevojčica 2. razreda. Pijući alkohol postati će mamurni procjenjuje 56% dječaka i 58% djevojčica 1. razreda te 56% dječaka i 60% djevojčica 2. razreda. Zaboraviti će svoje probleme ako piju alkohol misli 53% dječak i 48% djevojčica 1. razreda te 55% dječaka i 48% djevojčica 2. razreda. Vjerojatno/vrlo vjerojatno ako piju alkohol neće moći prestati piti izjavilo je 28% dječaka i 25% djevojčica 1. razreda te 25% dječaka i 22% djevojčica 2. razreda. Ako piju vjerojatno/vrlo vjerojatno učiniti će nešto što bi kasnije požalili izjavilo je 50% dječaka i 53% djevojčica 1. razreda te 47% dječaka i 49% djevojčica 2. razreda.

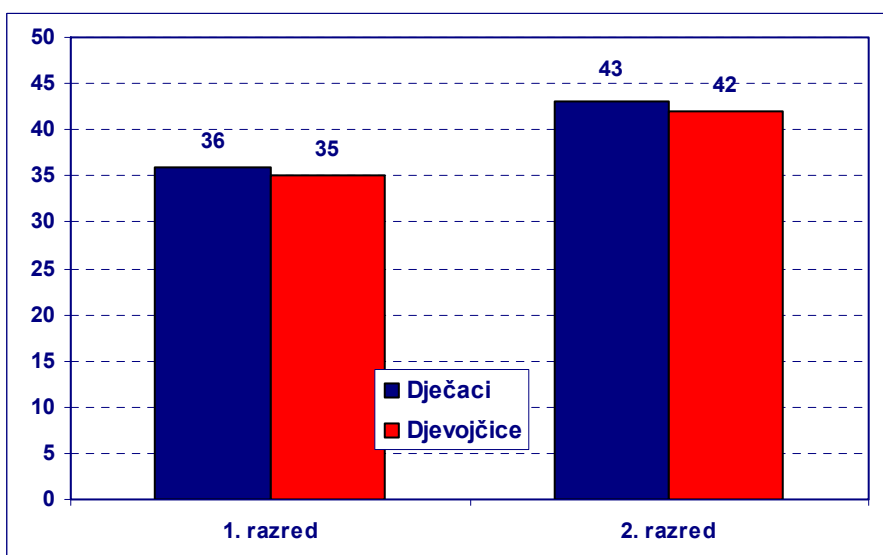
mlade prema njihovoj procjeni koliko njihovih prijatelja pije alkohol, opije se. Ukupno 69% dječaka i 72% djevojčica 1. razreda te 81% dječaka i 80% djevojčica procjenjuje da većina/ svi njihovi prijatelji piju alkohol.

Slika 13. Udio učenika koji procjenjuju da većina/svi prijatelji piju alkohol, Hrvatska, 2007.



Ukupno 36% dječaka i 35% djevojčica 1. razreda procjenjuje da većina/svi njihovi prijatelji se opiju. 43% dječaka i 42% djevojčica 2. razreda procjenjuje da većina/svi njihovi prijatelji se opiju.

Slika 14. Udio učenika koji procjenjuju da se većina/svi prijatelji opiju, Hrvatska, 2007.



Braća i sestre često su uzor. Poznato je da djeca prvi kontakt s alkoholom imaju u vlastitom domu pa je uloga starije braće i sestara kao uzor ponašanja važan. Na pitanje pije li alkohol netko od tvoje starije braće ili sestara potvrdno je odgovorilo ukupno 49% učenika i učenica koji imaju stariju braću ili sestre. Na pitanje opiju li se tvoja starija braća ili sestre potvrdno je odgovorilo 24% učenika i učenica.

Problemi vezani uz konzumaciju alkoholnih pića i potreba da se spriječe nepoželjne posljedice pijenja alkohola u mladim zahtijevaju primjenu odgovarajućih obrazovnih

programa, praćenje ponašanja mladih i javnu politiku.

Zaključno se može reći da je većina učenika konzumirala alkohol barem jednom u životu. Svaki drugi dječak kupio je neko alkoholno piće usprkos zakonskoj zabrani prodaje alkohola mladima od 18 godina. Pivo je češće odabir dječaka, žestoka pića djevojčica dok miješana pića podjednako često piju dječaci i djevojčice. Polovica ispitanika misli da im roditelji ne bi dozvolili opijanje. 70% učenika i učenica 1. razreda te 80% učenika i učenica 2. razreda procjenjuje da većina/svi njihovi

prijatelji piju alkohol. Svaki drugi učenik i učenica koji imaju stariju braću i sestre

procjenjuju da oni konzumiraju alkohol.

UZIMANJE PSIHOAKTIVNIH DROGA

Osim čimbenika obitelji (izravni i neizravni utjecaji roditeljskih navika, toleriranja neprihvatljivog ponašanja i kontrole provođenja slobodnog vremena te funkcioniranja obitelji općenito), društvo je odgovorno i za dostupnost i legalnih i ilegalnih sredstava ovisnosti, reklamiranje i uopće provedbe zakonskih odredbi kojima bi mlade trebalo štiti. Rizično ponašanje u adolescenciji ne mora nužno značiti takvo

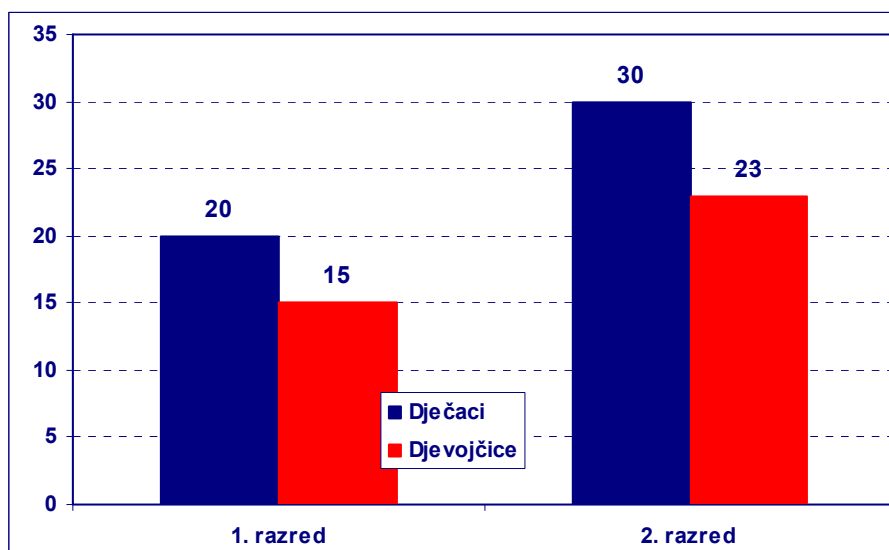
ponašanje i u odrasloj dobi, ali se navike lako steknu, a teško mijenjaju. Isprepletenost rizika višestruko je dokazana. Mladi koji redovito puše nekoliko puta više piju od vršnjaka koji ne puše, a skloniji su i eksperimentiranju sa psihoaktivnim sredstvima, mladi koji rano stupaju u seksualne odnose skloniji su konzumaciji sredstava ovisnosti, agresivniji su, postižu lošiji uspjeh u školi.

MARIHUANA

Marihuana je najčešće korišteno psihoaktivno sredstvo među mladima, a njena je uporaba istražena sljedećim pitanjima: Što misliš koliko bi ti bilo teško nabaviti marihuanu ili hašiš (kanabis), ako bi to želio/la?; Koliko si puta (ako si uopće) uzeo/la marihuanu ili hašiš (kanabis)?; Kada si (ako si uopće) prvi put probao/la marihuanu ili hašiš (kanabis)?; Jesi li ikad imao priliku probati marihuanu ili hašiš (kanabis), a da nisi probao?; Prema

tvojoj procjeni koliko tvojih prijatelja puši marihuanu ili hašiš?; Puši li netko od tvoje braće ili sestara marihuanu/hašiš?; Što misliš koliki je rizik da si ljudi oštete zdravlje fizički ili na drugi način ukoliko: povremeno puše marihuanu, redovito puše marihuanu? Najmanje jednom u životu marihuanu je probalo 20% dječaka i 15% djevojčica 1. razreda te 30% dječaka i 23% djevojčica drugih razreda.

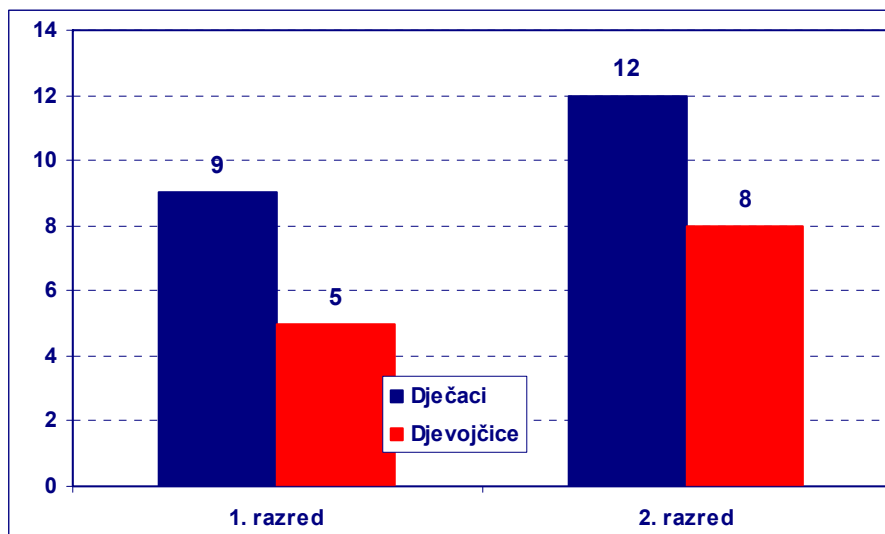
Slika 15. Uzimanje marihuane u životu, Hrvatska, 2007.



U posljednjih 12 mjeseci marihuanu je uzelo 15% dječaka i 11% djevojčica 1. razreda te 23% dječaka i 17% djevojčica 2. razreda. Zamjećujemo porast konzumacije u oba spola s prelaskom iz 1. u 2. razred.

Marihuanu ili hašiš u posljednjih 30 dana, što upućuje na nedavno ponašanje, a može upućivati na početak konzumacije, konzumiralo je 9% dječaka i 5% djevojčica 1. razreda te 12% dječaka i 8% djevojčica 2. razreda.

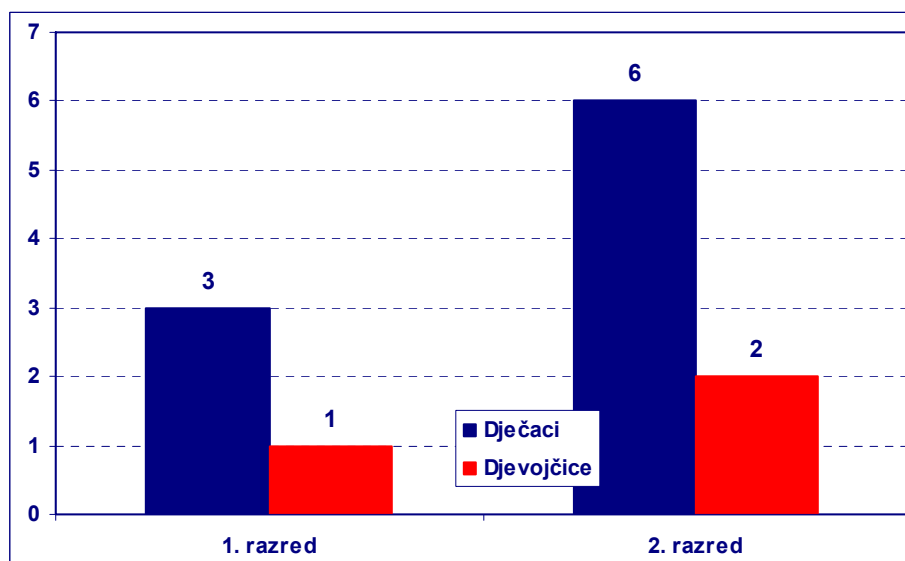
Slika 16. Uzimanje marihuane u posljednjih 30 dana, Hrvatska, 2007.



Pokazatelj redovitijeg uzimanja marihuane je konzumiranje 40 i više puta u životu. U drugom razredu srednje škole je 6% dječaka marihuanu uzelo 40 puta u životu ili više, što

nadilazi povremeno eksperimentiranje i ukazuje na redovito uzimanje koje može prijeći u ovisnost o marihuani ili ubrzati prijelaz na druge psihoaktivne tvari.

Slika 17. Uzimanje marihuane 40 puta i više u životu, Hrvatska, 2007.



U kontakt s marihuanom neki učenici dolaze vrlo rano čak prije 13. godine života. Prije 13. godine marihuanu je probalo 4% učenika i 3%

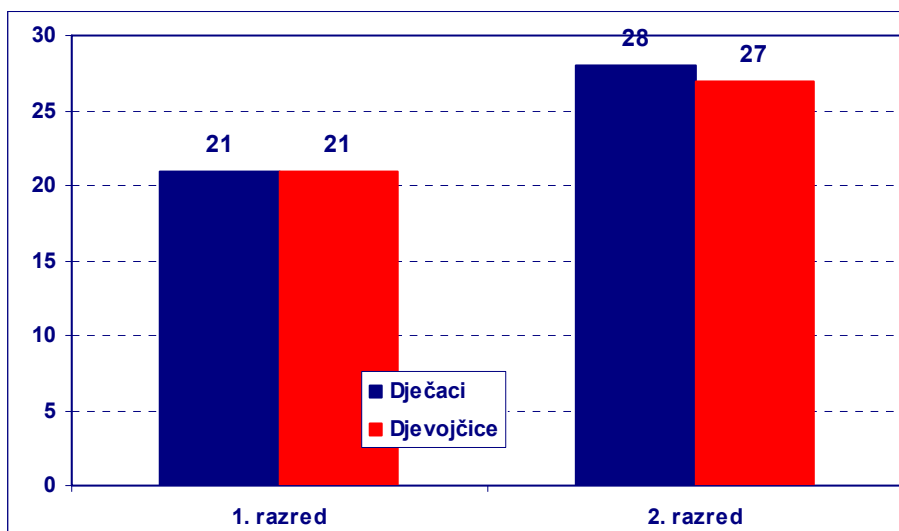
učenica 1. te 5% učenika i 2% učenica 2. razreda.

DOSTUPNOST, STAVOVI, PRIJATELJI, STARIJA BRAĆA I SESTRE

Jedan od čimbenika koji doprinosi uzimanju bilo kojih psihoaktivnih tvari je i njihova dostupnost. Da je marihuanu prilično lako/jako lako nabaviti misli 46% dječaka i 43% djevojčica 1. razreda te 54% dječaka i 55% djevojčica 2. razreda.

Da njihovi prijatelji puše marihuanu/hašiš procjenjuje 21% dječaka i djevojčica 1. razreda te 28% dječaka i 27% djevojčica 2. razreda.

Slika 18. Udio učenika koji procjenjuju da poneki/većina/svi prijatelji uzimaju marihuanu, Hrvatska, 2007.

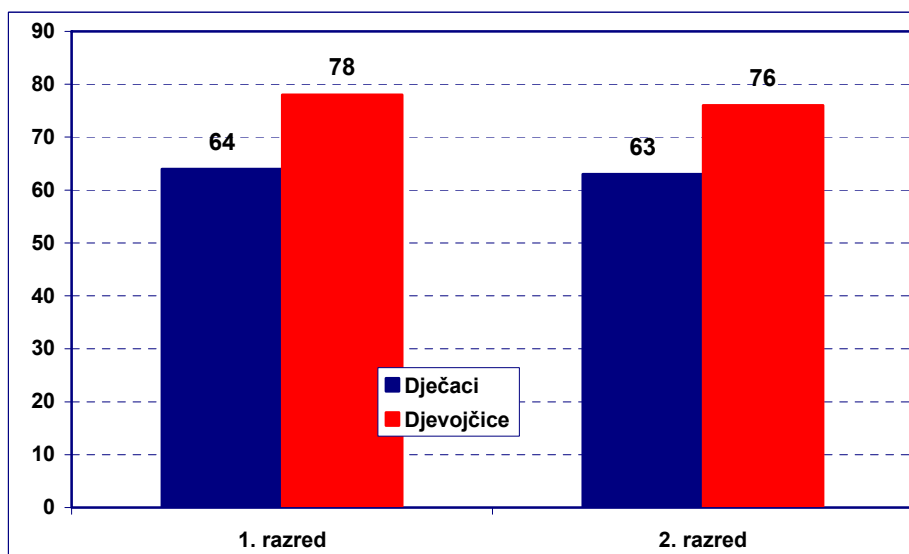


Od onih koji imaju stariju braću ili sestre da oni puše marihuanu/hašiš izjavljuju 9% učenika i učenica.

Redovito pušenje marihuane /hašiša 64% dječaka i 78% djevojčica 1. razreda te 63%

dječaka i 76% djevojčica smatra vrlo rizičnim. Iako je udio visok, opaža se smanjenje prepoznavanja rizika s dobi.

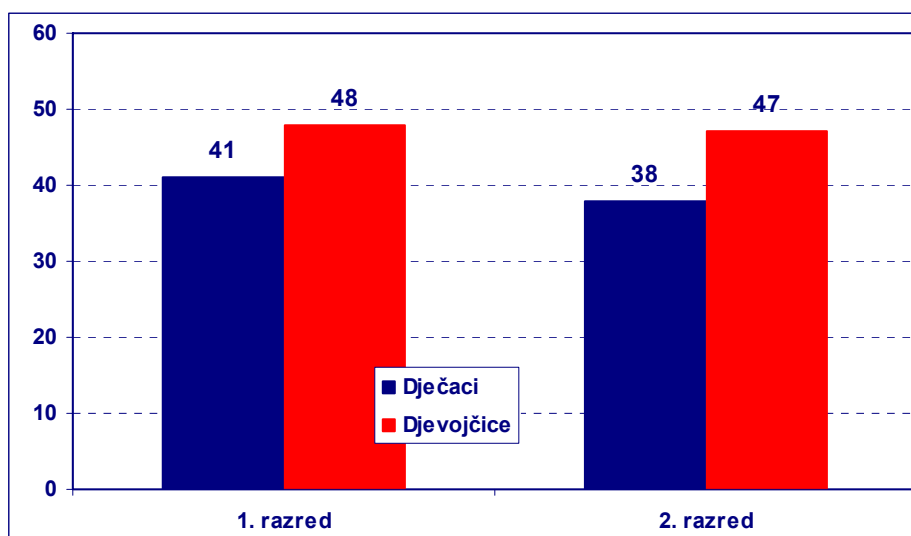
Slika 19. Učenici koji smatraju redovito uzimanje marihuane vrlo rizičnim, Hrvatska, 2007.



Povremeno pušenje marihuane smatra vrlo rizičnim 41% dječaka i 48% djevojčica 1.

razreda te 38% dječaka i 47% djevojčica 2. razreda.

Slika 20. Učenici koji smatraju povremeno uzimanje marihuane vrlo rizičnim, Hrvatska, 2007.



Prema do sada provedenim istraživanjima u adolescentnoj populaciji u Europi, uporaba marihuane je još uvijek u porastu. Prema podacima Registra osoba liječenih zbog zlouporabe droga u Hrvatskom zavodu za javno zdravstvo, prosječna dob prvog uzimanja bilo kojeg sredstva ovisnosti u Hrvatskoj je 16 godina. Oni koji se ne zaustave na eksperimentiranju dolaze u prvi kontakt s heroinom u dobi oko 20 godina, a nekoliko mjeseci kasnije u prosjeku dolazi do

prvog intravenskog uzimanja heroina. Od prvog uzimanja marihuane do dolaska na liječenje u proteknu daljnje 3-4 godine. Stoga je upravo vulnerabilna dob na početku srednjoškolskog obrazovanja kada preventivne aktivnosti treba usmjeriti na mladalačka rizična ponašanja i odgovarajućim pristupom osnažiti ih da donesu pravilne odluke koje mogu imati dalekosežno značenje.

OSTALA SREDSTVA

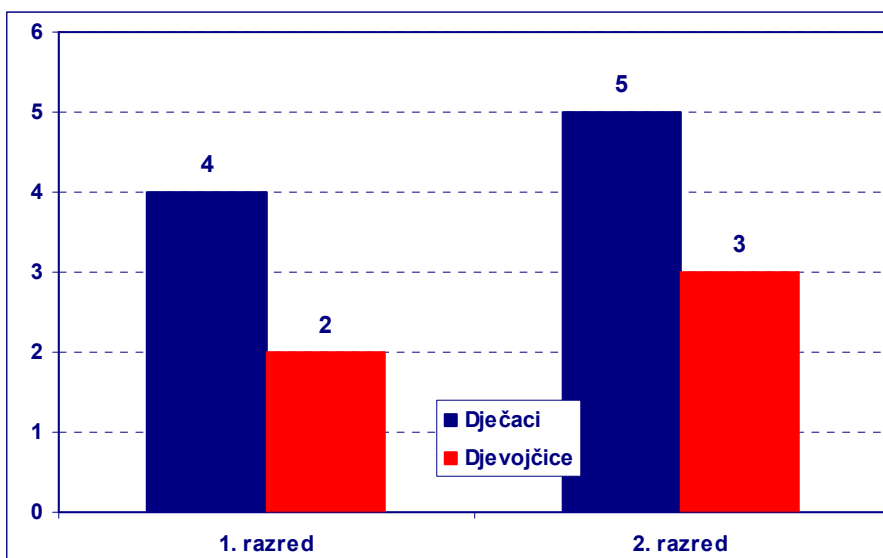
Iako je marihuana najzastupljenija psihoaktivna tvar, istražena je i uporaba ostalih sredstava koja su popularna među mladima. Sljedeća pitanja istražuju upotrebu nekih drugih psihoaktivnih sredstava: Što misliš koliko bi ti bilo teško nabaviti sljedeće, ako bi to želio/la: amfetamine (speed), trankvilizatore ili sedative (Phenobarbiton, Apaurin, Praxiten itd), ecstasy, ljepilo ili druga otapala za udisanje?; Koliko si puta (ako si uopće) uzeo/la ecstasy?; Koliko si puta (ako si uopće) udisao/la ljepilo ili druga otapala?; Koliko si puta u životu (ako si uopće) uzeo/la jedan od sljedećih lijekova ili droga: trankvilizatore ili sedative, amfetamine, LSD ili koji drugi halucinogen, crack, kokain, relevin, heroin, halucinogene gljive, liquid, anabolične steroide ili druge tvari koje služe za doping, drogu injekcijom (npr. heroin, kokain ili amfetamine), alkohol u kombinaciji s tabletama?; Kada si (ako si uopće) prvi put uradio/la sljedeće: probao/la amfetamin (speed), probao/la trankvilizatore ili

sedative (bez liječničkog recepta), probao/la ecstasy, udisao ljepilo ili druga otapala, probao/la alkohol u kombinaciji s tabletama? O dostupnosti psihoaktivnih sredstava govore izjave ispitanika prema kojima da je prilično lako/jako lako nabaviti amfetamine misli 24% dječaka i 25% djevojčica 1. razreda te 31% dječaka i djevojčica 2. razreda; da je prilično lako/jako lako nabaviti trankvilizatore ili sedative smatra 25% dječaka i 34% djevojčica 1. razreda te 32% dječaka i 38% djevojčica 2. razreda. Zanimljivo je da dostupnost višom procjenjuju djevojčice koje su i češći konzumenti sedativa i trankvilizatora. Dostupnost ecstasy-ja je velika i da ga je prilično lako/jako lako nabaviti smatra 27% dječaka i 29% djevojčica 1. razreda te 33% dječaka i 35% djevojčica 2. razreda. Da je prilično lako/jako lako doći do inhalanata misli 48% dječaka i 50% djevojčica 1. razreda te 53% dječaka i 52% djevojčica 2. razreda. I za ova sredstva dostupnost većom procjenjuju djevojčice, iako su dječaci češći konzumenti.

Barem jednom u životu ecstasy je uzelo 4% dječaka i 2% djevojčica 1. razreda te 5%

dječaka i 3% djevojčica 2. razreda.

Slika 21. Uzimanje ecstasy u životu, Hrvatska

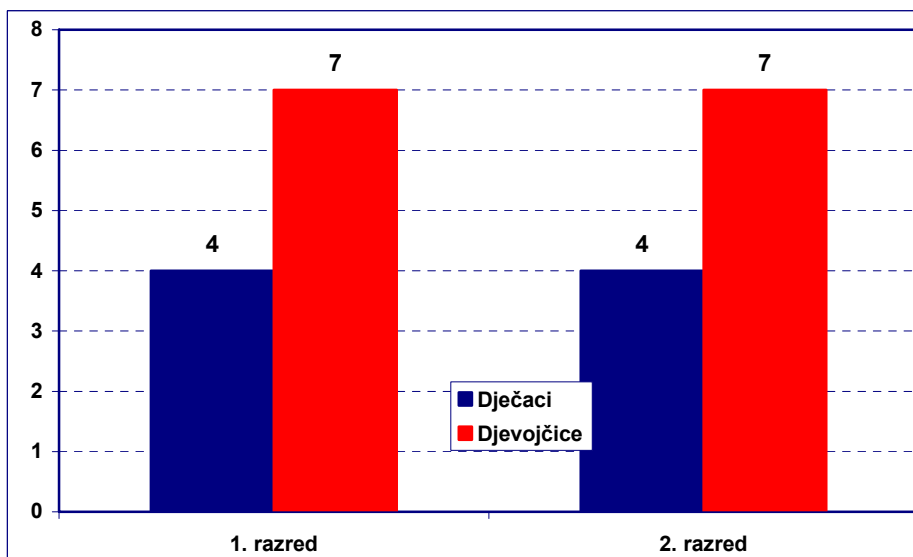


Ecstasy je u posljednjih 12 mjeseci uzelo 2% dječaka i 1% djevojčica 1. razreda te 4% dječaka i 2% djevojčica 2. razreda, a u posljednjih 30 dana 2% dječaka 1. i 2.

razreda te 1% djevojčica 1. i 2. razreda srednjih škola.

Barem jednom u životu trankvilizatore ili sedative uzelo je 4% dječaka i 7% djevojčica 1. i 2. razreda.

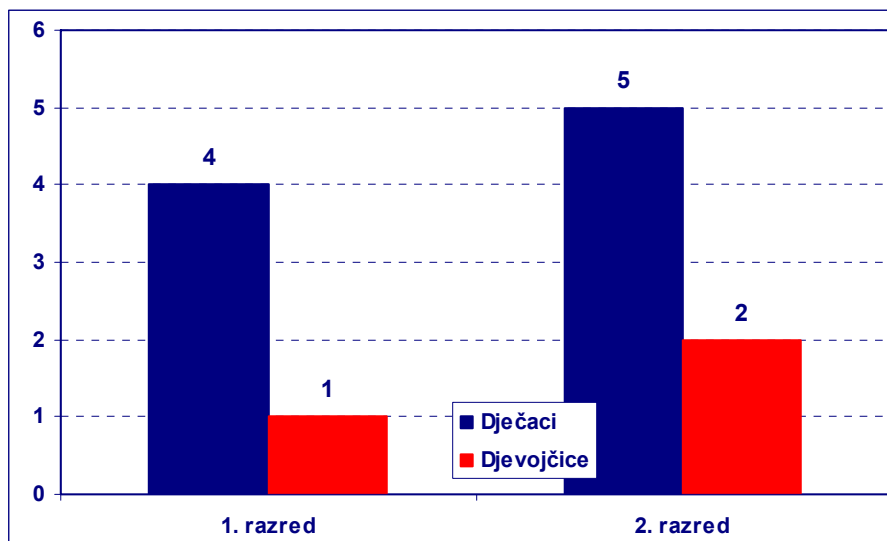
Slika 22. Uzimanje trankvilizatora ili sedativa u životu, Hrvatska



Amfetamine je barem jednom u životu uzelo 3% dječaka i 2% djevojčica 1. razreda te 3% dječaka i 4% djevojčica 2. razreda. LSD ili koji drugi halucinogen barem jednom u životu uzelo je 3% dječaka i 1% djevojčica 1. razreda te 3% dječaka i djevojčica 2. razreda. Da su barem jednom u životu probali kokain

izjavljuje 3% dječaka i 2% djevojčica 1. razreda te 4% dječaka i 2% djevojčica 2. razreda. Anabolične steroide ili druge tvari koje služe za doping barem jednom u životu uzelo je 4% dječaka i 1% djevojčica 1. razreda te 5% dječaka i 2% djevojčica 2. razreda.

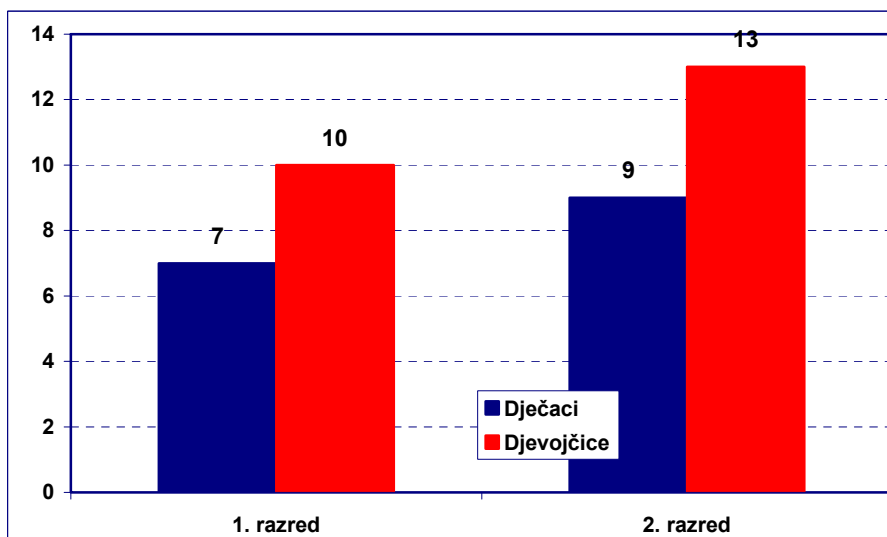
Slika 23. Uporaba anaboličnih steroida u životu, Hrvatska



Heroin je barem jednom u životu uzelo 2% dječaka i 1% djevojčica 1. razreda te 3% dječaka i 2% djevojčica 2. razreda. Drogu injekcijom je barem jednom u životu uzelo 2% dječaka i 0,5% djevojčica 1. razreda te 2% dječaka i 1% djevojčica 2. razreda. Ukoliko se odgovori mogu smatrati pouzdanima, 2% dječaka i 1% djevojčica je u dobi 15-16 godina na putu ozbiljne heroinske ovisnosti.

Alkohol u kombinaciji s tabletama uzelo je barem jednom u životu 7% dječaka i 10% djevojčica 1. razreda te 9% dječaka i 13% djevojčica 2. razreda srednjih škola. Alkohol s tabletama je uz sedative i trankvilizatore psihoaktivno sredstvo koje je više u uporabi u djevojčica i ta se situacija ponavlja kroz sve promatrane godine.

Slika 24. Uporaba alkohola s tabletama u životu, Hrvatska



S nekim psihoaktivnim sredstvima mladi dolaze u kontakt već u vrlo ranoj dobi. Do dobi od 13. godina amfetamine je probalo 1% dječaka i 0,5% djevojčica 1. razreda te 1% dječaka i djevojčica 2. razreda. Trankvilizatore ili sedative do 13. godine probalo je 2% dječaka i 1% djevojčica 1. razreda te 1% dječaka i djevojčica 2. razreda. Ecstasy je do 13. godina probalo 2% dječaka i 1% djevojčica

1. razreda te 2% dječaka i 1% djevojčica 2. razreda. Udisanje ljepila nije neuobičajeno u ranoj dobi. Do 13. godine udisalo je ljepilo ili druga otapala za udisanje 6% dječaka i 7% djevojčica 1. razreda te 5% dječaka i djevojčica 2. razreda. Do 13. godine alkohol s tabletama probalo je 2% dječaka i djevojčica 1. i 2. razreda.

POSLEDICE, PRIJATELJI, STARIJA BRAĆA I SESTRE

Posljedice konzumacije psihoaktivnih sredstava, percepciju rizika i uporabu opojnih sredstava među prijateljima te braćom i sestrama ispitivali smo sljedećim pitanjima: Zbog toga što si uzeo/la drogu (npr. marihuanu, ecstasy ili amfetamine), koliko si često u posljednjih 12 mjeseci doživio/la sljedeće neprilike: tučnjavu, nesreću ili ozljedu, ozbiljne probleme s roditeljima, ozbiljne probleme s prijateljima, slabiji uspjeh u školi, bio/la žrtvom razbojstva ili krađe, neprilike s policijom, morao/la ići na bolničko liječenje ili primljen/na u hitnu liječničku službu, upustio/la se u spolni odnos bez kondoma, upustio/la se u spolni odnos što si požalio/la sljedeći dan?; Prema tvojoj procjeni koliko tvojih prijatelja uzima trankvilizatore ili sedative (bez liječničkog recepta), uzima ecstasy, snifa ljepilo ili druga otapala; Čini li netko od tvoje starije braće ili sestara sljedeće: uzima trankvilizatore ili sedative (bez liječničkog recepta), uzima ecstasy, snifa ljepilo ili druga otapala? ; Što misliš koliki je rizik da si ljudi oštete zdravlje fizički ili na drugi način ukoliko redovito uzimaju ecstasy?. Zbog uzimanja različitih psihoaktivnih sredstava mladi znaju doživjeti neprilike. U posljednjih 12 mjeseci zbog uzimanja droga (npr. marihuana, ecstasy, amfetamin) doživjeli su sljedeće neprilike: bili uključeni u tučnjave 4% dječaka i 2% djevojčica 1. razreda te 5% dječaka i 2% djevojčica 2. razreda; doživjeli nesreću ili se ozlijedili 3% dječaka i djevojčica 1. razreda te 4% dječaka i 3% djevojčica 2. razreda; imali ozbiljne probleme s roditeljima 3% dječaka i djevojčica 1. razreda te 4% dječaka i 3% djevojčica 2. razreda; imali ozbiljne probleme s prijateljima 3% dječaka i djevojčica 1. razreda te 4% dječaka i djevojčica 2. razreda; ostvarilo slabiji uspjeh u školi 4% dječaka i djevojčica 1. razreda te 6% dječaka i 4% djevojčica 2. razreda; bili žrtvom razbojstva ili krađe 2% dječaka i 1% djevojčica 1. razreda te 3% dječaka i 1% djevojčica 2.

razreda; imali neprilike s policijom 4% dječaka i 1% djevojčica 1. razreda te 5% dječaka i 1% djevojčica 2. razreda; morali ići na bolničko liječenje ili bili primljeni u hitnu liječničku službu 1% dječaka i djevojčica 1. razreda te 2% dječaka i 1% djevojčica 2. razreda; upustili se u spolni odnos bez kondoma 4% dječaka i 1% djevojčica 1. razreda te 5% dječaka i 3% djevojčica 2. razreda; upustili se u spolni odnos koji su sljedeći dan požalili 2% dječaka i 1% djevojčica 1. razreda te 4% dječaka i 2% djevojčica 2. razreda.

Da njihovi prijatelji uzimaju trankvilizatore/sedative procjenjuje 6% učenika i 4% učenica 1.razreda te 5% učenika i 6% učenica 2. razreda.

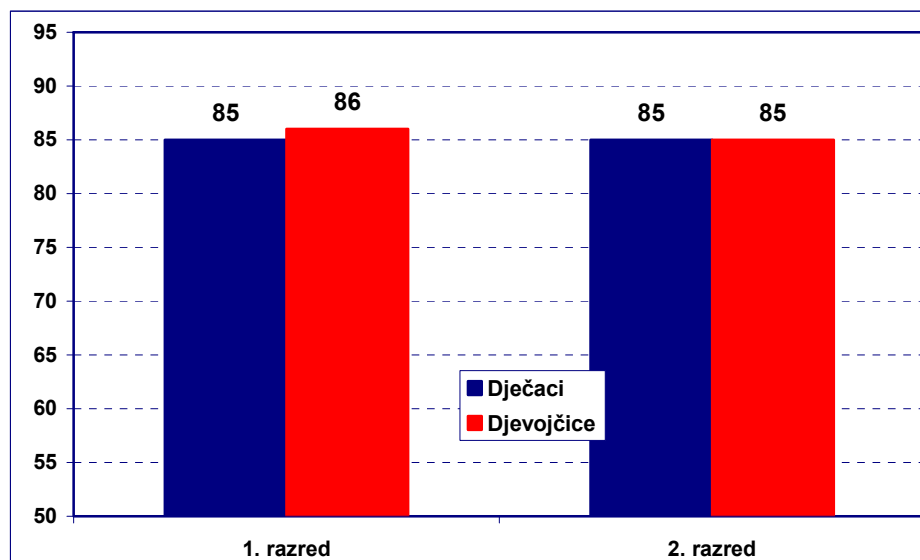
Da njihovi prijatelji uzimaju ecstasy procjenjuje 6% dječaka i 5% djevojčica 1. razreda te 5% dječaka i 7% djevojčica 2. razreda, a da udišu inhalante procjenjuje 7% dječaka i djevojčica 1. razreda te 6% dječaka i 7% djevojčica 2. razreda.

Utjecaj starije braće i sestara u obiteljskom okruženju vrlo je prisutan. Ako imaju stariju braću ili sestre da oni uzimaju trankvilizatore/sedative izjavljuje 5% učenika i učenica, uzima ecstasy procjenjuje 6% učenika i učenica, te 5% učenika i učenica procjenjuje da njihova braća ili sestre udišu inhalante.

Prepoznavanje i procjena rizika prilično je visoko zastupljena. Da redovito uzimanje ecstasy predstavlja veliki rizik izjavljuje 70% dječaka i 84% djevojčica 1. razreda te 71% dječaka i 83% djevojčica 2. razreda.

Na pitanje što misle kako bi njihovi roditelji reagirali kada bi oni pušili marihuanu/hašiš, 83% dječaka i 89% djevojčica 1. razreda te 84% dječaka i 87% djevojčica 2. razreda misli da im majka ne bi dozvolila, a 83% dječaka i 87% djevojčica 1. razreda te 82% dječaka i 87% djevojčica 2. razreda misli da im otac ne bi dozvolio.

Slika 25. Udio učenika koji misli da im otac/majka ne bi dozvolili pušenje marihuane, Hrvatska, 2007.



Kada bi uzeli ecstasy 85% dječaka i 91% djevojčica 1. razreda te 87% dječaka i 90% djevojčica 2. razreda misli da im majka ne bi dozvolila, a 85% dječaka i 89% djevojčica 2. razreda te 86% dječaka i 89% djevojčica 2. razreda misli da im otac to ne bi dozvolio. Pitanje koje se logično nameće je zbog čega bi desetak i više posto roditelja bilo ravnodušno ili čak blagonaklono ka uzimanju droga svoje djece?

Vrlo različiti uzroci mogu mlade i neiskusne osobe odvesti na put prema ovisnosti da bi na kraju svi imali isti problem. Utvrđivanje i prepoznavanje rizičnih čimbenika za eksperimentiranje i postupan razvoj ovisničkog ponašanja od presudne je važnosti kako za individualni preventivski pristup, tako i za politiku i aktivnosti društva koje se mora suočiti s rastućim problemom ovisnosti.

Zaključno se može reći da je situacija s uzimanjem psihoaktivnih droga u Hrvatskoj

počela pokazivati određenu stabilizaciju, no to ne znači da se sa svim raspoloživim načinima primarne i rane sekundarne prevencije treba posustati. Najmanje jednom u životu marihuanu je probao gotovo svaki šesti učenik i učenica 1. razreda te svaki četvrti učenik i učenica 2. razreda. Do dobi od 13 godina marihuanu je probalo 4% učenika i 3% učenica 1. te 5% učenika i 2% učenica 2. razreda. Svaki drugi ispitanik misli da je marihuanu prilično lako/jako lako nabaviti. Barem jednom u životu trankvilizatore ili sedative uzelo je 4% dječaka i 7% djevojčica 1. i 2. razreda. Trankvilizatore ili sedative kao i alkohol s tabletama češće su probale djevojčice nego dječaci. Ostala sredstva ovisnosti probalo je najviše 5% ispitanika. Problem konzumacije psihoaktivnih droga među adolescentima od prioritarnog je nacionalnog i javnozdravstvenog značenja.

Literatura:

1. Hibell B, Anderson B, Ahlstrom S, Bakalireva O, Bjarnason T, Kokkevi A, Morgan M. The 2003 ESPAD Report. The Swedish Council for Information on Alcohol and Other Drugs, Council of Europe, Pompidou Group, Stockholm 2004.
2. Hibell B, Anderson B, Ahlstrom S, Bakalireva O, Bjarnason T, Kokkevi A, Morgan M. The 1999 ESPAD Report. The Swedish Council for Information on Alcohol and Other Drugs, Council of Europe, Pompidou Group, Stockholm 2000.
3. Hibell B, Anderson B, Bjarnason T, Kokkevi A, Morgan M, Narusk A. The 1995 ESPAD Report. The Swedish Council for Information on Alcohol and Other Drugs, Council of Europe, Pompidou Group, Stockholm 1997.
4. Kuzman M, Pavić Šimetin I, Pejnović Franelić I, Zdravlje i rizici po zdravlje djece školske dobi - što o tome znamo i uspijevamo li pomoći. HČJZ; Vol 3, Broj 10, 7. travanj 2007
5. Kuzman M, Mayer D, Uporaba duhana u mladima u Hrvatskoj. HČJZ, Vol 3, Broj 11, 7. srpnja 2007
6. Kuzman M, Pejnović Franelić I, Pavić Šimetin I, Ponašanje u vezi sa zdravljem u djece školske dobi 2001/2002, HZJZ, 2004.
7. Sakoman S, Substance abuse in the Republic of Croatia and National Program for Drug Control. Croat Med J. 2000 Sep;41(3):270-86.
8. HZJZ, MZSS RH, Izvješće o osobama liječenim zbog zlorabe psihoaktivnih droga u Hrvatskoj u 2006. godini, Zagreb, 2007.

GRAD ZAGREB

Kad se govori o čimbenicima koji dovode do rizičnog ponašanja mladih, ističu se oni na koje pojedinac vrlo malo može utjecati. Među tim čimbenicima posebno mjesto zauzima život u urbanoj sredini pa neki izvori navode da je upravo proces urbanizacije proces zbog kojeg je pojavnost rizičnog ponašanja mladih sve učestalija. Život u urbanoj sredini područje je istraživanja jer *a priori* nije jasno može li se uz takvu životnu sredinu pretpostaviti viša ili pak niža pojavnost rizičnog ponašanja. Tako neke studije pokazuju da su mladi iz urbanih sredina češće izloženi rizičnom ponašanju, npr. da češće puše od onih koji žive u ruralnim sredinama. Drugi izvori pokazali su upravo suprotno, odnosno da su mladi iz ruralnih područja pod većim rizikom. Posebnost urbane sredine tumači se razlikom u npr. dostupnosti, roditeljskom nadzoru ili pak u društvenoj podršci. Prema modelu

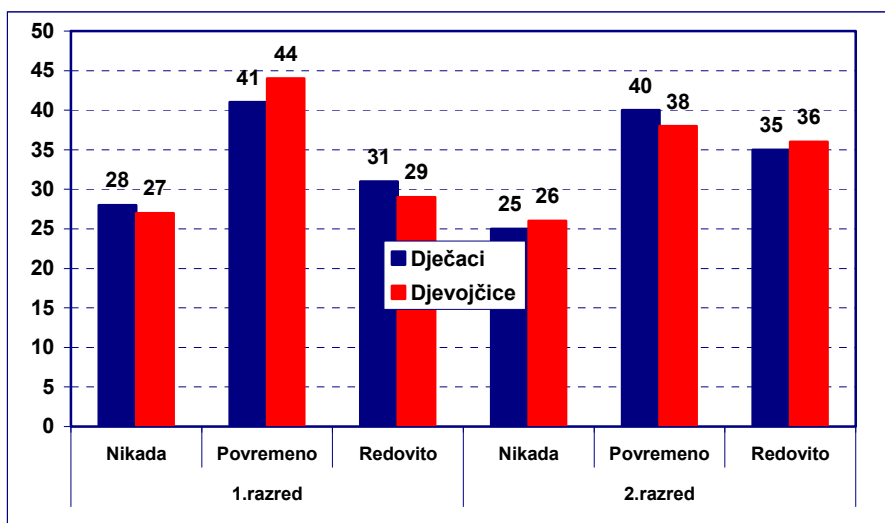
zdravstvenog ponašanja u stresu populacija koja je više izložena stresu češće se izlaže ponašanju rizičnom za zdravlje, a općenito je prihvaćeno da je razina stresa viša u urbanoj od one u ruralnoj sredini. No dok s jedne strane urbana sredina može biti generator stresa za pojedince, ona istovremeno može osigurati različite mehanizme podrške koji modificiraju odnosno ublažavaju stresove. Specifičnosti života u najvećoj urbanoj sredini u našoj zemlji odražavaju se u uzorku zagrebačkih učenika. U gradu Zagrebu istraživanjem je obuhvaćeno ukupno 1.175 učenika, od toga 585 učenika prvih razreda (316 dječaka i 269 djevojčica) i 590 učenika drugih razreda (323 dječaka i 267 djevojčica). Ukupno 32% učenika polazi gimnazije, 29% trogodišnje škole a 39% četverogodišnje škole.

PUŠENJE

Tek približno svaki četvrti učenik i učenica izjavljuje da nikad nisu pušili, i taj je udio nešto viši u 1. razredu (28% dječaka i 27% djevojčica nikad nije pušilo) nego u 2. (25% dječaka i 26 % djevojčica nikad nije pušilo). Taj podatak ukazuje na sveopću prisutnosti i dostupnosti cigareta u svakodnevnom životu učenika, ali ne izdvaja učenike rizičnog ponašanja. Na rizično ponašanje, odnosno ozbiljniji kontakt s cigaretom, ukazuje podatak o pušenju 40 i više puta u životu. Isto se odnosi na više nego jednu trećinu učenika, bez velike razlike između dječaka i djevojčica i

s porastom u 2. razredu (33% učenika i 32% učenica 1. razreda, 42% učenika i 38% učenica 2. razreda). Pušenje kroz cijeli životu ne ukazuje nužno na ono što se trenutno događa s učenikom. Na stvaranje recentne navike redovitog pušenja ukazuje podatak o pušenju najmanje 1 cigarete dnevno u posljednjih 30 dana. Udio takvih redovitih pušača raste s prijelazom iz 1. u 2. razred. Porast je veći kod djevojčica, te one u 2. razredu, s udjelom od 36% redovitih pušačica, prestižu dječake od kojih 35% redovito puši .

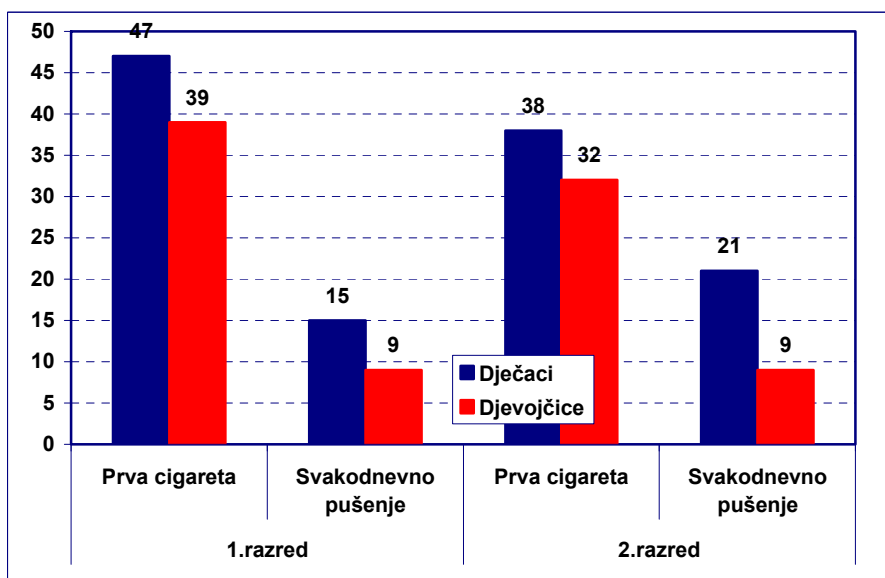
Slika 26. Pušenje u prvom i drugom razredu, Zagreb



Što ranije učenik dođe u kontakt s nekim sredstvom ovisnosti, to su veće potencijalne opasnost kojima je izložen. Zbog toga posebnu pozornost valja obratiti na pušenje u dobi od 13 godina i ranije. U toj je dobi prvu cigaretu popušilo 47% učenika i 39% učenica

1. i 38% učenika i 32% učenica 2. razreda. Kod 15% dječaka i 9% djevojčica u 1. razredu, te kod 12% dječaka i 9% djevojčica u 2. razredu razvila se već u toj dobi navika svakodnevnog pušenja.

Slika 27. Pušenje s 13 godine ili ranije, Zagreb, 2007.



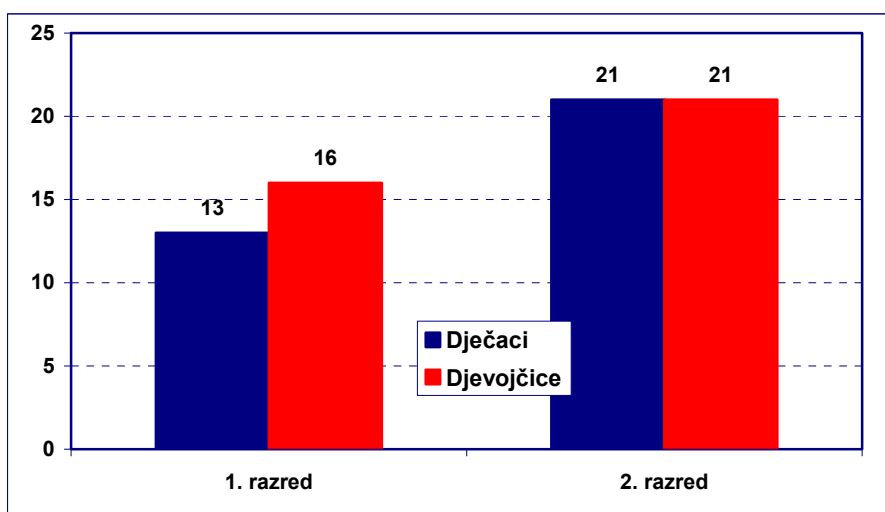
DOSTUPNOST, STAVOVI, PRIJATELJI, STARIJA BRAĆA I SESTRE

Iako je zabranjena prodaja duhanskih proizvoda maloljetnicima, velika većina učenika izjavljuje da lako (prilično/ jako lako) može nabaviti cigarete (84% dječaka i 82% djevojčica u 1. razredu, 85% dječaka i 88% djevojčica u 2. razredu).

Podržavajući odnos roditelja prema pušenju važan je čimbenik u razvoju navike pušenja

kod djece. Zbog toga zabrinjava podatak da na pitanje bi li im otac i majka dopustili pušenje 13% učenika i učenica odgovara pozitivno (dopustio bi) u 1. i 21% u 2. razredu kao je u pitanju očevo dopuštenje. Isto se odnosi na 16% ispitanika u 1. i 21% u 2. razredu kad je riječ o majci.

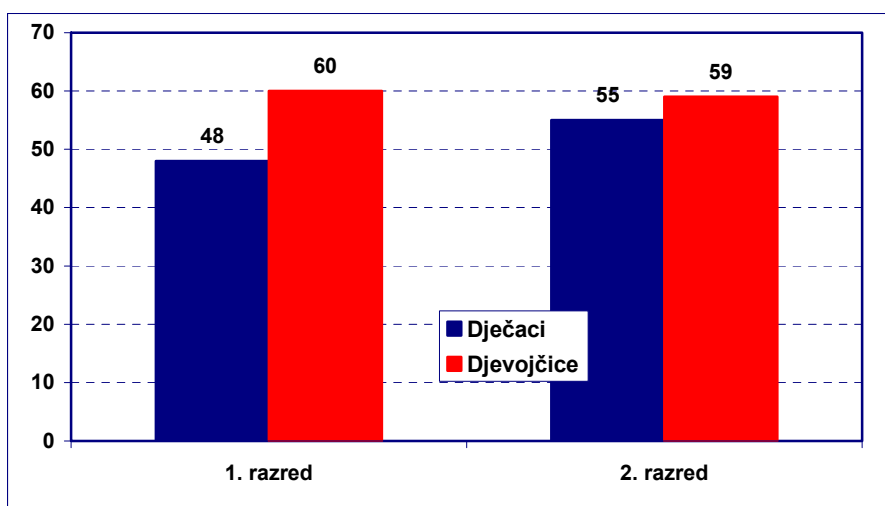
Slika 28. Udio učenika koji misle da bi im otac/majka dozvolili pušiti, Zagreb, 2007.



U okruženju u kojem su cigarete lako dostupne i gdje se učenici često nalaze u situaciji da mogu zapaliti cigaretu, hoće li probati i hoće li nastaviti s pušenjem ovisi u velikoj mjeri o njihovom stavu prema pušenju. Zbog toga je važan podatak da tek svaki deseti učenik i učenica smatraju povremeno pušenje rizičnim (13% dječaka i 10% djevojčica u 1. razredu, 10% dječaka i 11% djevojčica u 2. razredu). Nadalje, pušenje

kutije cigareta dnevno rizičnim smatra tek približno svaki drugi učenik i učenica, pri čemu zabrinjava što se taj udio kod djevojčica porastom dobi smanjuje (u 1. razredu 48% dječaka i 60% djevojčica, u 2. razredu 55% dječaka i 59% djevojčica). Ovo ukazuje na važnost rad s mladima ne samo na unaprijeđeniju znanju, već upravo na razvijanju i mijenjanju stavova.

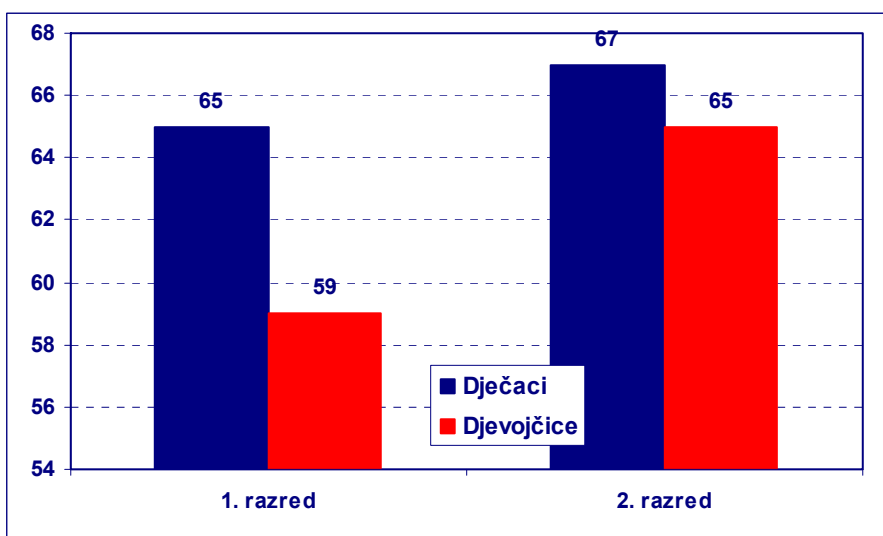
Slika 29. Učenici koji smatraju pušenje 20 i više cigareta dnevno vrlo rizičnim, Zagreb, 2007.



Pripadnost grupi vršnjaka i prilagodba zahtjevima grupe nezaobilazan je dio u procesu odrastanja. Oponašanje idola, a to su često starija braća i sestre ili oni koji se uspiju nametnuti kao vođe grupe, također je karakteristika adolescentnog razvoja. Stavovi, navike i ponašanje tih osoba od ključnog je značaja u oblikovanju stavova i ponašanju mladih. Zbog toga je važno znati kako mladi doživljavaju svoje prijatelje te stariju braću i

sestre. Dječaci češće nego djevojčice procjenjuju da većina ili svi njihovi prijatelji puše, češće u 2. nego u 1. razredu. To se odnosi na 65% dječaka i 59% djevojčica u 1. razredu, te na 67% dječaka i 65% djevojčica u 2. razredu. Na pitanje puši li netko od tvoje starije braće ili sestara potvrdno odgovara ukupno 41% onih koji imaju starijeg brata ili sestru.

Slika 30. Udio učenika koji procjenjuju da svi/većina prijatelja puše, Zagreb, 2007.



Prema rezultatima za Grad Zagreb, većina učenika je probala pušiti, a ozbiljniji kontakt s cigaretom (pušenje 40 i više puta u životu) imalo je više od jedne trećine učenika. Nema velikih spolnih razlika a u stvaranju recentne navike redovitog pušenja učenice u 2. razredu

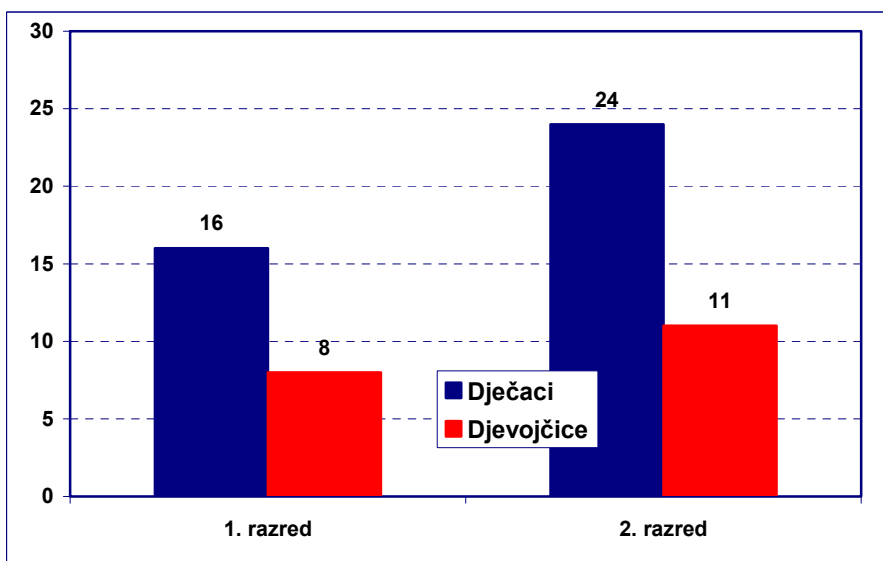
čak prestižu muške vršnjake. Većina učenika lako može nabaviti cigarete, dok gotovo svaki drugi smatra da bi mu roditelji dozvolili pušiti. Pušenje kutije cigareta dnevno tek svaki drugi ispitanik smatra rizičnim.

PIJENJE ALKOHOLA

Alkohol je vrlo prisutan u svakodnevnom životu učenika, te ga je većina konzumirala barem jednom u životu. U 1. razredu to se odnosi na 92% dječaka i djevojčica, u 2. razredu na isti udio učenika ali još viši udio učenika (97%). Kao što jedna popušena cigareta ne znači rizično i problematično ponašanje, tako rizičnim ne možemo

okarakterizirati niti popijeno jedno alkoholno piće. Zbog toga se u istraživanju upotrebe alkohola u mladima posebna pozornost polaže učestalom pijenju i opijanju. Dječaci su više skloni učestalom pijenju alkohola. Alkoholna je pića 10 ili više puta u posljednjih 30 dana pilo 16% učenika i 8% učenika 1. razreda, te 24% učenika i 11% učenika 2. razreda..

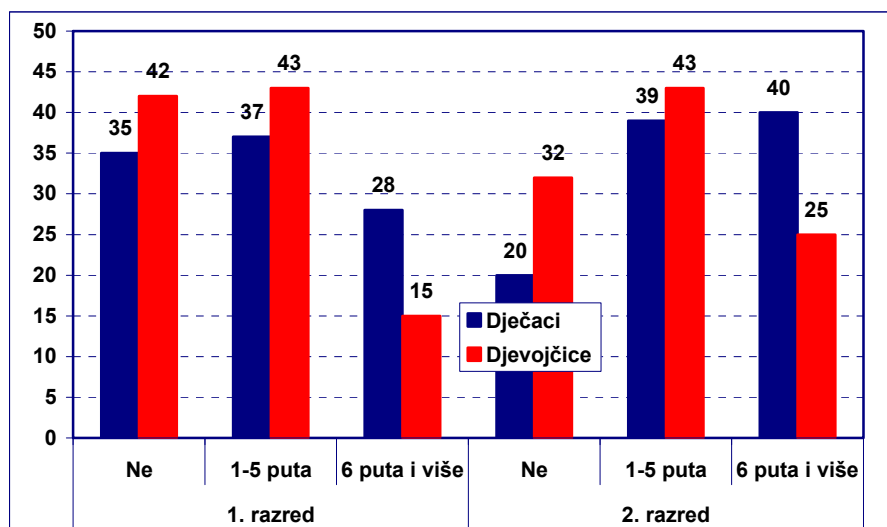
Slika 31. Pijenje alkohola 10 puta i više u zadnjih mjesec dana, Zagreb, 2007.



O naglom porastu u upotrebi alkoholnih pića upravo u ovoj dobi pokazuju razlike između učenika prvog i drugog razreda. Na prijelazu iz 1. u 2. razred smanjuje se udio učenika koji nisu uopće pili u posljednjih mjesec dana, dok raste udio onih koji su pili 6 i više puta. Tako u posljednjih 30 dana u 2. razredu uopće nije pilo 20% učenika i 32% učenica (za razliku od prvog razreda kada je to izjavilo 35% učenika i

42% učenica). Učestalije pijenje, znači 6 i više puta u posljednjih mjesec dana iskazalo je 40% učenika i 25% učenica u drugom razredu, a 28% učenika i 15% učenica u prvom razredu. Ako bi se pijenje alkohol pri izlasku vikendom moglo tumačiti kao društvena norma, pijenje 6 i više puta u posljednjih mjesec dana češće je od toga, te ukazuje na zabrinjavajuću upotrebu alkohola.

Slika 32. Pijenje alkohola u zadnjih mjesec dana, Zagreb, 2007



OPIJANJE

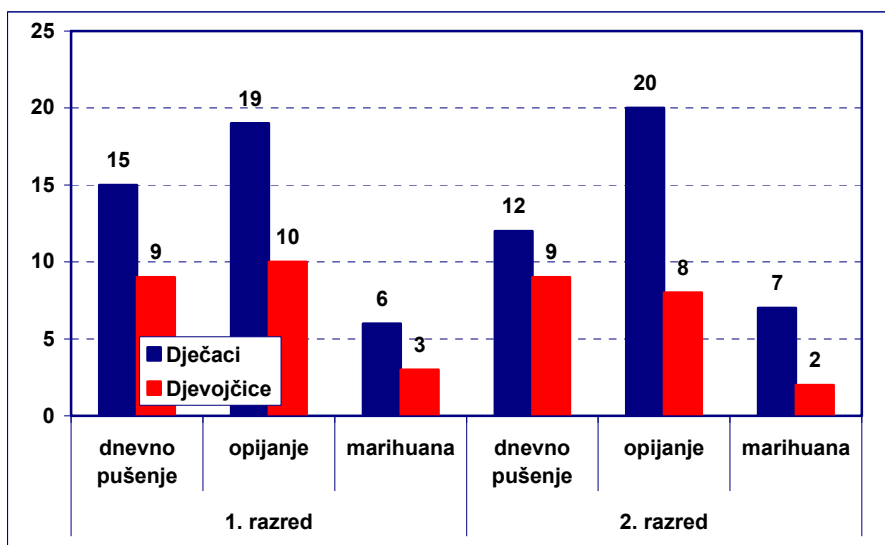
Kako bi podaci o opijanju bili što precizniji, ovaj je put u upitniku opijanje detaljnije opisano nego u prethodnim istraživanjima. Učenike smo pitali koliko su se puta opili ili bili pod jakim utjecajem alkoholnih pića, tako da su nesigurno hodali, nisu bili u stanju pravilno govoriti, povraćali ili se nisu sjećali što se događalo. Dječaci se opijaju češće od djevojčica. Najmanje jednom u životu opilo se 59% učenika i 47% učenica 1. razreda te čak 72% učenika i 56% učenica 2. razreda. Opijanje 10 i više puta u posljednjih 12 mjeseci, što je svakako učestalo i problematično obzirom na dob ispitanika, zabilježeno je kod 7% učenika 1. razreda i 11% učenika 2. razreda, te kod 2% učenika 1. razreda i 5% učenica 2. razreda.

U opijanje popularno nazvano „binge drinking“ koji podrazumijeva pijenje 5 ili više napitaka u jednoj prilici, upustilo se u posljednjih 30

dana 52% učenika 1. i 67% učenika 2. razreda, te nešto manje djevojaka, odnosno 40% u 1. i 50% u 2. razredu.

U istraživanju rizičnog ponašanja posebnu pozornost treba obratiti na rizično ponašanje u ranoj dobi, jer što je dob niža to su potencijalna oštećenja veća. Zbog toga posebnu pozornost valja obratiti na rizično ponašanje u dobi od 13 godina i ranije. Da se opilo prvi put prije 13. godina života izjavilo je 19% dječaka i 10% djevojčica u 1. razredu i 20% dječaka i 8% djevojčica u 2. razredu. Da je upravo opijanje karakteristično više za dječake nego za djevojčice, pokazuje i ovaj podatak. Naime, kod muškog spola viši je udio onih koji su se opili u toj dobi nego redovitih pušača i onih koji su probali marihuanu, dok je kod ženskog spola opijanje uglavnom izjednačeno s redovitim pušenjem.

Slika 33. Učenici koji su s rizičnim ponašanjem započeli s 13. godina ili ranije, Zagreb, 2007.



VRSTE ALKOHOLNIH PIĆA

U sklonosti određenim vrstama alkoholnih pića opažaju se spolne razlike. Dječaci su više skloni pivu, pa je tako u posljednjih 30 dana pivo pilo 59% učenika i 36% učenica 1. razreda, te 74% učenika i 41% učenica 2. razreda. Također je prilikom zadnjeg konzumiranja alkohola 57% učenika i 31% učenica 1. razreda te 69% učenika i 30% učenica 2. razreda pilo upravo pivo.

Djevojčice češće konzumiraju žestoka pića. U posljednjih 30 dana žestoka pića je pilo 43% dječaka i 49% djevojčica u 1. razredu, te 55% dječaka i 57% djevojčica u 2. razredu. Kod zadnje konzumacije, žestoka pića je pilo 34%

učenika i 49% učenica 1. razreda, te 38% učenika i čak 50% učenica 2. razreda. U pijenju vina i miješanih pića nije zapažena izražena spolna razlika, a općenito su miješana pića najmanje zastupljena. Bitno je naglasiti da kod učestale konzumacije (10 i više puta u posljednjih 30 dana) dječaci sve vrste alkoholnih pića piju češće od djevojčica. To se odnosi i na žestoka pića, pa je u posljednjih 30 dana 10 ili više puta žestoka pića pilo 5% dječaka i 4% djevojčica u 1. razredu, te 8% dječaka i 5% djevojčica u 2. razredu.

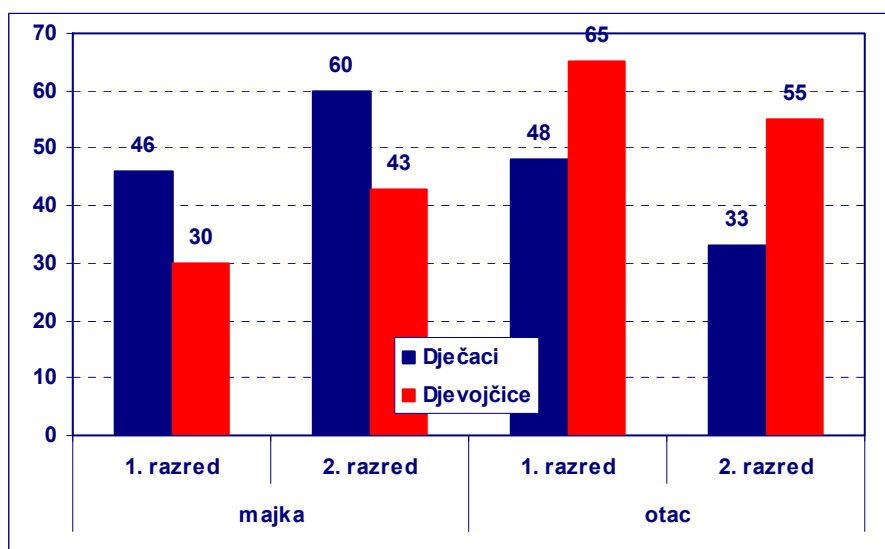
DOSTUPNOST, STAVOVI I POSLJEDICE

Na dostupnost alkohola posredno ukazuje veliki udio učenika koji su probali alkohol. Dostupnost je i izravno ispitivana pitanjem o tome što učenici misle koliko bi im bilo teško nabaviti pojedine vrste alkoholnih pića. Većina učenika i učenica misli da bi to mogli lako učiniti (prilično lako/jako lako), posebno u 2. razredu kada se tako izjašnjava 80% učenika. Ne samo da misle da bi mogli kupiti alkohol, maloljetnici ga i kupuju, protivno zakonskim odredbama. Dječaci najčešće kupuju piće koje ujedno i najčešće piju, a to je pivo. Tako je u posljednjih 30 dana pivo kupilo 37% učenika 1. i 50% učenika 2. razreda. Djevojčice pak najviše kupuju žestoka pića,

što je u posljednjih 30 dana učinilo 20% učenika 1. i 23% učenica 2. razreda.

Negativna reakcija roditelja na opijanje može biti ključna u odluci mlade osobe da to ne učini. Zato zabrinjava nizak udio ispitanika koji misle da im majka i otac ne bi dozvolili opijanje, a posebno u 2. razredu kada se to donosi na tek 30% dječaka i 43% djevojčica kada je u pitanju majka, te 33% dječaka i 55% djevojčica kada je u pitanju otac. Zanimljivo je da i dječaci i djevojčice procjenjuju da se s njihovom dobi tolerancija majki ne smanjuje (naprotiv), dok se tolerancija očeva na konzumiranje alkohola povećava i prema procjeni dječaka i djevojčica.

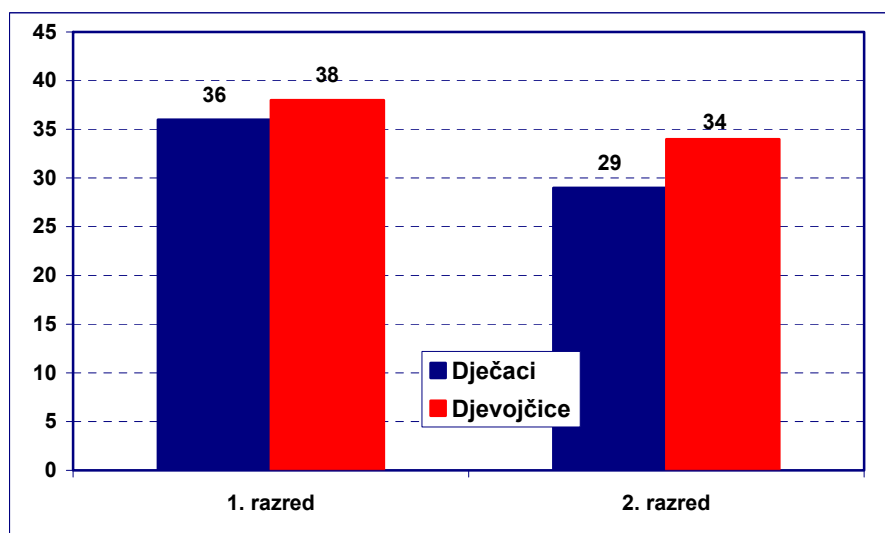
Slika 34. Udio učenika koji misle da im otac/majka ne bi dozvolili opijanje, Zagreb, 2007.



Konzumacija alkohola određena je brojnim okolišnim čimbenicima posebno čimbenicima vezanim uz obitelj, prijatelje i školsko okruženje. No konačna (re)akcija, postupak pojedinca u određenoj situaciji, hoće li popiti piće, hoće li se zaustaviti na jednom ili će nastaviti, ovisi o njemu samome. Zbog tog su itekako važni stavovi mlade osobe prema

alkoholu. Jedno ili dva pića dnevno vrlo rizičnim ocjenjuje tek 25% učenika u 1. i 23% u 2. razredu, te 35% učenika u obje generacije. Također mali udio učenika smatra vrlo rizičnim pije 5 ili više pića vikendom, odnosno 36% učenika 1. i 29% 2. razreda, te 38% učenika 1. i 34% 2. razreda.

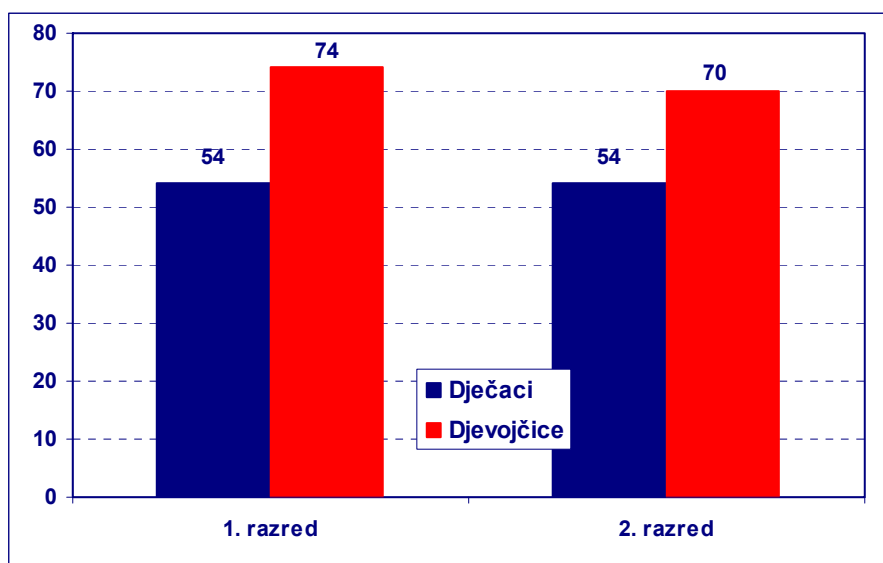
Slika 35. Učenici koji smatraju pije 5 i više pića svaki vikend vrlo rizičnim, Zagreb, 2007



Dok djevojčice u većoj mjeri procjenjuju rizičnim svakodnevno ispijanje 4 ili 5 pića (74% u 1. i 70% u 2. razredu), tek svaki drugi dječak takvo ponašanje smatra vrlo rizičnim (54% u obje generacije). Jednako kao i prema

cigaretama, takva blagonaklonost učenika prema alkoholu otvara vrata prekomjernoj upotrebi i rizičnom ponašanju, te je upravo modificiranju stavova potrebno posvetiti posebnu pozornost u radu s mladima.

Slika 36. Učenici koji smatraju pijenje 4-5 pića gotovo svaki dan vrlo rizičnim, Zagreb, 2007.



Najviši je udio učenika i učenica koji ocjenjuju vjerojatnim (vrlo vjerojatno/vjerojatno) da će pijenje alkohola naštetiti zdravlju (63% učenika i 74% učenica 1. razreda, 64% učenika i 71% učenica 2. razreda). Tek približno svaki drugi učenik i učenica očekuje i mamurnost, probleme s policijom, da će im biti zlo, te da će činiti nešto zbog čega će kasnije požaliti, dok ih najniži udio procjenjuje vjerojatnim da neće moći prestati piti.

Iako je značajan udio učenika svjestan brojnih štetnosti uporabe alkohola, veći dio njih ipak ima pozitivna očekivanja. Što je još važnije, dok su mnoga od nabrojanih štetnosti učenicima daleka i apstraktna (npr. oštećenje zdravlja), ta izravna pozitivna očekivanja od izrazitog su značenja upravo u ovoj životnoj dobi. Najveći udio učenika i učenica procjenjuje vjerojatnim (vrlo vjerojatno/vjerojatno) da će pijenje alkohola dovesti do dobre zabave (65% učenika i 57% učenica 1. razreda, 73% učenika i 64% učenica 2. razreda), do otvorenosti prema drugima (60% učenika i 68% učenica 1. razreda, 74% učenika i 68% učenica 2. razreda), te do osjećaja opuštenosti (59% učenika i 57% učenica 1. razreda, 66% učenika i 66% učenica 2. razreda). Može se zaključiti da iako su učenici i učenice 2. razreda stariji pa bi trebali biti ozbiljniji i bolje upućeni, gotovo redovito su manje svjesni

rizika, a češće imaju pozitivna očekivanja od pijenja alkohola.

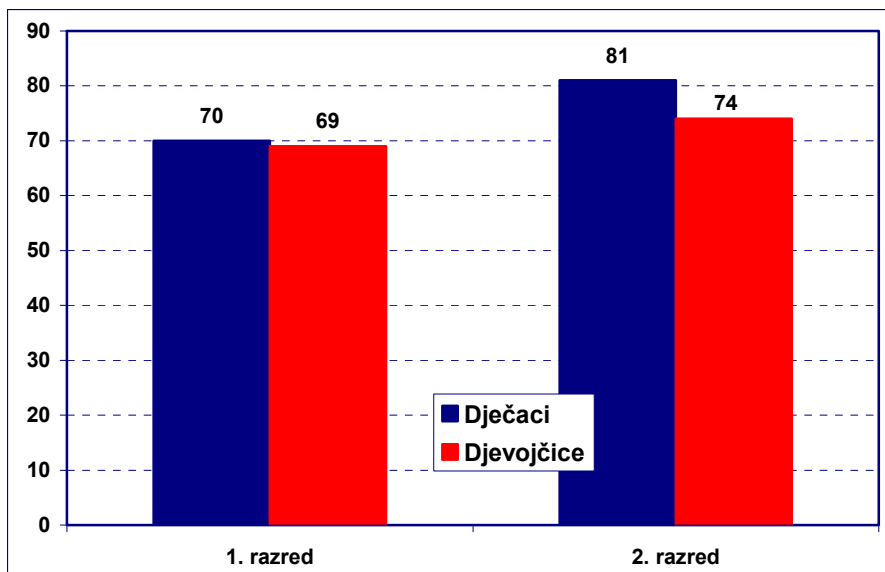
Alkohol je tradicionalno prisutan u našem društvu, a do prvog kontakta s alkoholom dolazi najčešće u obiteljskom domu i to u vrlo ranom djetinjstvu. Zbog toga je u svakodnevnom životu vrlo teško povući granicu između društveno prihvatljivog ponašanja i ponašanja koje je štetno za zdravlje (ili će dovesti do oštećenja zdravlja) i koje oštećuje društveno funkcioniranje učenika. No ako petnaestogodišnjak zbog alkohola doživi određene neprilike, na primjer slabiji uspjeh u školi, bude ozlijeđen, sudjeluje u tučnjavi ili čak ima probleme s policijom, to svakako zahtjeva odgovarajuću pozornost i intervenciju obitelji, škole i zdravstvenog sektora. Zbog toga smo istražili jesu li i koje su neprilike u zadnjih 12 mjeseci učenici doživjeli zbog toga što su pili alkohol. Više neprilika imali su učenici 2. razreda nego 1. razreda, te više dječaci nego djevojčice. Dječaci su najčešće bili uključeni u tučnjavu (22% u 1. razredu, 28% u 2. razredu), dok djevojčice najčešće navode probleme s roditeljima (14% u 1. razredu, te 12% u 2. razredu). Najniži udio učenika i učenica navodi da su bili žrtve razbojstva (5% dječaka i 1% djevojčica u obje generacije) i da su zatražili liječničku pomoć (4% učenika 1. i 5% učenika 2. razreda, te 1% učenica 1. i 2% učenica 2. razreda).

PRIJATELJI, STARIJA BRAĆA I SESTRE

Kao važan čimbenik u procesu osamostaljivanja, uloga vršnjaka nezaobilazna je upravo u adolescenciji. Druženje s vršnjacima pruža priliku za društvenu interakciju, emocionalnu podršku i pomoć u školskom okruženju ali i u drugim društvenim okruženjima. Da bi mlada osoba pripadala grupi vršnjaka, ona treba prihvatiti norme

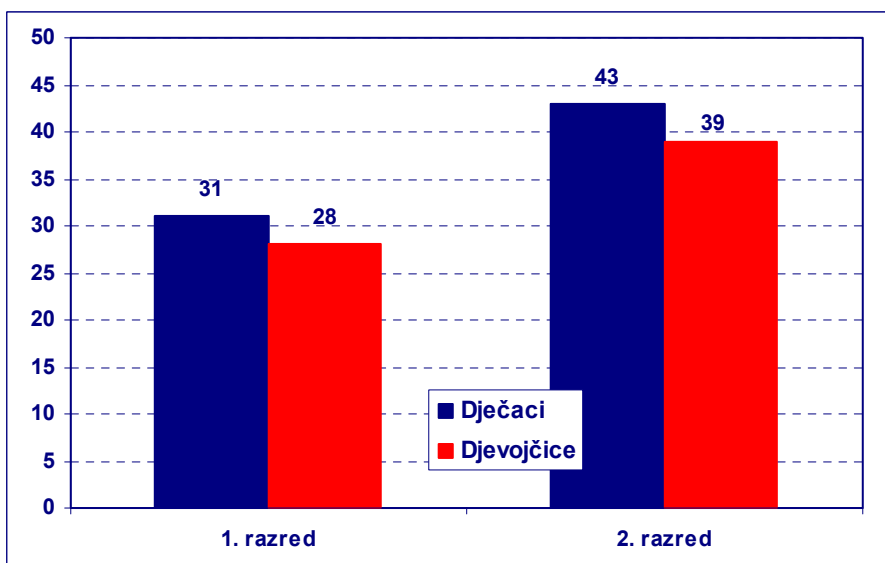
ponašanja te grupe. Zbog toga smo istraživali ponašanje prijatelja, odnosno što je još važnije, ono kako mladi procjenjuju ponašanje svojih prijatelja. Ukupno 70% učenika i učenica 1. i 78% 2. razreda (više dječaka nego djevojčica) procjenjuje kako većina ili svi njihovi prijatelji piju alkohol. .

Slika 37. Udio učenika koji procjenjuju da većina/svi prijatelji piju alkohol, Zagreb, 2007.



Što se tiče opijanja, isto se odnosi na 30% učenika i učenica 1. i 41% 2. razredu, također više dječaka nego djevojčica.

Slika 38. Udio učenika koji procjenjuju da se većina/svi prijatelji opiju, Zagreb, 2007.



Starija braća ili sestre često su uzor mlađima. Kako žive u istom ili sličnom obiteljskom i

društvenom okruženje, izloženi su sličnim rizicima. Na pitanje pije li alkohol netko od

toje starije braće ili sestara potvrdno odgovara ukupno 51% ispitanika koji imaju stariju braću ili sestre, odnosno da se opije 23% ispitanika.

Većina učenika konzumirala je alkohol barem jednom u životu, te isto misle za svoje prijatelje, a u nešto manjoj mjeri za stariju braću i sestre. Kako je upravo ovo dob u kojoj dolazi do naglog porasta u konzumaciji alkohola ukazuje značajan porast prijelazom

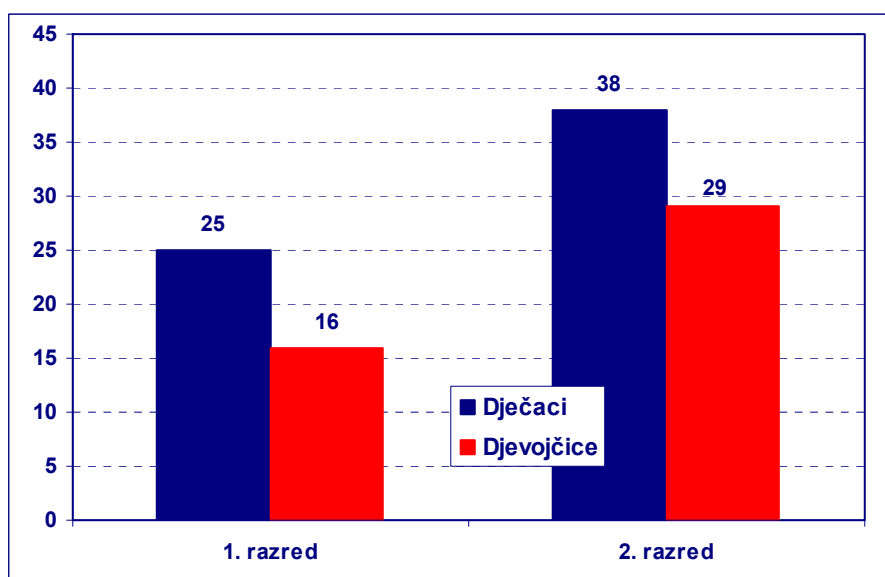
iz prvog u drugi razred. Dječaci su više skloni učestalom i problematičnom pijenju alkohola od djevojčica. Oni češće piju pivo dok djevojčice češće piju žestoka pića, no kod učestale konzumacije dječaci sve vrste alkoholnih pića piju češće od djevojčica. Alkoholna pića su vrlo dostupna te ih učenici vrlo lako pribavljaju. Iako stariji, učenici drugih razreda gotovo redovito su manje svjesni rizika, a češće imaju pozitivna očekivanja od pijenja alkohola.

UZIMANJE PSIHOAKTIVNIH DRUGA

Prodaja, upotreba i reklamiranje cigareta i alkohola djelomično je zakonski ograničena, no još uvijek se radi o legalnim sredstvima ovisnosti. Suprotno tome, postoje druga sredstva ovisnosti koja su u potpunosti protuzakonita. Zbog toga ali i zbog razornog učinka na život ne samo pojedina već i cijele obitelji, posebna pozornost u ovom

istraživanju posvećena je ilegalnim drogama. Od svih ilegalnih droga, zagrebački učenici najviše iskustva imaju s marihuanom. Najmanje jednom marihuanu je probalo 16% učenica u 1. i 29% u 2. razredu, dok su za dječake ti postoci znatno viši i iznose 25% u 1. i 38% u 2. razredu.

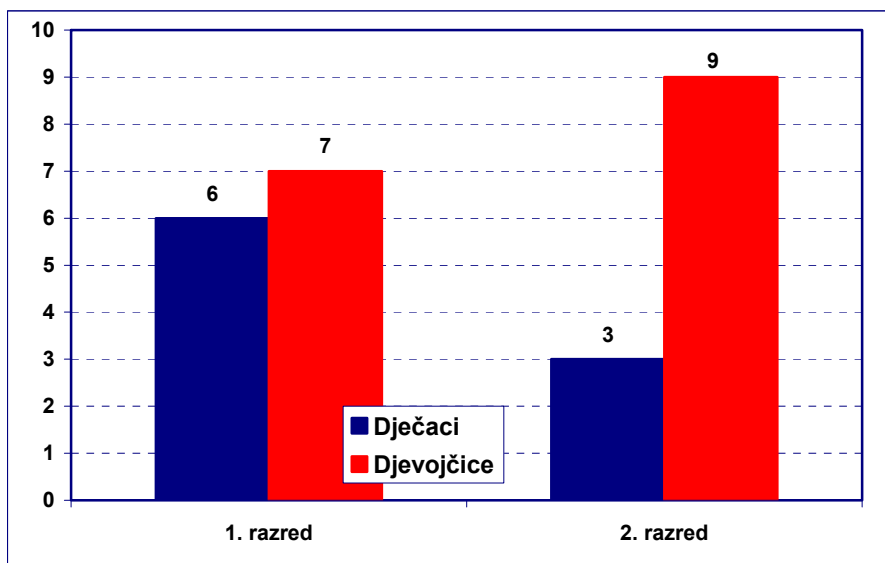
Slika 39. Uzimanje marihuane u životu, Zagreb, 2007.



Učenice su više od učenika sklone uzimanje trankvilizatora ili sedativa, što se često pokušava objasniti njihovim oponašanjem ženskog obrasca češćeg uzimanja lijekova (na liječnički recept) odnosno majčinog

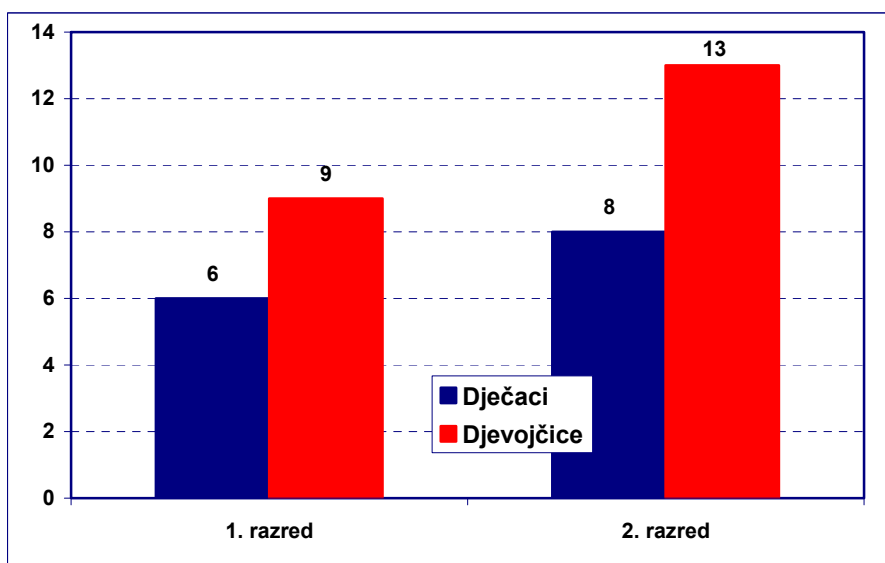
ponašanja. Tako je trankvilizatore ili sedative barem jednom probalo 7% učenica 1. i 9% učenica 2. razreda, dok se kod muškog spola radi o 6% u 1. i 3% u 2. razredu .

Slika 40. Uporaba trankvilizatora/sedativa u životu, Zagreb, 2007



Alkohol s tabletama probalo je 6% učenika 1. i 8% učenika 2. razreda, te čak 9% učenica 1. i 13% učenica 2. razreda.

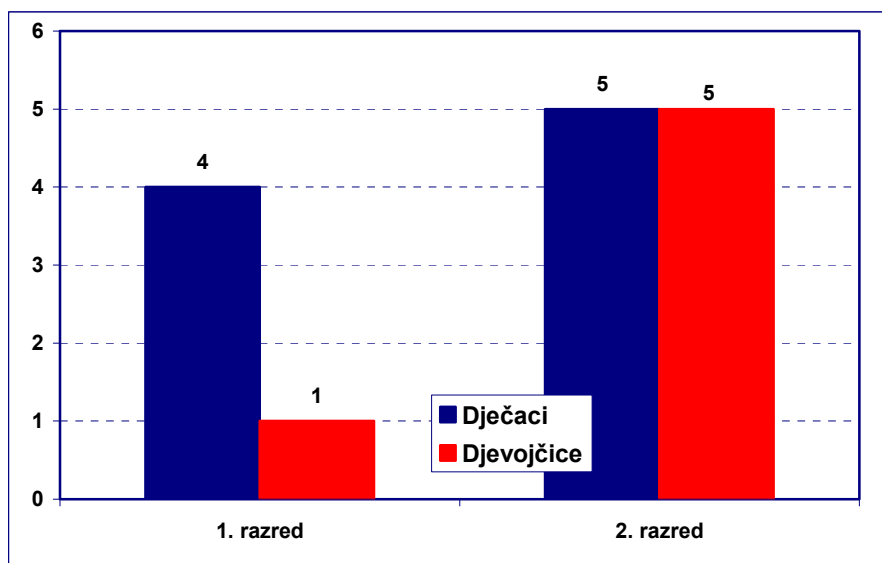
Slika 41. Uporaba alkohola s tabletama u životu, Zagreb, 2007.



Ostala sredstva ovisnosti (ecstasy, amfetamini, LSD i dr. halucinogene droge, crack, kokain, heroin, halucinogene gljive, liquid, anaboličke steroide te drogu injekcijama) probalo je najviše 5% ispitanika.

Pri tome se kod dječaka zamjećuju jednake ili nešto niže vrijednosti u 2. razredu nego u 1., dok se kod djevojka primjećuje lagani porast prijelazom iz 1. u 2. razred.

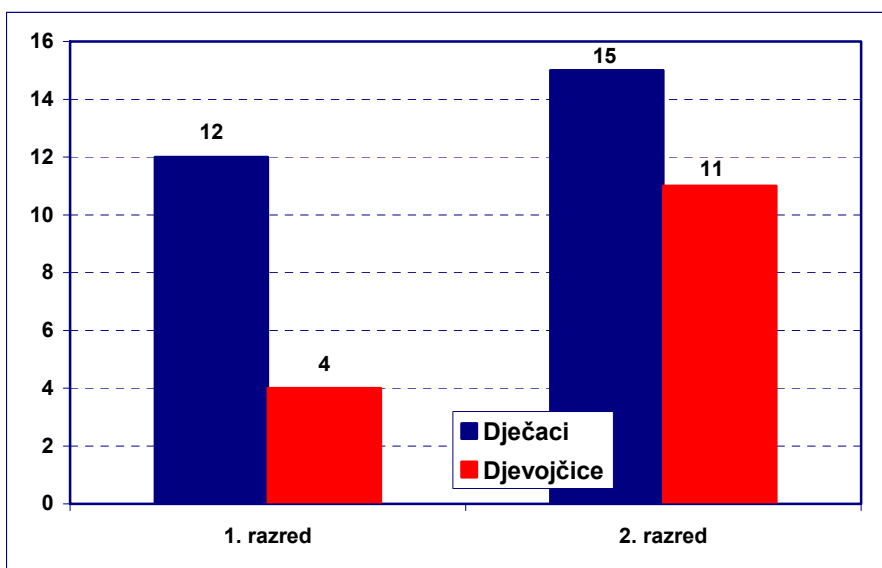
Slika 42. Uporaba ecstasy u životu, Zagreb, 2007



Podatak koji upućuje na nedavno ponašanje je onaj o uzimanju marihuane u posljednjih 30 dana, gdje je u 1. razredu velika razlika između dječaka i djevojčica (12% dječaka, 4% djevojčica), dok se u 2. razredu ta razlika

smanjuje (15% dječaka i 11% djevojčica). Ecstasy je u posljednjih 30 dana uzelo također više dječaka nego djevojčica (2% učenika 1. i 3% 2. razreda, 0.4% učenika 1. i 1% učenika 2. razreda).

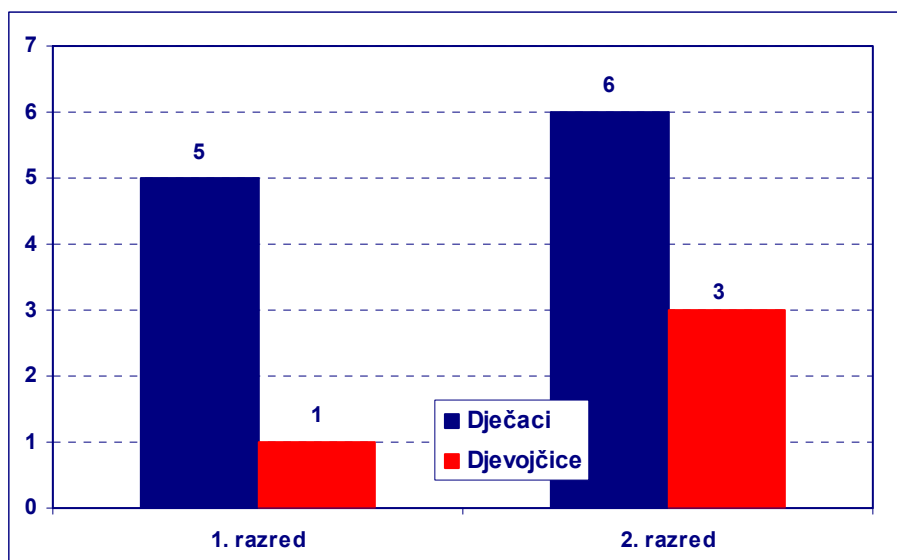
Slika 43. Uzimanje marihuane u posljednjih 30 dana, Zagreb, 2007.



Uzimanje marihuanu 40 i više puta u ovoj dobi je pokazatelj redovitog uzimanja, a to se

odnosi na 5% učenika i 1% učenica 1., i 6% učenika i 3% učenica 2. razreda.

Slika 44. Uzimanje marihuane 40 puta i više u životu, Zagreb, 2007.



Neki učenici s marihuanom dolazi u kontakt već u vrlo ranoj dobi, pa je s 13. godine ili ranije marihuanu probalo 6% učenika i 3% učenica prvog i 7% učenika i 2% učenica 2. razreda. Obzirom je udisanje ljepila i drugih otapala karakteristično za ranu dob, u dobi do

13 godina to je učinilo 8% učenika i 7% učenica 1. te 5% učenika i 8% učenica 2. razreda. Amfetamine, trankvilizatore ili sedative i ecstasy je u toj vrlo ranoj dobi probalo manje od 3% ispitanika.

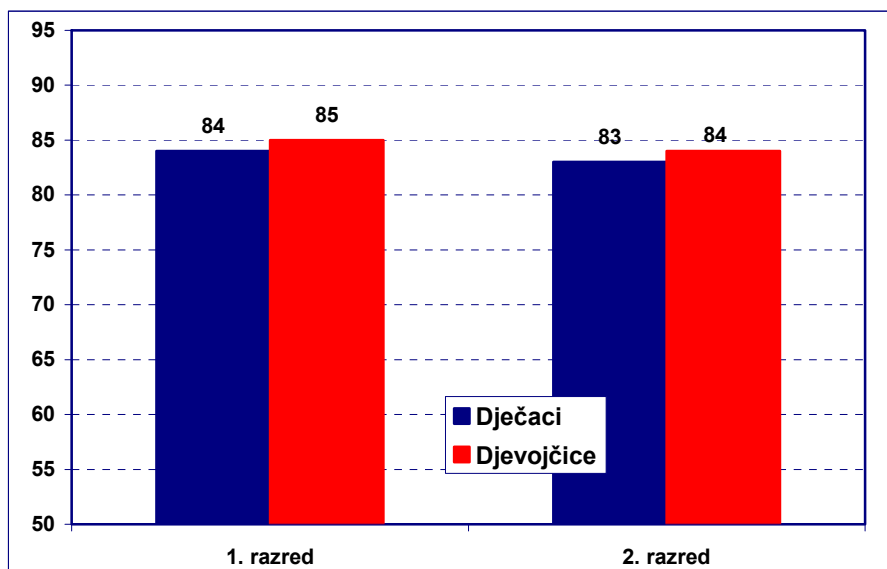
DOSTUPNOST, STAVOVI I POSLJEDICE

Iako nešto manje od alkohola i cigareta, druga sredstva ovisnosti znatan dio učenika smatra prilično dostupnima. Da je marihuanu lako nabaviti (prilično lako/jako lako) misli 55% dječaka i 50% djevojčica 1. razreda te čak 61% dječaka i 58% djevojčica 2. razreda. Približno svaki drugi ispitanik imao je priliku probati marihuanu, a da je nije probao (51% dječaka i 43% djevojčica u 1. razredu, 63% dječaka i 55% djevojčica u 2. razredu). Više od 50% učenika i učenica smatra da je lijepilo i ostala otapala lako nabaviti (prilično lako/jako

lako) (54% učenika i 60% učenica 1. razreda, 59% učenika i 58% učenica 2. razreda). Približno svaki treći ispitanik smatra kako bi lako (prilično lako/jako lako) nabavio i ecstasy, amfetamine kao i trankvilizatore ili sedative.

Na pitanje što misle kako bi roditelji reagirali na učenikovo pušenje marihuane i uzimanje ecstasy oko 85% učenika i učenica odgovara da im isto ne bi dozvolili.

Slika 45. Udio učenika koji smatraju da im roditelji ne bi dozvolili pušenje marihuane, Zagreb, 2007.

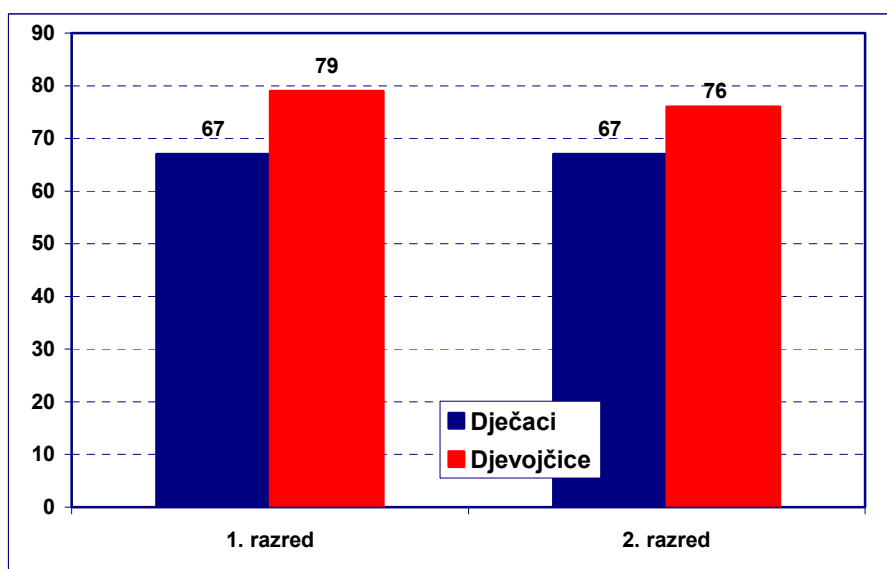


Jednako kao i u Hrvatskoj u cjelini, pitanje je zašto je konzistentno petnaestak posto roditelja ravnodušno prema uzimanju ilegalnih sredstava svoje djece.

Iako se može činiti da je štetnost sredstava ovisnosti opće poznata i široko prihvaćena, znatan dio učenika nije tog mišljenja. Posebno se to odnosi na marihuanu. Koliko tome pridonose špekulacije koje se povremeno protežu u javnosti o ne tako velikoj štetnosti

marihuane, pozitivnim učincima i upotrebi u medicinske svrhe, ili pak o potrebi dekriminalizacije, ostaje za istražiti. Redovito pušenje marihuane tek 67% učenika 1.i.2. razreda, te 79% učenika 1. i 76% učenika 2. razreda smatra vrlo rizičnim. Isto se odnosi na nešto viši udio učenika i učenica kad je u pitanju redovito uzimanje ecstasija (75% učenika i 86% učenika 1. razreda, 78% učenika i 83% učenika 2. razreda).

Slika 46. Učenici koji smatraju redovito uzimanje marihuane vrlo rizičnim, Zagreb, 2007.



Zbog uzimanja različitih sredstava ovisnosti neki učenici su u posljednjih 12 mjeseci iskusili i određene neprilike, uglavnom više dječaci nego djevojčice. Dječaci su najčešće bili uključeni u tučnjavu (7% u 1. razredu, 6%

u 2. razredu), imali slabiji uspjeh u školi (8% u 1. razredu, 7% u 2. razredu), a 7% u obje generacije je imalo i problema s policijom. Djevojčice su najčešće imale problema s prijateljima (3% u 1. i 5% u 2. razredu), slabiji

uspjeh u školi (4% u obje generacije), te probleme s roditeljima (4% u 1. i 3% u 2. razredu). Ovi podaci ukazuju na to da je droga vrlo prisutna u životu nekih učenika. No

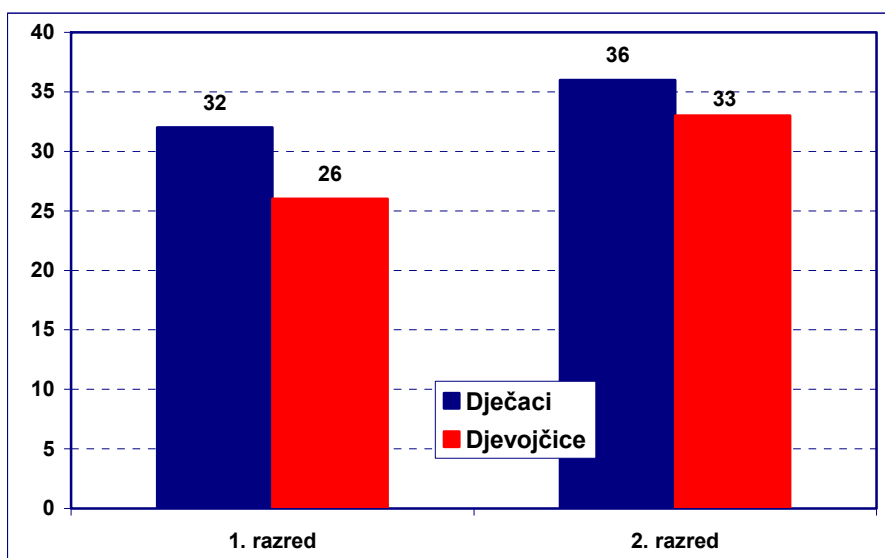
ukazuju i na to da je njen razoran učinak vidljiv već u ovoj dobi, odnosno znatno ranije nego će većina zatražiti stručnu i liječničku pomoć u rješavanju problema ovisnosti.

PRIJATELJI, STARIJA BRAĆA I SESTRE

Kao i kod alkohola i pušenja, i u uporabi drugih droga važnu ulogu imaju vršnjaci i starija braća i sestre, kao važni akteri u procesu odrastanja. Da poneki, većina ili svi njihovi prijatelji puše marihuanu smatra 32% učenika i 26% učenica 1. razreda, te 36% učenika i 33% učenica 2. razreda. Što se tiče trankvilizatore ili sedative, ecstasy, lijepila i

druga otapala isto smatra do 10% učenika i učenica. Na pitanje puši li marihuanu netko od tvoje starije braće ili sestara potvrdno odgovara ukupno 11% ispitanika. Isto se odnosi na 7% učenika kada su u pitanju trankvilizatori ili sedativi, te na 6% učenika kada je u pitanju ecstasy i ljepilo ili druga otapala.

Slika 47. Udio učenika koji procjenjuju da poneki/većina/svi prijatelji uzimaju marihuanu, Zagreb, 2007.



Prema dobivenim rezultatima, od svih ilegalnih droga, zagrebački učenici najviše iskustva imaju s marihuanom, koju neki već u ovoj dobi redovito uzimaju. Učenice su više od učenika sklone uzimanju trankvilizatora ili sedativa. Ostala sredstva uključujući i marihuanu češće su probali učenici nego učenice, pri čemu je kod djevojčica opažen

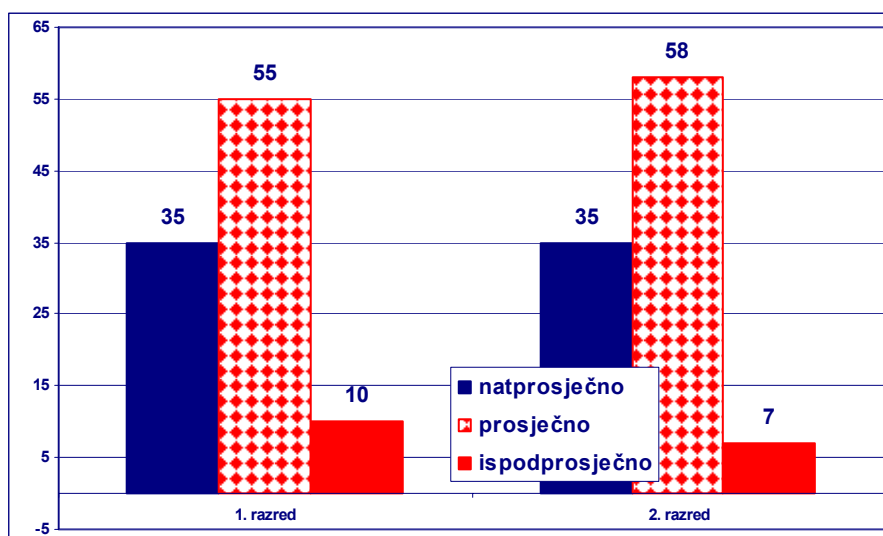
izraženiji porast u 2. u odnosu na 1. razred. Svaki drugi ili svaki treći učenik i učenica lako bi nabavilo većinu ilegalnih droga. Neki su učenici već u ovoj dobi doživjeli različite neprilike zbog konzumacije droga, znatno ranije nego će većina zatražiti stručnu i liječničku pomoć.

SOCIOEKONOMSKE ZNAČAJKE

O natprosječnom materijalnom stanju dijela zagrebačkih obitelji govori podatak kako najmanje svaki treći učenik (36% učenika i 34% učenica 1. razreda, 38% učenika i 33% učenica 2. razreda) smatra da je materijalno stanje njegove obitelji bolje od materijalnog stanja drugih obitelji. Manje od 10% učenika smatra da je materijalno stanje njegove obitelji lošije od drugih. Većina učenika

zadovoljna je financijskim stanjem obitelji, djevojčice nešto manje od dječaka. Tako je zadovoljno (zadovoljno/jako zadovoljno) financijskim stanjem obitelji 74% učenika 1. i 77% učenika 2. razreda, te 72% učenica 1. i 69% učenica 2. razreda. Akademski su obrazovani očevi 38% djece i majke 39% djece (završili su višu školu ili fakultet).

Slika 48. Materijalno stanje obitelji prema drugim obiteljima - procjena učenika, Zagreb, 2007.



Zagrebačke obitelji većinom su cjelovite. S ocem i majkom živi 77% učenika i 79% učenica. S obiteljima u kojima je biološka majka živi 90% učenika, a sa biološkim ocem 81% djece. Stil roditeljskog odgoja kao važne odrednice u ponašanju mladih proučen je kroz nekoliko tvrdnji o roditeljskoj kontroli i podršci. Roditelji imaju slabiju kontrolu nad onim što učenici rade izvan kuće nego kod kuće. Tako konačna pravila o onome što djeca mogu raditi kod kuće roditelji određuju rijetko ili gotovo nikad kod 22% učenika i 20% učenica 1. razreda, te kod 26% učenika i 27% učenica 2. razreda. Za ono što učenici rade izvan kuće roditelji ne određuju pravila (određuju rijetko ili gotovo nikad) kod 40% učenika i 34% učenica 1. razreda i 46% učenika i 42% učenica 2. razreda. Za 17% učenika i 13% učenica 1. razreda te 14% učenika i 9% učenica 2. razreda roditelji rijetko ili gotovo nikad ne znaju gdje provode večeri. Još je viši udio onih za koje roditelji ne znaju s kim provode večeri (20% učenika i 15% učenica 1. razreda, 15% učenika i 13% učenica 2. razreda). Približno tek svaki drugi učenik ili učenica izjavljuje da roditelji uvijek znaju gdje provodi petak ili subotu navečer, i to nešto više djevojčica nego dječaka i nešto više u 1. nego u 2. razredu (45% učenika i 49% učenica 1. razreda, 43% učenika 1. i 47% učenica 2. razreda). Otprilike svaki drugi učenik i učenica izjavljuje da će gotovo uvijek lako posuditi novac od roditelja, a nešto niži udio je onih koji će gotovo uvijek lako dobiti novac od roditelja na dar.

Druge komponente roditeljskog odgojnog stila, a to je podrška koju roditelji pružaju

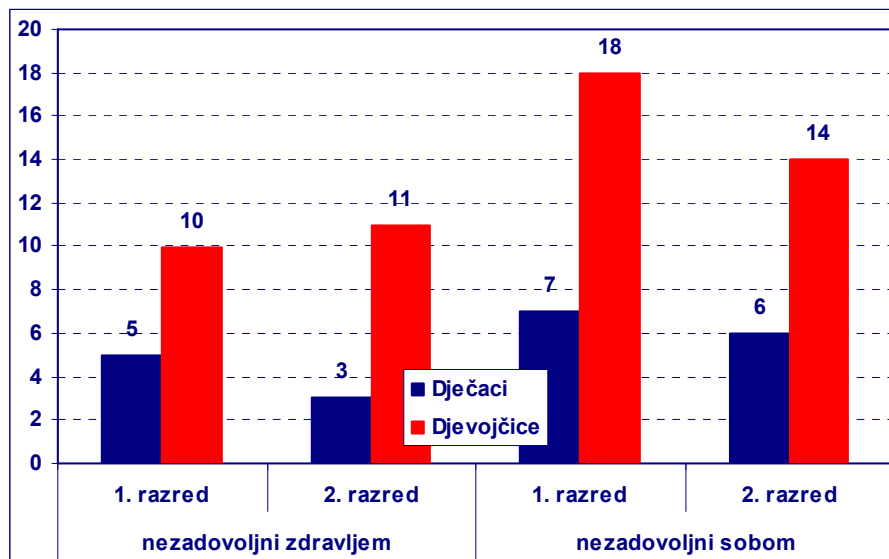
učenicima, izrazito je značajna u procesu odrastanja. Zabrinjavajuće je da tek oko 50% učenika, nešto više djevojčica nego dječaka, može gotovo uvijek računati na roditeljsku podršku. Roditelji će gotovo uvijek emocionalnu podršku pružiti učenicama u udjelu od 56% u 1. i 54% u 2. razredu. Isto se odnosi na 51% učenika u 1. i 49% u 2. razredu. Nadalje, 52% učenica u obje generacije izjavljuje da će ih roditelji gotovo uvijek saslušati i utješiti, dok se isto odnosi na 50% učenika 1. i 45% učenika 2. razreda. Nepovoljniji položaj dječaka u pogledu podrške koju imaju u svojoj sredini još je više izražena u odnosu na prijatelje. Dok 67% učenica 1. i 74% učenica 2. razreda izjavljuje da će ih najbolji prijatelj/prijateljica gotovo uvijek saslušati i utješiti, isto se odnosi na tek 43% učenika 1. i 42% učenika 2. razreda. I do emocionalne podrške djevojčice će lakše doći među svojim prijateljima. Tako 72% učenica 1. i 73% učenica 2. razreda izjavljuje da će im najbolji prijatelj/prijateljica gotovo uvijek pružiti emocionalnu podršku, dok se isto odnosi na tek 41% učenika 1. i 45% učenika 2. razreda.

Na pitanje koliko si općenito zadovoljan svojim odnosom s majkom, ocem, odnosno prijateljima, najviši udio učenika izražava zadovoljstvo odnosom s prijateljima. To vrlo dobro ukazuje na značenje uloge prijateljstva u promatranoj razvojnoj dobi. Zadovoljno (zadovoljan/vrlo zadovoljan) odnosom s prijateljem je 92% učenika i 93% učenica 1. razreda, te 90% učenika i 93% učenica 2. razreda. Učenici, a posebno učenice, kritičniji su u ocjenjivanju odnosa s roditeljima nego u

ocjenjivanju odnosa s prijateljima, što je također karakteristika ove životne dobi. Zadovoljstvo odnosom s majkom nešto je više nego zadovoljstvo odnosom s ocem. Zadovoljno (zadovoljno/vrlo zadovoljno) odnosom s majkom je 87% učenika i 78%

učenica 1. razreda i 87% učenica i 77% učenika 2. razreda. Odnosom s ocem zadovoljan je (zadovoljno/vrlo zadovoljno) posebno nizak udio učenika (66% 1. razred, 67% 2. razred) te nešto viši udio učenika (79% 1. razred i 77% 2. razred).

Slika 49. Učenici ne baš zadovoljni/jako nezadovoljni svojim zdravljem i sami sobom, Zagreb, 2007.



Značaj uobičajenih pokazatelja zdravlja, podataka morbiditetne i mortalitetne statistike, limitiran je u razdoblju adolescencije. Naime, poboljšanje i smrtnost u mladenaštvu su niski, te usmjerenost na takve pokazatelje ograničuje istraživanje na malu skupinu mladih, a ne na cijelu populaciju. Zbog toga se u procijeni zdravlja i dobrobiti učenika posebna pažnja posvećuje osobnom zadovoljstvu i doživljaju zdravlja. Iako su mladi uglavnom zadovoljni sobom i svojim zdravljem, za jedan dio učenika to se ne može tvrditi. Zamjetna je

spolna razlika s više nego dvostruko većim udjelom nezadovoljnih djevojaka. Tako na pitanje koliko si općenito zadovoljan svojim zdravljem, negativan odgovor (ne baš zadovoljan/jako nezadovoljan) pruža 5% učenika i 10% učenica 1. razreda i 3% učenika i 11% učenica 2. razreda. Na pitanje koliko si općenito zadovoljan samim sobom još je viši udio učenika koji odgovaraju da nisu baš zadovoljni ili čak da su jako nezadovoljni. Riječ je o 7% učenika 1. i 6% učenika 2. razreda, te čak 18% učenica 1. i 14% učenica 2. razreda.

Literatura:

1. Aloise-Young PA, Wayman JC, Edwards RW. Prevalence of cigarette smoking among rural adolescents in the United States. *Substance Use & Misuse*. 2002;37:613-30. doi: 10.1081/JA-120004276.
2. Cronk CE, Isberner FR. A secondary analysis of smoking among rural and urban youth using the MTF data set. *The Journal of School Health*. 1997;67:372-5.
3. Cronk CE, Sarvela PD. Alcohol, tobacco, and other drug use among rural/small town and urban youth: a secondary analysis of the monitoring the future data set. *American Journal of Public Health*. 1997;87:760-4.
4. Dell JL, Whitman S, Shah AM, Silva A, Ansell D. Smoking in 6 diverse Chicago communities - a population study. *American Journal of Public Health*. 2005;95:1036-42. doi: 10.2105/AJPH.2004.051169.
5. Dunsire M, Baldwin S. Urban-rural comparisons of drink-driving behaviour among late teens: a preliminary investigation. *Alcohol Alcohol*. 1999 Jan-Feb;34(1):59-64.
6. Jenkins JE, Zunguze ST. The relationship of family structure to adolescent drug use, peer affiliation and perception of peer acceptance of drug use. *Adolescence* 1998;33(132):811-822.
7. Plotnikoff RC, Bercovitz K, Loucaides CA. Physical activity, smoking, and obesity among Canadian school youth. Comparison between urban and rural schools. *Canadian Journal of Public Health*. 2004;95:413-8.
8. Steinberg L, Fletcher A, Darling N. Parental monitoring and peer influence on adolescent substance use. *Pediatrics* 1994;93(6S)Suppl:1060-1064.
9. Völzke H, Neuhauser H, Moebus S, Baumert J, Berger K, Stang A, Ellert U, Werner A, Döring A. Urban-rural disparities in smoking behaviour in Germany. *BMC Public Health*. 2006 Jun 6;6:146.

Kretanje navika među učenicima u razdoblju 1995-2007.

Za realnu procjenu situacije među učenicima na početku srednjoškolskog obrazovanja te neizravno procjenu učinka preventivnih aktivnosti i društvenog okruženja kao i sagledavanje najosjetljivijih točaka kojima bi valjalo usmjeriti djelovanje, od neizmjerne je važnosti pouzdano praćenje trendova u

relevantnom vremenskom razdoblju. Kako je već navedeno, ESPAD se standardiziranom metodologijom i na reprezentativnom uzroku provodi od 1995. godine. Na sljedećim ćemo stranicama prikazati kretanja najznačajnijih epidemioloških značajki u Hrvatskoj u Gradu Zagrebu.

Pušenje

U procjeni ponašanja koja se mogu smatrati rizičnima kao i navika koje mogu ne samo kratkoročno već i dugoročno pogubno djelovati na zdravlje, pušenje je jedna od onih koja se redovito prati i procjenjuje. Ne samo zbog dobro dokumentiranih zdravstvenih posljedica, već i zato što je u adolescentnoj dobi dokazano da rizična ponašanja nisu

izolirani događaji već se u djece koja su sklona nekom rizičnom ponašanju češće nalaze i ostala ponašanja ili navike koje možemo smatrati rizičnima. Pušenje se u ESPAD-u procjenjuje prema parametrima pušenja u životu te pušenja u posljednjih 30 dana.

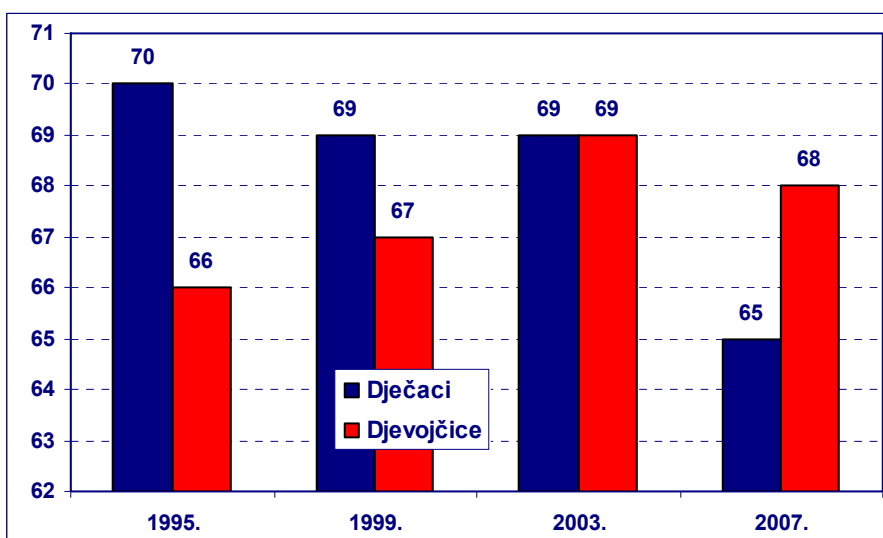
Hrvatska

Eksperimentiranje s cigaretama događaj je kojem se malo koji dječak ili djevojčica odupre do kraja osnovne škole. U razdoblju u kojem se provodi ESPAD, znači razdoblju od 12 godina, uočavaju se relativno male oscilacije u udjelu djece koja barem jednom zapale cigaretu. No prema raspoloživim podacima je eksperimentiranje s cigaretama u dječaka u 2007. godini manje učestalo no što je to bilo prethodnih godina - u 1995. godini je 70% dječaka barem jednom pušilo cigarete, u sljedećim godinama 69%, a u 2007. godini je 65% dječaka do prvog razreda srednje škole eksperimentiralo s cigaretama. Kod djevojčica je situacija drugačija i pokazuje slične značajke kao i za neka druga rizična

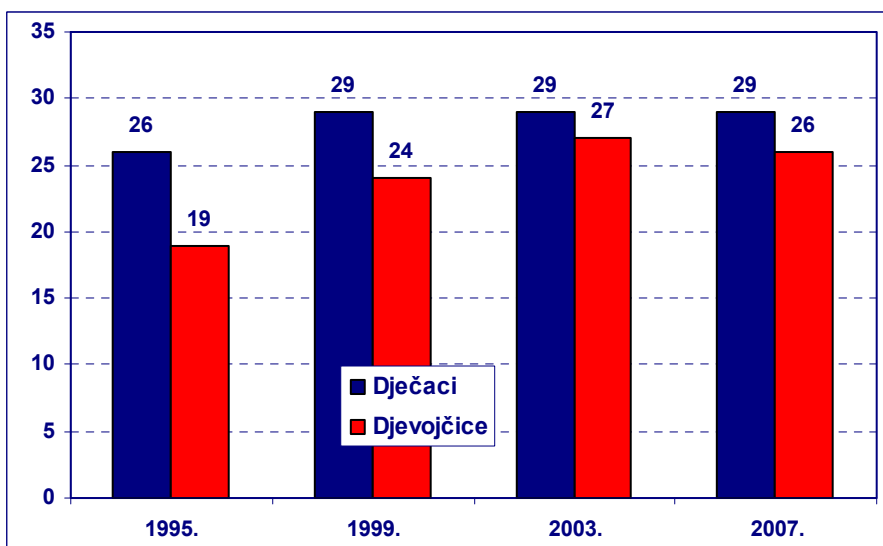
ponašanja. Naime, trendovi proširenosti eksperimentiranja su u djevojčica u proteklih dvanaest godina uglavnom rasli brže nego u dječaka te su one gotovo sustizale svoje muške vršnjake.

Barem je jednom probalo pušiti 66% djevojčica u 1995. godini, 67% u 1999. godini te 69% u 2003. godini i tada su se djevojčice izjednačile s dječacima. U 2007. godini je s cigaretama eksperimentiralo 68% već prije 4 godine. Takvi se trendovi registriraju i u drugim zemljama (u 2003. godini su 40 puta ili više djevojke pušile češće od dječaka u Austriji, Grenlandu, Farskim otocima, Bugarskoj, Danskoj, Irskoj, Sloveniji, Norveškoj, Švedskoj i Velikoj Britaniji).

Slika 50. Pušenje u životu, Hrvatska, 1995-2007. godina



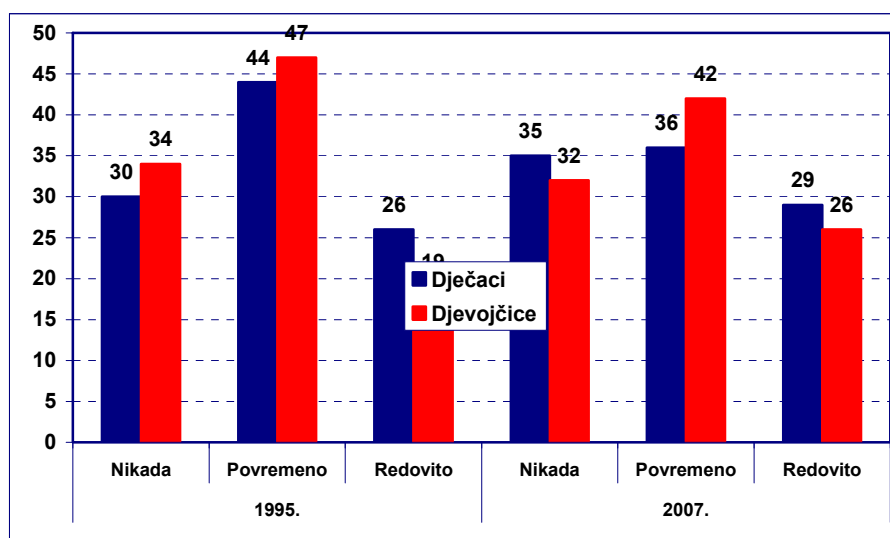
Slika 51. Svakodnevno pušenje u posljednjih 30 dana, Hrvatska, 1995-2007. godina



Iako je eksperimentiranje s cigaretama vrlo prisutno u ispitivanoj populaciji srednjoškolaca, precizniji pokazatelj rizičnog ponašanja je svakodnevno pušenje. Prema postavljenom pitanju, redovito pušenje u posljednjih 30 dana smatra se pušenje barem jedne cigarete na dan. U promatranom je razdoblju povećan udio djece koja redovito

puše i to od 26% dječaka u 1995. godini do 29% u 2007. godini, dok je udio djevojčica povećan od 19% u 1995. godini do 26% u 2007. godini. Redovito je pušenje češće povezano i s redovitijom uporabom alkohola pa i s eksperimentiranjem sa psihoaktivnim drogama te se smatra istinskim ulaskom u rizična ponašanja u to doba adolescencije.

Slika 52. Pušenje u 1995. i 2007. godini, prema spolu, Hrvatska



Usporedni prikaz pušačkih navika učenika prvih razreda srednjih škola i „pomak“ od nepušenja i/ili povremenog eksperimentiranja ka redovitijem pušenju razvidan je sa slike 52. Dok se udio nepušača i povremenih

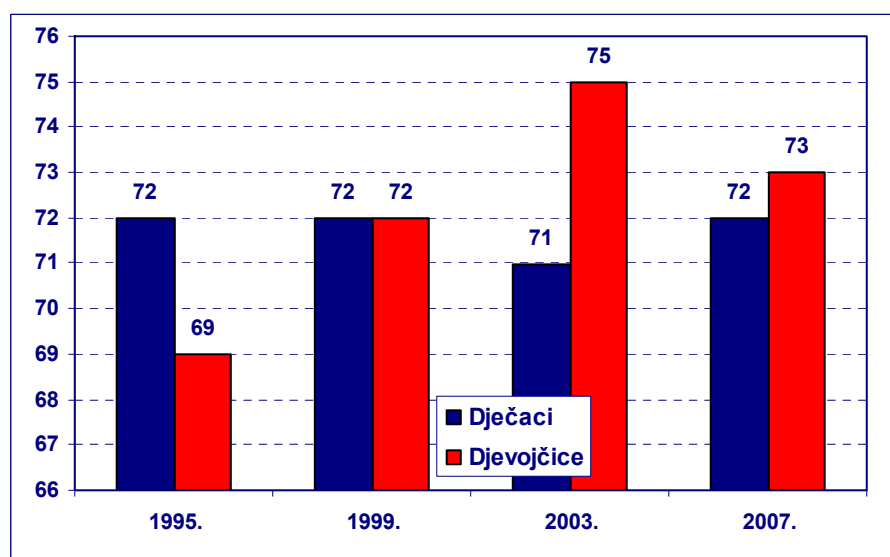
eksperimentatora oba spola smanjuje, u dvanaestogodišnjem razdoblju se povećao udio djece koja puše svaki dan – u dječaka od 26% do 29%, a u djevojčica od 19% do 26%.

Grad Zagreb

Srednjoškolci u Zagrebu su više eksperimentirali s cigaretama nego u Hrvatskoj u čitavom promatranom razdoblju, a djevojčice su eksperimentiranjem dostigle dječake već u 1999. godini (u Hrvatskoj 4

godine kasnije). Najveća je razlika 2003. godine, kada je u Hrvatskoj barem jednom pušilo 69% dječaka i djevojčica, a u Zagrebu 71% dječaka i 75% djevojčica.

Slika 53. Pušenje u životu, Grad Zagreb, 1995-2007. godina



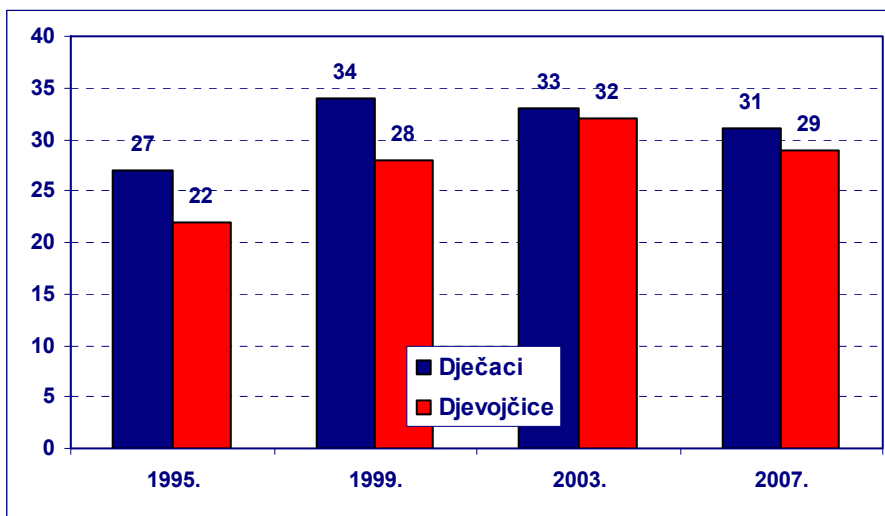
I svakodnevno je pušenje prisutnije u Zagrebu nego u Hrvatskoj u cjelini i među dječacima i

među djevojčicama. No i u Zagrebu se opaža stagnacija redovitog pušenja - među

dječacima već u 2003. godini, a među djevojčicama u 2007. godini. Najviši udio redovitih pušača bio je u Zagrebu među

dječacima 1999. godine (34%), a među djevojčicama 2003. godine (32%).

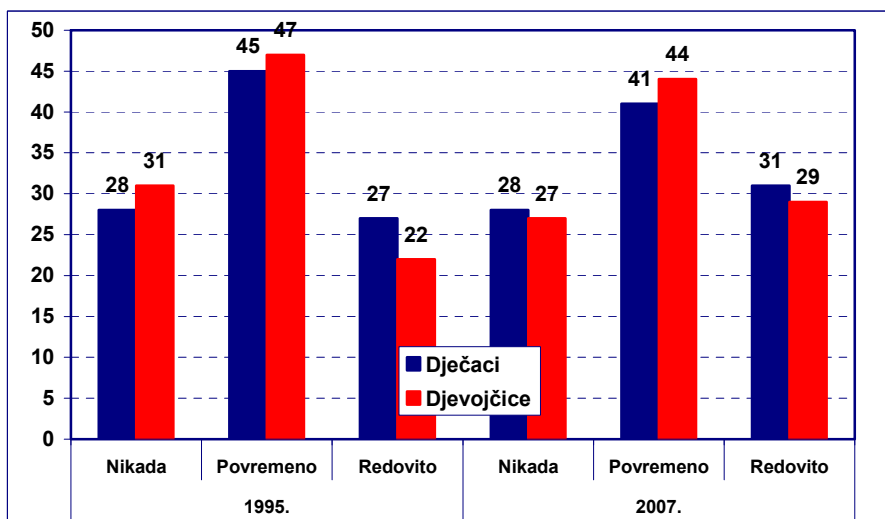
Slika 54. Svakodnevno pušenje u posljednjih 30 dana, Grad Zagreb, 1995-2007. godina



I usporedni prikaz pušačkih navika za Zagreb kao i za Hrvatsku pokazuje da se usprkos opaženom zaustavljanju trenda porasta, u proteklom razdoblju od dvanaest godina

povećao udio redovitih pušača među mladima – i među dječacima i među djevojčicama povećao broj onih koji redovito puše za 4% odnosno 8%.

Slika 55. Pušenje u 1995. i 2007. godini, prema spolu, Grad Zagreb



Pijenje alkohola

Alkohol je u većini europskih kultura sveprisutan i navike pijenja alkoholnih pića u i u svakodnevnom životu a i prigodno, iako se razlikuju od zemlje do zemlje, nezaobilazne su i sveprisutne. Djeca s alkoholom po prvi put u kontakt dolaze najčešće u vlastitom domu, pri obiteljskim skupovima i proslavama, a probaju

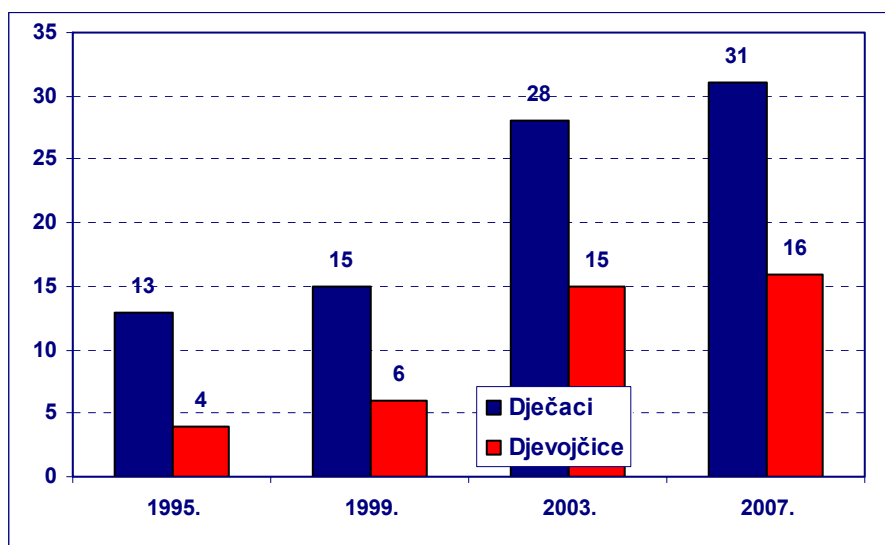
ga na nagovor starijih rođaka, prijatelja ili roditelja. Stoga se barem jedna prilika pijenja alkohola ne može procjenjivati kao rizično ponašanje i u većini zemalja Europe gotovo 90% ili više djece do dobi od 16 godina je pilo alkohol.

Hrvatska

Rizična uporaba alkohola procjenjivala se prema učestalosti pijenja 6 i više puta u posljednjih mjesec dana te 10 puta i više u posljednjih mjesec dana. Naime, iako je prema zakonskim propisima zabranjena prodaja i točenje alkohola maloljetnicima, alkohol je djeci dostupan kako u trgovinama tako i u ugostiteljskim lokalima i/ili disko klubovima i ostalim okupljalištima. Pijenje alkohola jednom tjedno (izlazak vikendom) je

relativno uobičajena pojava čak i u učenika prvih razreda srednje škole. Stoga je pijenje 6 i više puta u posljednjih mjesec dana učestalost koja je veća od „vikend“ pijenja i prva je razina procjene rizičnog pijenja. U 1995. godini je toliko često alkohol pilo 13% dječaka i 4% djevojčica u prvim razredima srednje škole, dok je u 2007. godini to činilo gotovo tri puta više dječaka (39%) i četiri puta više djevojčica (16%).

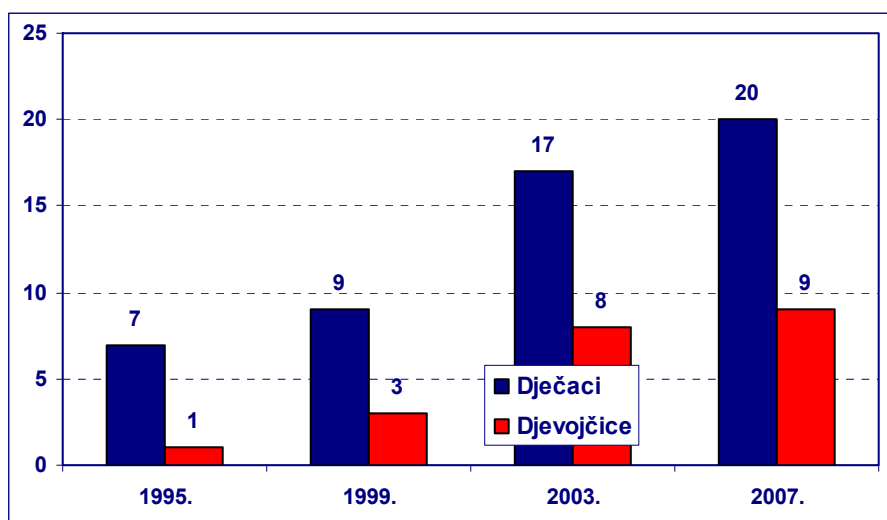
Slika 56. Pijenje alkohola 6 puta i više u posljednjih mjesec dana, Hrvatska



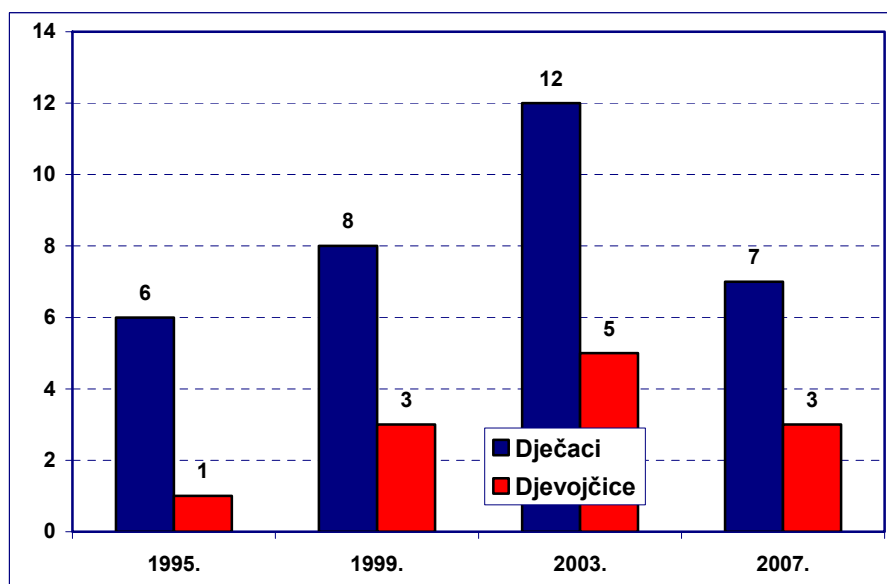
Pijenje alkohola 10 puta ili više u posljednjih mjesec dana znači da se alkoholno piće u prosjeku konzumiralo svaki treći dan. Podatak da je svaki peti učenik u posljednjih mjesec dana pio alkohol 10 i više puta upozorava na vrlo visoku zastupljenost rizične konzumacije alkohola u djece koja su jedva navršila 16

godina. Dječaci piju više od djevojčica, ali ako se uzme u obzir da je takvim tempom prije 12 godina pio tek neznatan udio djevojčica (1%), dok je u 2007. godini svaka jedanaesta djevojčica pila više od 10 puta u posljednjih mjesec dana, te su činjenice više no upozoravajuće.

Slika 57. Pijenje alkohola 10 puta i više u posljednjih mjesec dana, Hrvatska



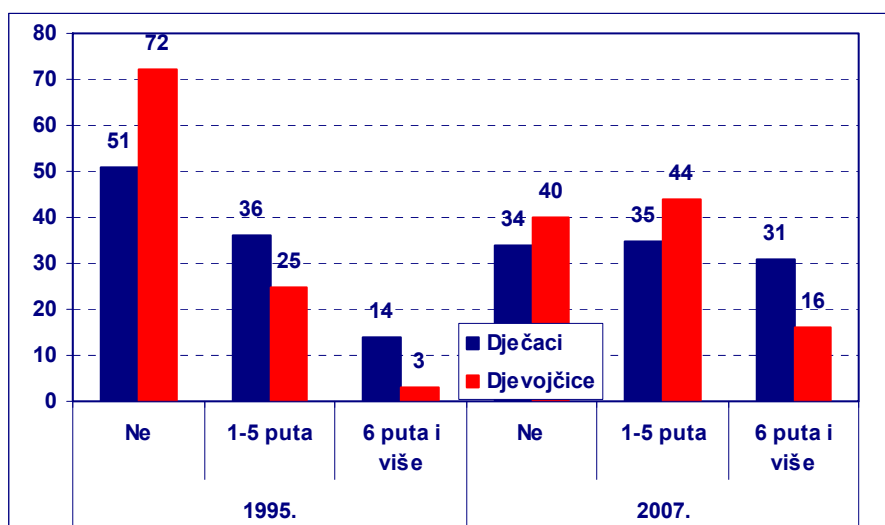
Slika 58. Opijanje 10 puta i više u posljednjih 12 mjeseci, Hrvatska



Jedna od najčešćih posljedica pijenja u mladim je opijanje, zbog nerealne procjene osobne tolerancije na alkohol te neprepoznavanja rizika konzumacije, a uz imperativnu želju za dokazivanjem i samodokazivanjem u grupi vršnjaka. Opijanje s učestalošću 10 puta i više u posljednjih godinu dana značilo bi gotovo redovito mjesečno opijanje i iz podataka je razvidno da se do 2003. godine broj i udio dječaka i djevojčica stalno povećavao. U

upitniku iz 2007. godine opijanje je detaljnije opisano, te pojašnjeno da se kao opijenost podrazumijeva stanje u kojem se „teturalo, osjećalo se mamurno, otežano govorilo, povraćalo i imalo druge znakove opijenosti“. Pri takvom opisu opijenosti, udio djece koja izjavljuju da su se opila se nešto smanjio te prividno poboljšanje situacije s konzumacijom alkohola treba promatrati kao odraz preciznijeg opisa.

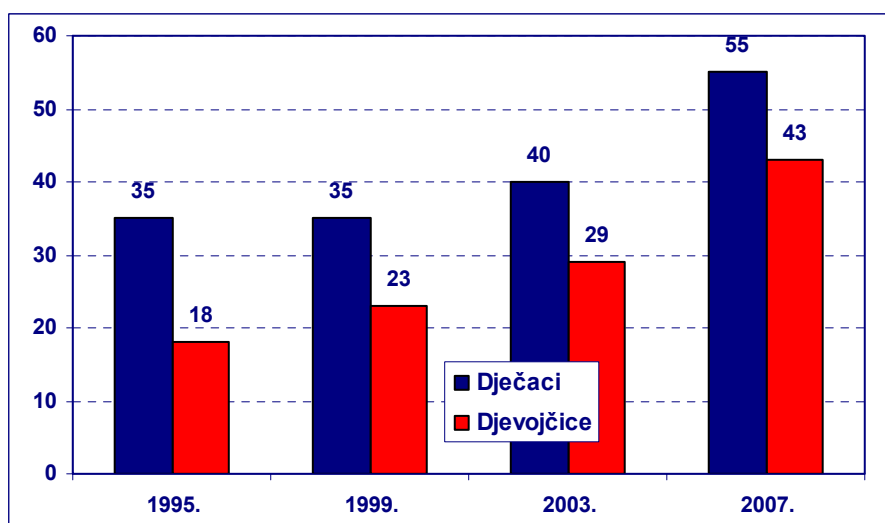
Slika 59. Pijenje alkohola u zadnjih mjesec dana 1995. i 2007. godine, Hrvatska



Usporedni prikaz proširenosti pijenja alkohola u posljednjih mjesec dana i promjene u navikama registrirane u promatranom razdoblju upozoravaju na vrlo rizično povećanje pijenja alkohola u hrvatskih srednjoškolaca. Promjene su osobito izražene

u djevojčica te ako se registrira 72% djevojčica koje nisu pile u posljednjih mjesec dana u 1995. godini i usporedi sa 40% u 2007. godini, uočava se da se pijenje alkohola u djevojčica povećalo gotovo dvostruko.

Slika 60. Pijenje 5 i više pića zaredom u zadnjih mjesec dana, Hrvatska



Iako je Hrvatska mediteranska zemlja u kojoj je ispijanje velikih količina pića isključivo s namjerom opijanja manje prošireno no u zemljama Sjeverne Europe uključujući Veliku Britaniju i Irsku, ipak se opaža i povećana učestalost takvog načina pijenja. Ispijanje 5 i više pića zaredom uvriježeno se naziva „ekscesivno pijenje“ (engl. „binge drinking“) i osobito je karakteristično za dob srednje adolescencije iz nekoliko razloga. Takvo konzumiranje pića vrlo brzo dovodi do

osjećaja opijenosti, što je i imperativ uvoda u „dobro raspoloženje“ večeri. S druge strane, cijene su pića u lokalima a osobito u disko klubovima visoke i raspoloživi džeparac često nedostatan za više od jednog piva. Stoga se brzom „rundom“ u parku ili stanu prijatelja konzumira određena količina alkohola prije pravog izlaska. I u ovom se promatranom parametru uočava sve veća zastupljenost pijenja, a osobito povećanje kod djevojčica – dok je 1995. godine u posljednjih mjesec

dana 18% djevojčica konzumiralo alkohol na taj način, u 2007. godini to čini gotovo svaka druga (više no što su to činili dječaci prije 4 godine). I u dječaka je zamjetan porast eksczesnog pijenja – od 35% sve do 1999.

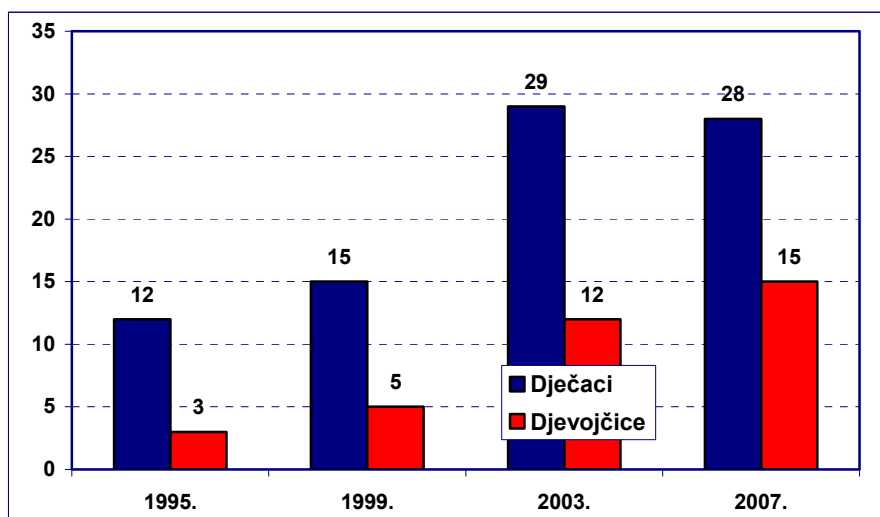
godine, u 2007. godini je preko polovice anketiranih učenika prvih razreda srednje škole izjavilo da je barem jednom u posljednjih mjesec dana eksczesivno konzumiralo alkohol.

Grad Zagreb

I u Gradu Zagrebu je trend pijenja alkohola procjenjivan proširenošću pijenja 6 puta i više i 10 puta i više puta u posljednjih mjesec dana. Pijenje alkohola 6 puta i više imalo je izraziti trend porasta sve do 2003. godine, a u 2007. godini u dječaka, prema njihovim izjavama, dolazi do lagane stagnacije. U djevojčica se proširenost uporabe alkohola i

dalje povećava te konstantno raste od 3% u 1995. godini do 15% u 2007. godini. Trend porasta je za dječake u Zagrebu ipak nešto blaži no u Hrvatskoj (u dvanaestogodišnjem razdoblju porast 2,3 puta), ali za djevojčice je peterostruk što je više no u Hrvatskoj u cjelini.

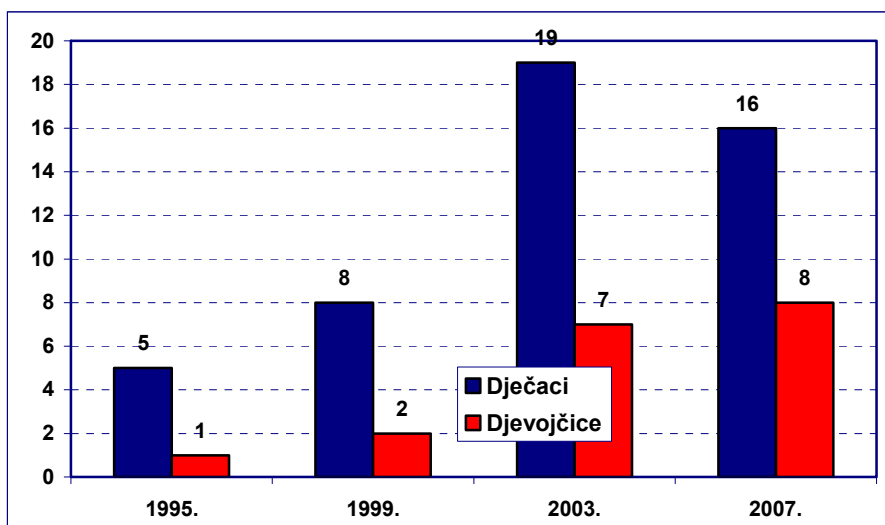
Slika 61. Pijenje alkohola 6 puta i više u zadnjih mjesec dana, Grad Zagreb



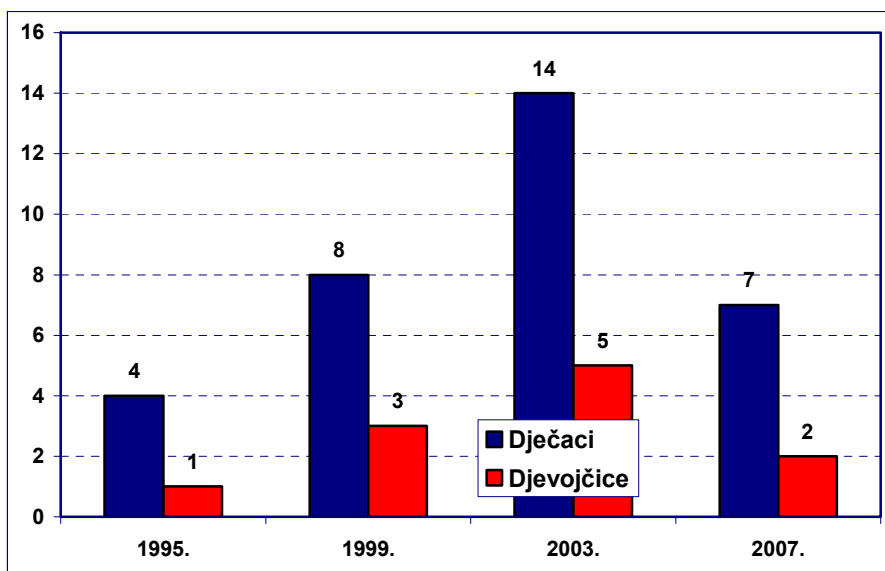
I proširenost pijenja 10 puta i više u zadnjih mjesec dana pokazuje slična kretanja. Takvo je pijenje imalo izrazito visoki rast do 2003. godine (za dječake od 5% do 19%, a za djevojčice od 1% do 7%). U 2007. godini

opažen je lagani pad udjela mladih koji su pili tako često, te je za posljednju godinu udio dječaka manji za 4% a djevojčica za 1% no u Hrvatskoj u cjelini.

Slika 62. Pijenje alkohola 10 puta i više u posljednjih mjesec dana, Grad Zagreb



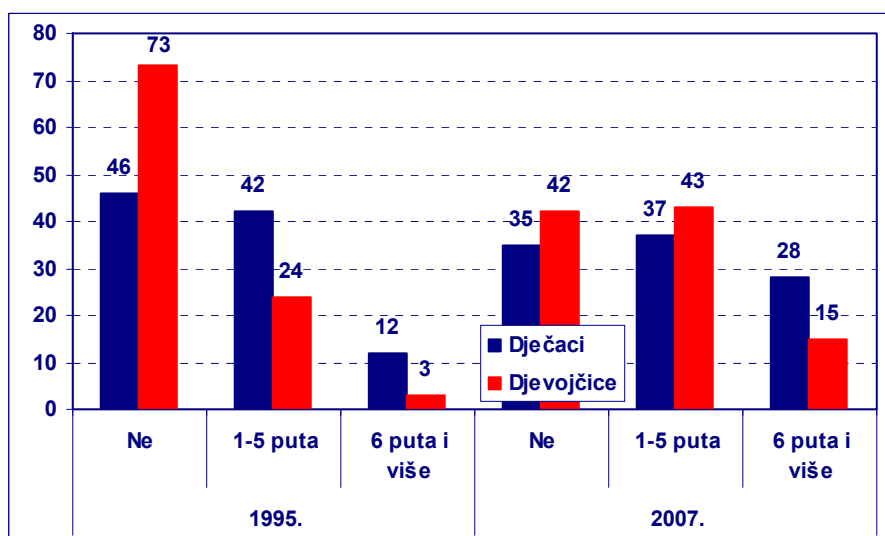
Slika 63. Opijanje 10 puta i više u posljednjih 12 mjeseci, Grad Zagreb



Proširenost opijanja u posljednjih 12 mjeseci, procjenjivana kao opijenost 10 i više puta pokazuje vrlo slične značajke za Zagreb kao i za Hrvatsku. Vrlo visoki porast proširenosti opijanja do 2003. godine kako za dječake tako i za djevojčice ukazuje da je piće do nerazumnih granica dio svakodnevnice i vrlo mladih adolescenata. Smanjenje procjene

opijenosti za 2007. godinu odraz je, kao i u Hrvatskoj, promjene u tekstu upitnika koji opijenost preciznije opisuje nastojeći ujednačiti osobne procjene koje se u djece mogu vrlo razlikovati. No i s tim ograničenjem nije zanemariv udio dječaka (7%) i djevojčica (2%) koji izjavljuju da su se u posljednjih 12 mjeseci opili 10 puta i više.

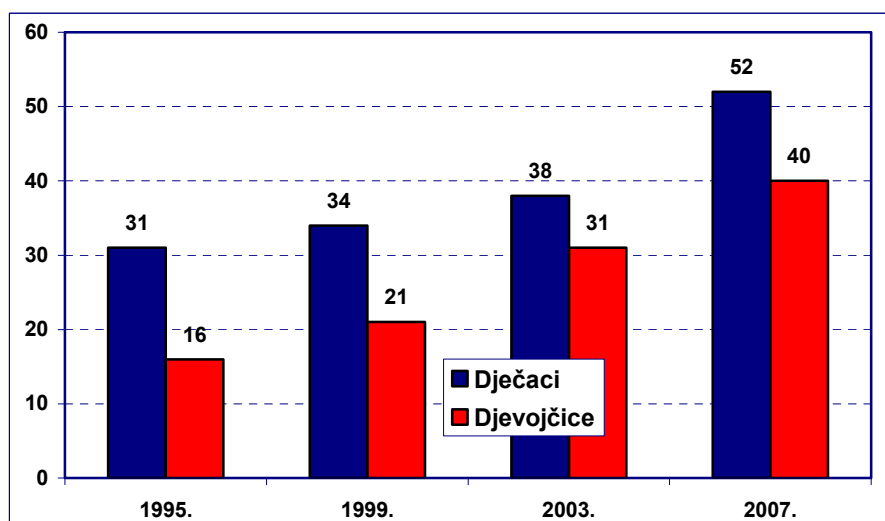
Slika 64. Pijenje alkohola u zadnjih mjesec dana 1995. i 2007. godine, Grad Zagreb



Kako su zagrebački srednjoškolci izjavljivali da piju alkohol prije 12 godina i u 2007. godini pokazuje slika 64. Kao i u Hrvatskoj, uočljiv je pomak od apstinencije ka pijenju te od manje učestalog ka učestalijem konzumiranju alkohola. Dok je 1995. godine 73% djevojčica izjavilo da nije u posljednjih mjesec dana pilo alkohol, to je u 2007. godini izjavilo samo njih 42%, a dok je u 1995. godini samo njih 3% pilo 6 i više puta u posljednjih mjesec dana, u 2007. godini to je učinilo 15% djevojčica. I u dječaka se opaža sve učestalije pijenje te porast udjela onih koji su pili 6 i više puta u posljednjih mjesec dana od 12% do 28% u promatranom razdoblju.

„Binge drinking“ je prisutan i među zagrebačkim srednjoškolcima i to na sličan načina kao i u Hrvatskoj, te iako se u pijenju alkohola i u opijanju u 2007. godini ne opažaju porasti, ekscesivno je pijenje pokazatelj koji raste i u Hrvatskoj i u Gradu Zagrebu, ukazujući na promijenjene navike pijenja i u naših mladih. Upravo ciljano pijenje zbog opijanja i pijenje velikih količina pića u jednom aktu donosi opasnosti koje su karakteristične za neiskusne i nenavikle adolescente – opasnost od agresivnih ispada, tučnjava, uvučenosti u sukobe i/ili kriminalna djela te nekritičnu sklonost i drugim rizicima kao eksperimentiranje s drogama ili prvi neplanirani i rizični seksualni odnosi.

Slika 65. Pijenje 5 i više pića zaredom u zadnjih mjesec dana, Hrvatska



Uzimanje psihoaktivnih droga

Prema dostupnim podacima iz Registra osoba liječenih zbog zlouporabe psihoaktivnih droga HZJZ, prosječna dob prvog uzimanja psihoaktivnih droga (najčešće marihuana) je u liječenih heroinskih ovisnika u Hrvatskoj oko 16 godina. ESPAD upravo zahvaća te generacije te se iz pitanja kojima se prosuđuje uporaba psihoaktivnih sredstava kroz 12 godina može pratiti pojavnost eksperimentiranja u učenika koji imaju 15-16 godina. Pritom je u toj dobi najviše

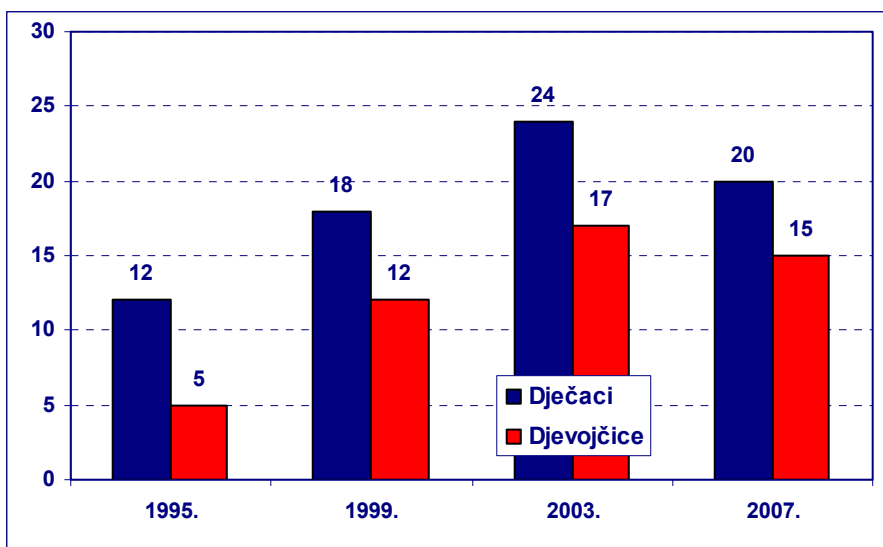
zastupljena marihuana, prati se i ecstasy ali i sedativi i trankvilizatori te alkohol s tabletama. Upravo je konstanta dobi važna za prosudbu kretanja eksperimentiranja u učenika u Hrvatskoj i u Zagrebu. Dok je za pušenje i alkohol pri prosudbi rizične uporabe važna i frekvencija te razdoblje uzimanja, kod psihoaktivnih se sredstava i u toj dobi najčešće promatra i životna proširenost kao temeljni pokazatelj, a učestalije uzimanje kao rizično ponašanje.

Hrvatska

Prije 12 godina je s marihuanom eksperimentiralo 12% dječaka i 5% djevojčica u prvom razredu srednje škole. Udio se povećavao te u 2003. godini udvostručio za dječake (24%) i više no utrostručio za djevojčice (17%). U 2007. godini se broj i udio eksperimentatora u toj dobi nešto smanjio te je bio 20% za dječake i 15% za djevojčice. Upravo pri tumačenju tih kretanja važno je imati naumu da se u svih 12 godina promatrala ista dob. Pravu proširenost i njeno eventualno povećanje ili stagnaciju nije moguće registrirati samo na temelju ovakve

studije koja uvijek zahvaća istu dob. Ono što se može pretpostaviti jest da je u dobi eksperimentiranja dosegnuta najniža granica te oni koji su eksperimentiranju skloni, to su do šesnaeste godine uglavnom već učinili. iz prikaza ESPAD2007 za Zagreb i Hrvatsku razvidno je da se udio eksperimentatora povećava u drugom razredu. Stoga ovim rezultatima treba pristupati s oprezom, iako je sa stajališta društvene stvarnosti. zdravstvene politike i preventivnih aktivnosti ohrabrujuće da uzlazni trendovi pokazuju stagnaciju.

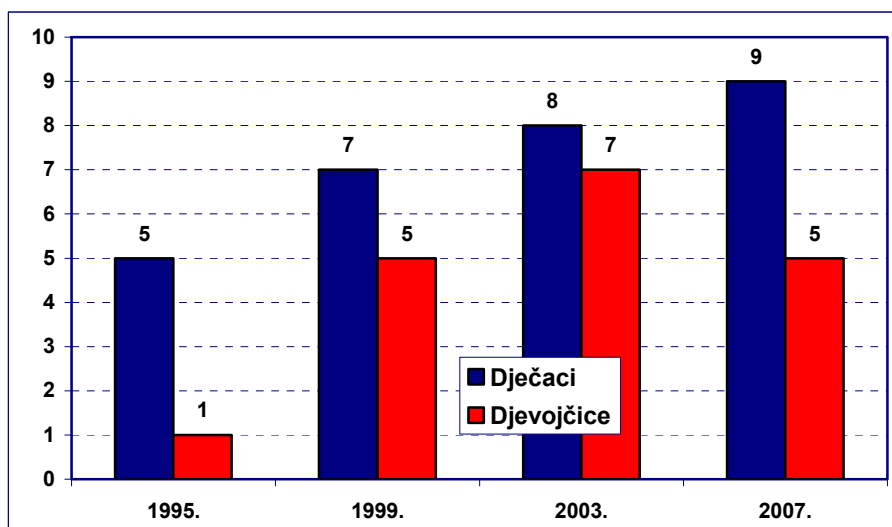
Slika 66. Uzimanje marihuane u životu, Hrvatska



Kako je eksperimentiranje s marihuanom u životu među mladima sve više kulturološki nestigmatizirajuće, a kako ima sve više dokaza da se sve više registrira učestala

uporaba marihuane i ovisnost o marihuani, rizična je uporaba procjenjivana prema učestalosti uzimanja u posljednjih 30 dana i uzimanja marihuane 40 i više puta u životu.

Slika 67. Uzimanje marihuane u posljednjih 30 dana, Hrvatska



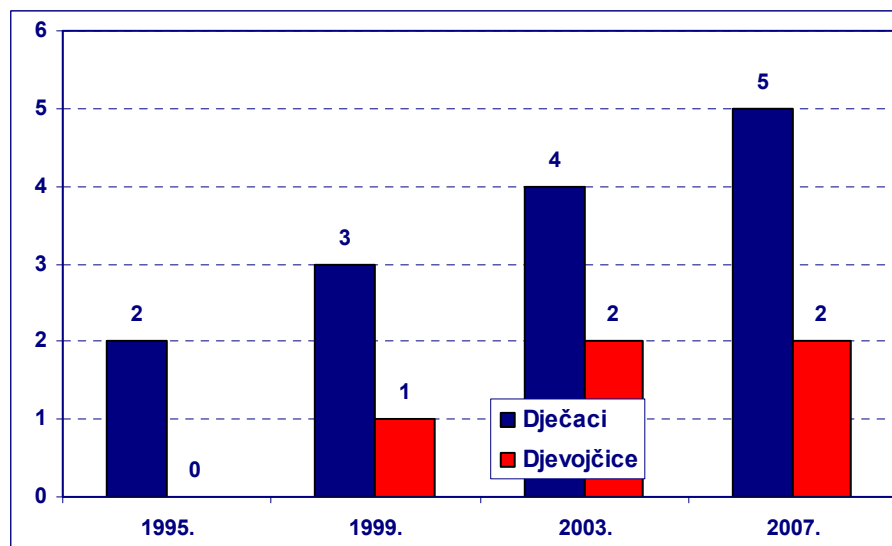
Uzimanje marihuane u posljednjih 30 dana je u stalnom porastu, kako među dječacima tako i među djevojčicama. Taj pokazatelj ukazuje da iako se udio onih koji su s marihuanom u životu

eksperimentirali donekle stabilizirao, ne smanjuje se udio djece koja redovitije (a time i rizičnije) uzimaju marihuanu.

Osobito je upozoravajući pokazatelj uzimanja marihuane 40 puta i više u životu. djeca koja

su sa 16 godina uzela marihuanu 40 puta i više konzumenti su u kojih to prelazi granice pukog rekreativnog uzimanja u prigodnim situacijama. Iako ti udjeli ne prelaze 5% za dječake i 2% za djevojčice, preneseno u svakodnevni život to znači da se u otprilike 3 prosječna razreda nalazi 5 dječaka i dvije djevojčice koji su teški konzumenti marihuane i nedvojbeno rizični za razvoj ovisnosti.

Slika 68. Uzimanje marihuane 40 puta i više u životu, Hrvatska



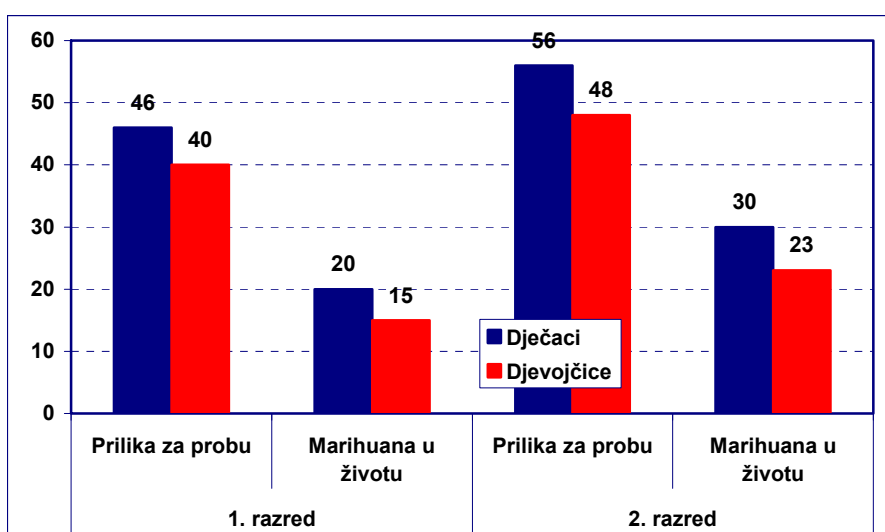
U anonimnim anketama se uvijek nastoji procjenjivati relevantnost odgovora različitim ponavljanjima ili formulacijama pitanja te pokušava utvrditi i moguće utjecajne okolnosti ili čimbenike koji imaju utjecaja na moguća ponašanja. U ESPAD-u se između ostalih

postavlja pitanje o tome koliko je bilo prilika kada je učeniku/učenicima ponuđena marihuana. Ti su odgovori stavljani uz odgovore o tome je li marihuana ikada probana u životu i prikazani za prvi i drugi razred. Iako je uočiti da je učestalost

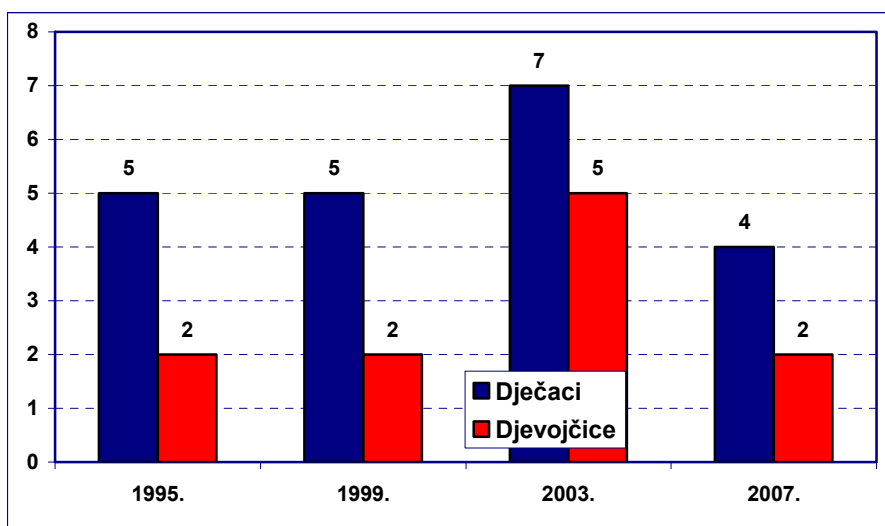
uzimanja porasla u dječaka od 20% u prvom do 30% u drugom razredu, a u djevojčica od 15% u prvom do 23% u drugom razredu. Prilike za probu marihuane su s dobi sve brojnije te je 46% dječaka u prvom razredu izjavilo da je imalo priliku probati marihuanu, dok je tih prilika bilo za 56% dječaka u drugom razredu. U prvom razredu je 40% djevojčica izjavilo da je bilo u prigodi probati marihuanu, a u drugom razredu je to izjavilo 48% djevojčica. Što je veći broj prigoda kada je marihuana ponuđena, to je veća vjerojatnost (i mogućnost) da će je učenici i

probati. U prvom razredu je 46% dječaka bilo u prilici za probu i njih 20% je marihuanu i probalo, u drugom razredu je 56% onih koji su mogli probati i njih 30% je to i učinilo. U prvom razredu je 40% djevojčica koje su marihuanu mogle probati, a njih 15% je to i učinilo, dok je u drugom razredu bilo 48% koje su bile u prigodi, a njih 23% marihuanu i prihvatilo. Ne samo da se s dobi povećava broj prigoda za eksperiment, već je i tolerancija mladih i otvorenost za eksperimentiranje sve veća.

Slika 69. Učenici koji su imali priliku za probu marihuane i koji su marihuanu uzeli, Hrvatska



Slika 70. Uporaba ecstasy u životu, Hrvatska



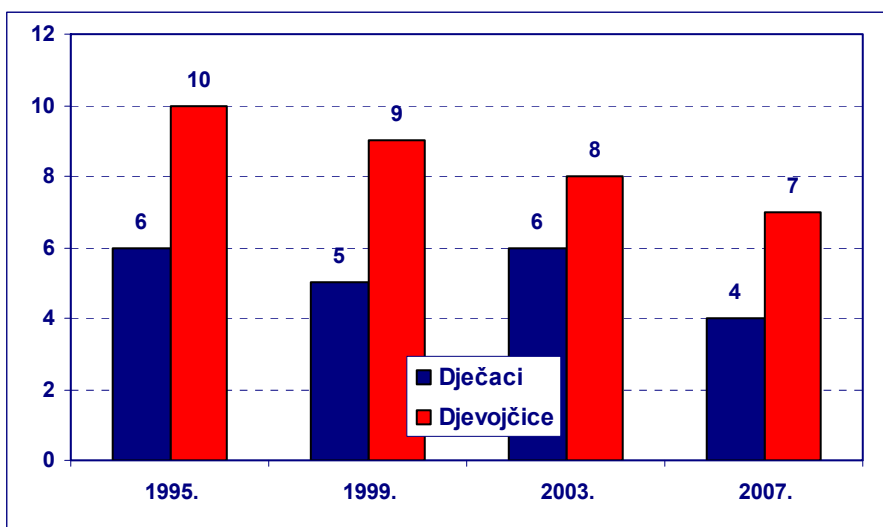
Ecstasy je bio vrlo popularno sredstvo u vrijeme popularnosti rave-party, jer je omogućavao dugotrajnu budnost i aktivnost.

Uporaba ecstasy nije u porastu u većini europskih zemalja, dapače registrira se i smanjenje prema dostupnim podacima

EMCDDA (European Monitoring Center for Drugs and Drug Addiction). U Hrvatskoj je ecstasy bio u porastu sve do 2003. godine, a

u 2007. godini se registrira smanjenje uporabe kako u dječaka tako i u djevojčica.

Slika 71. Uporaba trankvilizatora/sedativa u životu, Hrvatska

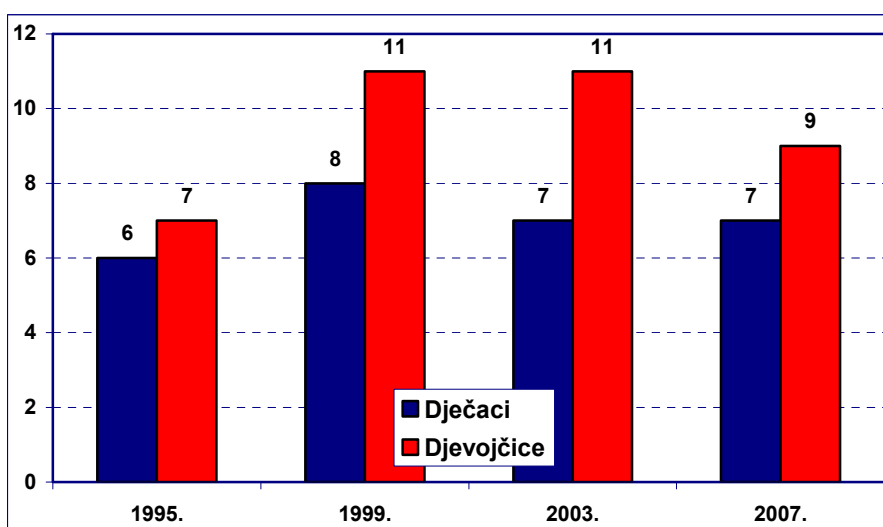


Uzimanje trankvilizatora/sedativa (isključeni su oni koje je iz bilo kojeg razloga propisao liječnik) je više zastupljeno u djevojčica u čitavom promatranom razdoblju. Uporaba se ne povećava i konstantno se smanjuje od 1995. godine (od 10% do 7% u djevojčica i od 6% do 4% u dječaka).

Uzimanje alkohola s tabletama bilo je izrazito popularnije među djevojčicama no među dječacima i ta se sklonost zadržava kroz svih

12 godina uz male oscilacije u udjelima onih koji s tim eksperimentiraju u životu. Uzimanje tableta je i inače u većini europskih zemalja zastupljenije u djevojčica. Neki od razloga koji se navode u tumačenju su i imitiranje modela majki, jer kako žene uzimaju više i češće lijekove od muškaraca, samo uzimanje tableta u svijesti mladih ljudi ne mora imati tako negativnu konotaciju ili signalizirati opasne i neželjene posljedice.

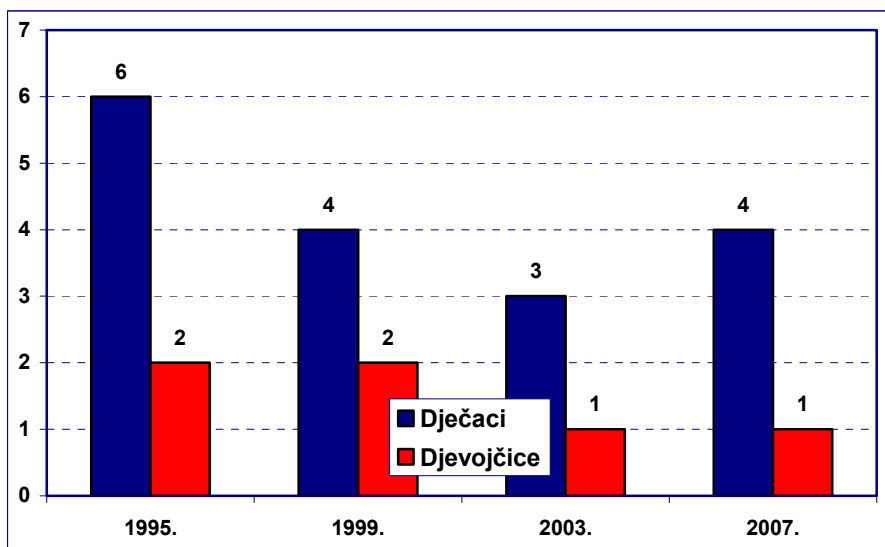
Slika 72. Uzimanje alkohola s tabletama u životu, Hrvatska



Uzimanje anaboličkih steroida nije, prema rezultatima dosadašnjih ESPAD-a, prošireno

među učenicima u Hrvatskoj i njihova se uporaba ne povećava.

Slika 73. Uzimanje anaboličkih steroida u životu, Hrvatska

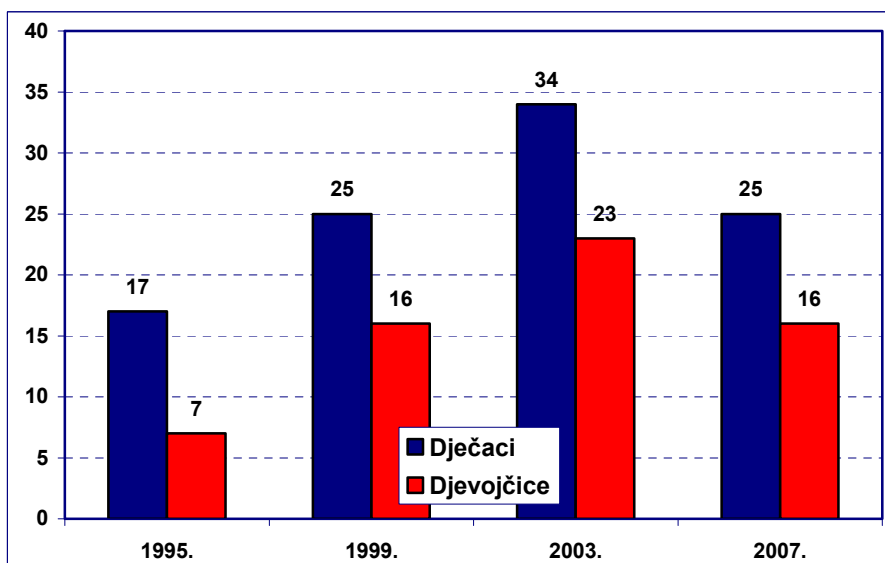


Grad Zagreb

Uzimanje marihuane je u Zagrebu u čitavom razdoblju zastupljenije no u Hrvatskoj u cjelini. Osobito se velika razlika uočava u 2003. godini, kada je u životu s marihuanom eksperimentiralo 24% dječaka u Hrvatskoj i 34% u Zagrebu, te 17% djevojčica u Hrvatskoj i 23% u Zagrebu. Kretanje eksperimentiranja

pokazuje slične značajke kao i u Hrvatskoj, stalan porast udjela učenika koji eksperimentiraju s marihuanom barem jednom u životu sve do 2003. godine i od tada stagnaciju koja se može tumačiti na isti način kao i u čitavoj Hrvatskoj – dosizanjem zasićenja u promatranoj dobi.

Slika 74. Uzimanje marihuane u životu, Grad Zagreb



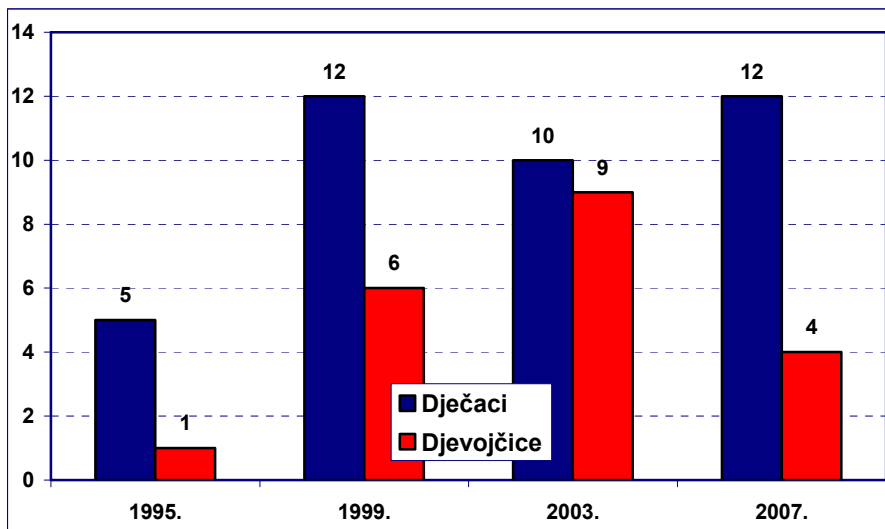
I uzimanje marihuane u posljednjih 30 dana je nakon 1995. godine, kada je bilo malo zastupljeno i u Hrvatskoj i u Zagrebu, u

Zagrebu učestaliji no u Hrvatskoj u cjelini. Kod dječaka je njih 12% uzimalo marihuanu u posljednjih 30 dana i u 1999. i u 2007.

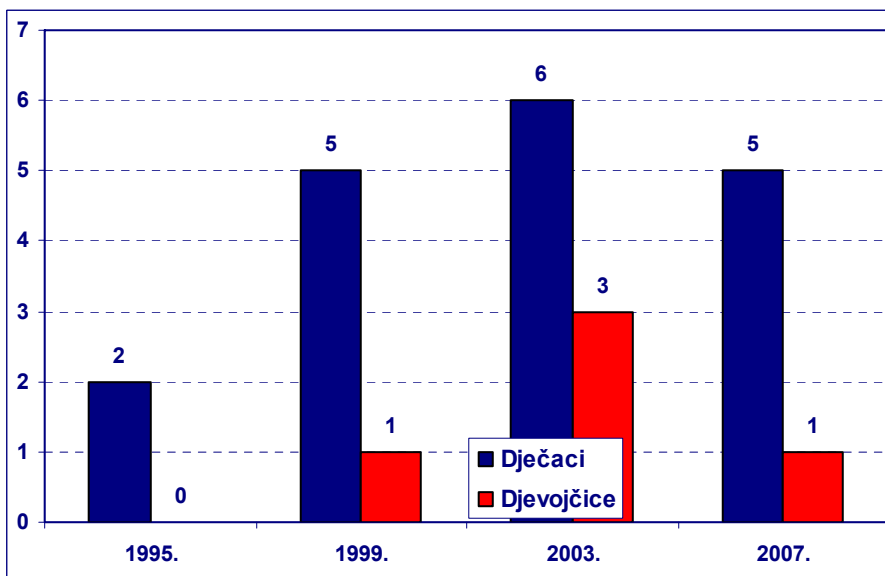
godini, s neznatnim smanjenjem na 10% u 2003. godini. Kod djevojčica je proširenost

bila prema podacima najviša u 2003. godini (9%).

Slika 75. Uzimanje marihuane u posljednjih 30 dana, Grad Zagreb



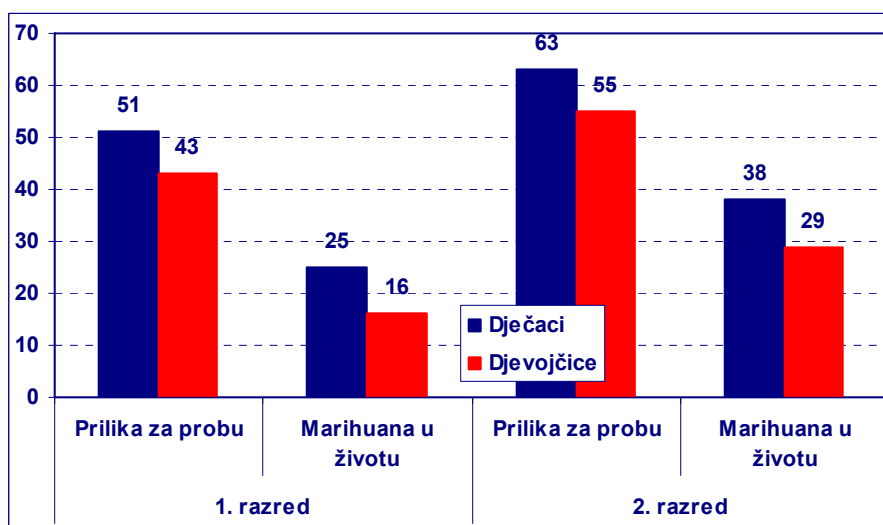
Slika 76. Uzimanje marihuane 40 puta i više u životu, Grad Zagreb



Uzimanje marihuane 40 puta i više u životu je i u djevojčica i u dječaka bilo najzastupljenije u 2003. godini, kada je situacija za oba spola bila u Zagrebu lošija no u Hrvatskoj. S malom

stagnacijom u 2007. godini su se Hrvatska i Zagreb izjednačili, te će biti zanimljivo vidjeti kretanje u budućim godinama.

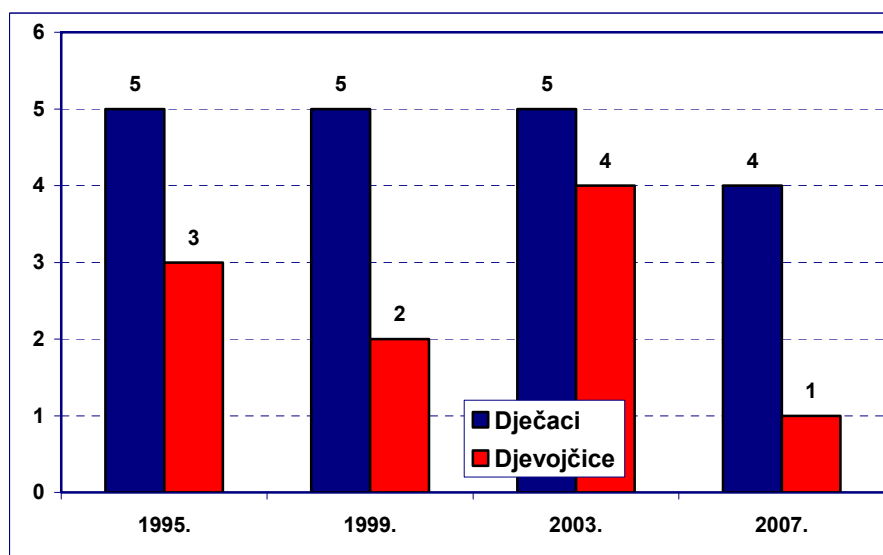
Slika 77. Učenici koji su imali priliku za probu marihuane i koji su marihuanu uzeli, Grad Zagreb



Kako je uzimanje marihuane u Zagrebu prema svim parametrima zastupljenije no u Hrvatskoj, očekivano je i za učenike bilo više prigoda u kojima su bili ponuđeni marihuanom, odnosno imali prilike probati je. U prvom razredu srednje škole preko polovice dječaka je bilo u prilici probati marihuanu (51%, a uzeo ju je svaki četvrti (25%). U drugom razredu srednje škole je gotovo dvije trećine učenika izjavilo da je bilo u prilici probati marihuanu (63%), dok je 38% to i učinilo. Među djevojčicama je 16% probalo marihuanu u prvom razredu srednje škole, a

43% je bilo u prilici u kojoj im je bila dostupna. U drugom razredu je preko polovice djevojčica imalo priliku probati marihuanu (55%), a trećina je to i učinila (29%). Što više prigoda, to više i eksperimentiranja, zorno pokazuju podatci i za Grad Zagreb i za Hrvatsku. Dostupnost i prigoda su ključni čimbenici koji izravno utječe na proširenost uzimanja sredstava koja mogu uzrokovati ovisnost. Kao i u Hrvatskoj u cjelini, uočava se veća otvorenost i prijemčivost učenika u starijoj dobi, kada eksperimentiranje s marihuanom postaje kulturološki prihvatljivije.

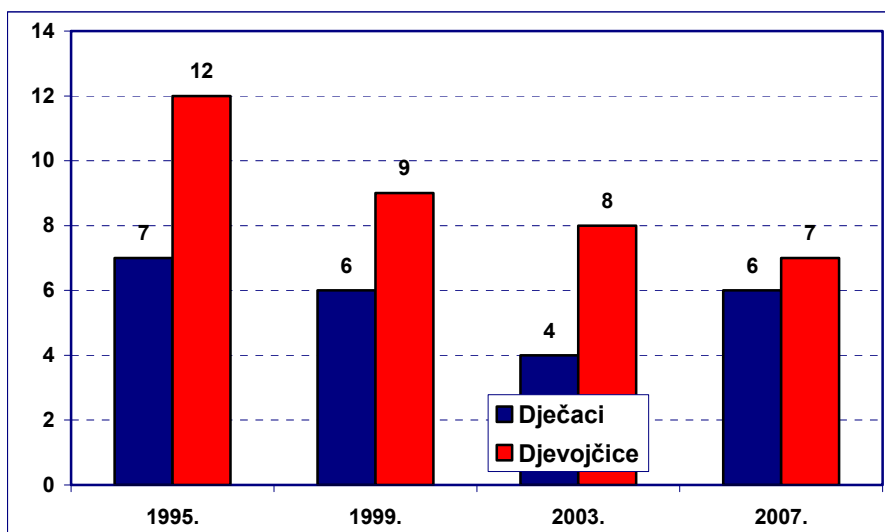
Slika 78. Uporaba ecstasy u životu, Grad Zagreb



Uporaba ecstasy se u Zagrebu održavala na sličnoj razini među dječacima sve do 2007. godine, kada se neznatno smanjila, a među djevojčicama je najviša bila 2003. godine, da bi se i među njima smanjila u 2007. godini.

Pad popularnosti rave-okupljanja vjerojatno je izravno povezana s padom popularnosti ecstasy, kako u hrvatskoj tako i u drugim europskim zemljama.

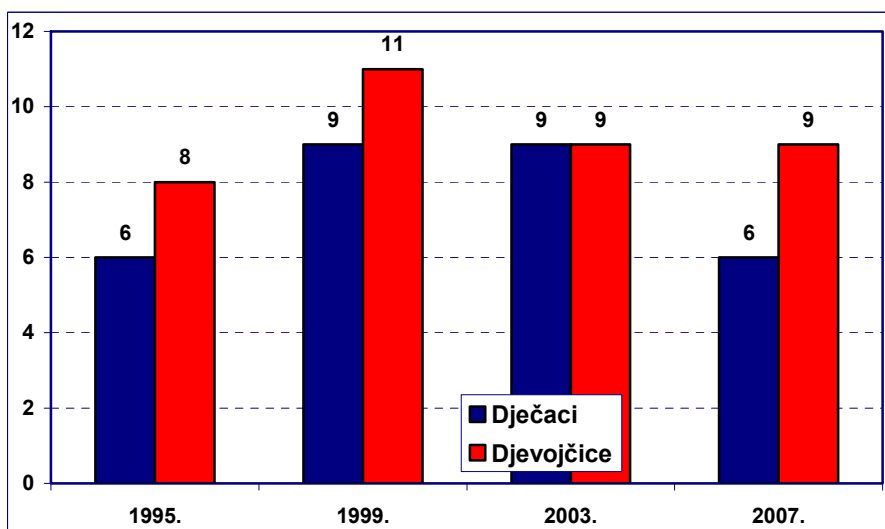
Slika 79. Uporaba trankvilizatora/sedativa u životu, Grad Zagreb



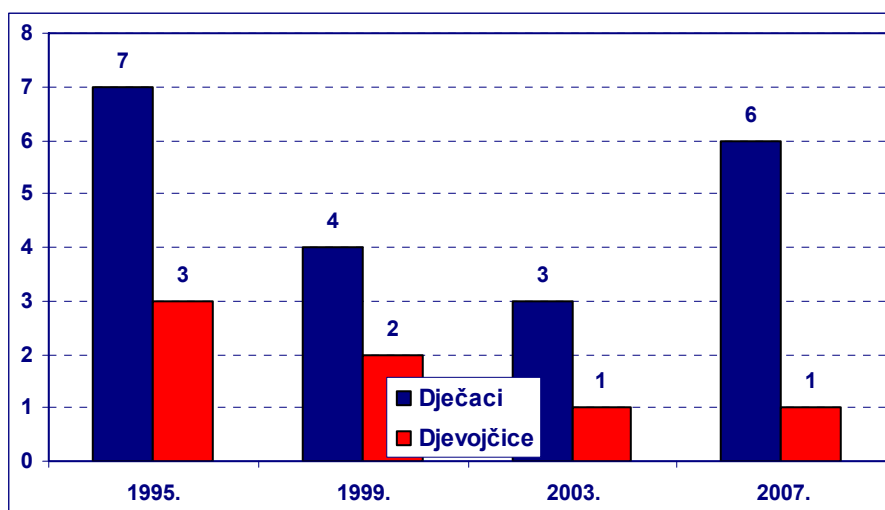
I u Zagrebu su kao i u Hrvatskoj sedativi/trankvilizatori popularniji među djevojčicama no među dječacima i to u čitavom razdoblju. U 2007. godini se razlika između spolova smanjuje, što možda ukazuje da su i dječaci sve skloniji uzimanju tableta. Alkohol s tabletama je također popularniji u ženskom spolu (za sve promatrane godine,

osim za 2003. godinu gdje je uporaba izjednačena). U prosjeku je u promatranom razdoblju svaka deseta djevojčica uzela barem jednom alkohol s tabletama. Među dječacima je uporaba bila nešto viša 1999. i 2003. godine, da bi se 2007. godine izjednačila s razinom od prije 12 godina.

Slika 80. Uzimanje alkohola s tabletama u životu, Grad Zagreb



Slika 81. Uzimanje anaboličkih steroida u životu, Grad Zagreb



Anabolički su steroidi zastupljeniji u dječaka nego u djevojčica u i Zagrebu kao i u Hrvatskoj, a dječaci u Zagrebu uzimaju ih češće nego u

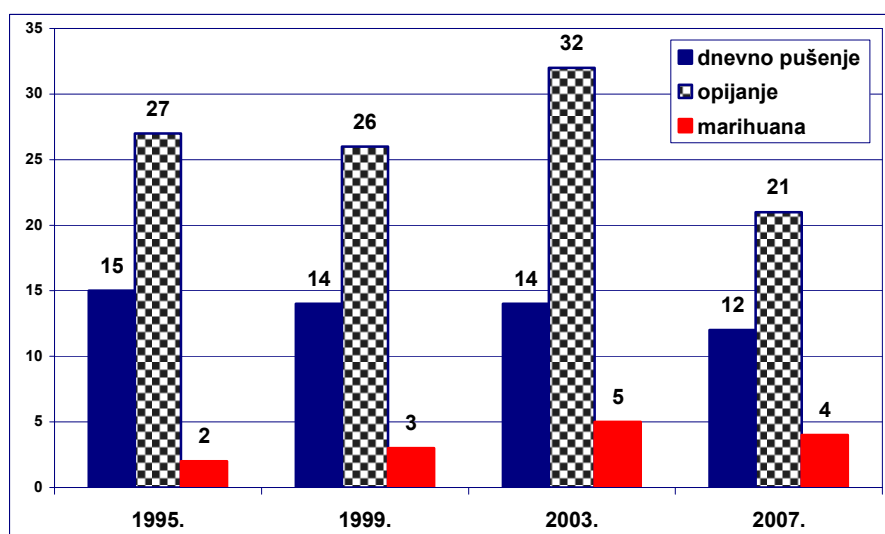
Hrvatskoj u cjelini. Proširenost se kreće među dječacima 3-7%, a među djevojčicama 1-3% u čitavom promatranom razdoblju.

Dob započinjanja eksperimentiranja

Dječaci i djevojčice prve kontakte s cigaretama, alkoholom i drugim psihoaktivnim sredstvima stječu u višim razredima osnovne škole. Dob u kojoj eksperimentiranje započinje u visokoj je korelaciji s učestalijim i rizičnijim uzimanjem u starijoj dobi te s mogućim posljedicama kasnije u životu. Dob od 13 godina ili ranije promatrana je kao rana dob za započinjanje redovitog pušenja, prvog

opijanja i prvog eksperimentiranja s marihuanom. Udio dječaka koji su redovito pušili već prije 13. godine života je bio 15% u 1995. godini, 14% u dva kasnija istraživanja i 12% u 2007. godini. Ti se podatci podudaraju s podacima o proširenosti pušenja među dječacima u dobi 15-16 godina, odnosno ukazuju na nešto manji broj dječaka koji redovito puše u prvom razredu srednje škole.

Slika 82. Udio dječaka koji su s rizičnim ponašanjem započeli prije 13. godine, Hrvatska



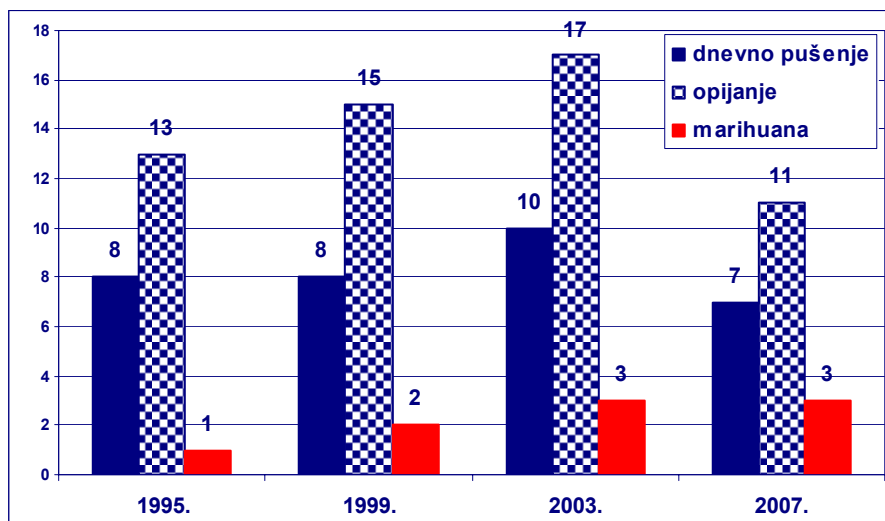
Udio dječaka koji su se opili prije 13. godine života povećavao se do 2003. godine, te je svaki treći dječak izjavio da se prvo pijanstvo

dogodilo vrlo rano. Zbog, kako je već objašnjeno, promjene u opisu opijenosti, udio

onih koji su se prvi put opili prije 13. godine u 2007. godini je nešto manji. Eksperimentiranje s marihuanom je prije 13. godine iskusilo 2-5% dječaka, u 2003. godini

više no u 2007. godini, što se također podudara s nešto manjim brojem eksperimentatora u prvom razredu srednje škole.

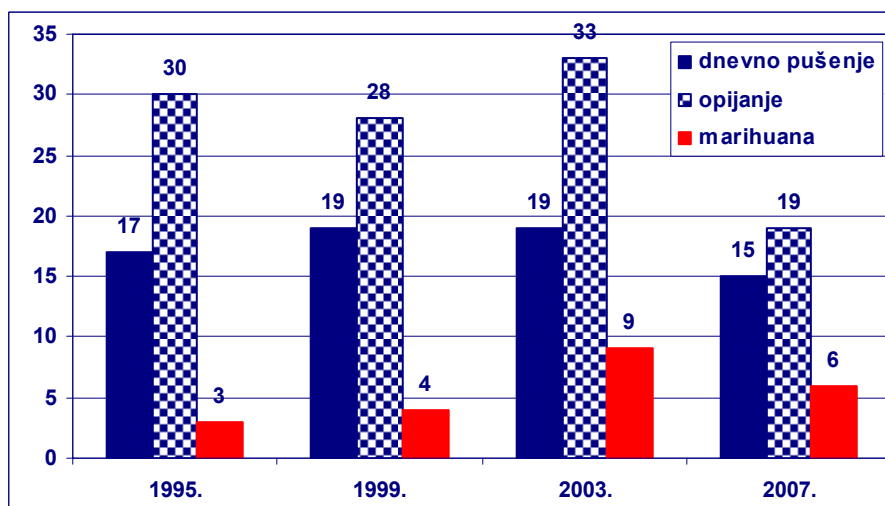
Slika 83. Udio djevojčica koje su s rizičnim ponašanjem započele prije 13. godine, Hrvatska



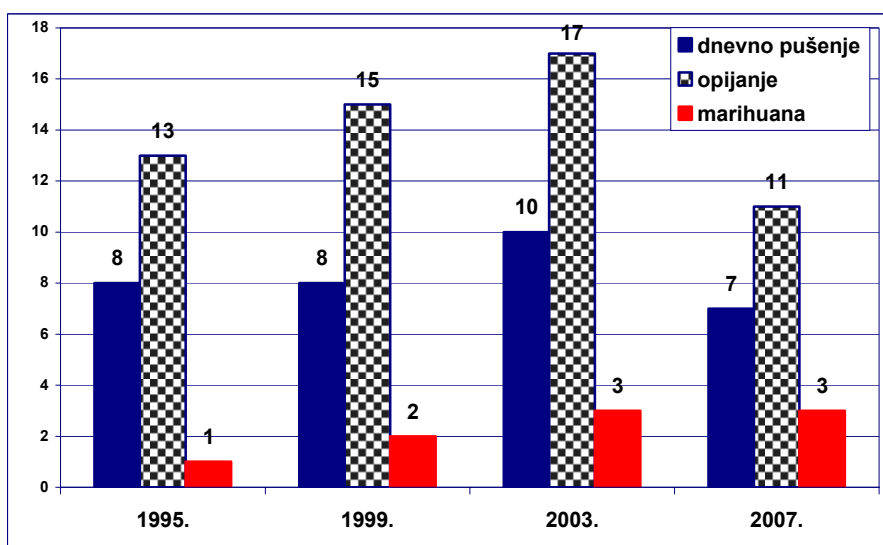
Kretanje je u djevojčica slično kao i u dječaka, rana dob započinjanja redovitog pušenja raste do 2003. godine, a onda se nešto smanjuje, što također podupire podatke da djevojčice više eksperimentiraju ali ih je među redovitim pušačicama manje od dječaka i u prvom razredu srednje škole. Udio djevojčica koje su se prvi put opile prije 13. godine života se konstantno povećava do 2003. godine i pitanje je kako bi se pokazatelj kretao da nije promijenjena definicija, odnosno opis opitog stanja. Eksperimentiranje s marihuanom je iskusilo oko 3% djevojčica u posljednja dva istraživanja u dobi prije 13. godine života.

Učenici u Gradu Zagrebu su ranije započeli s redovitim pušenjem i to u čitavom promatranom razdoblju, iako je trend sličan kao i u Hrvatskoj, znači porast udjela do 2003. godine i smanjenje u 2007. godini. Prvo opijanje zbivalo se za dječake u 1995. godini i 1999. godini nešto ranije no u Hrvatskoj u cjelini, a u posljednja dva istraživanja je manji udio dječaka iz Zagreba koji su izjavili da su se opili već prije 13. godine života. U Zagrebu je više dječaka eksperimentiralo s marihuanom u ranijoj dobi nego u Hrvatskoj i to odgovara podatku da u Zagrebu više dječaka konzumira marihuanu u prvom razredu srednje škole.

Slika 84. Udio dječaka koji su s rizičnim ponašanjem započeli prije 13. godine, Grad Zagreb



Slika 85. Udio djevojčica koje su s rizičnim ponašanjem započele prije 13. godine, Grad Zagreb



I u djevojčica iz Zagreba je redovito pušenje zastupljeno ranije no u djevojčica iz Hrvatske. Opijanje u ranoj dobi više je zastupljeno u Zagrebu u 1995. i 1999., a u 2003. i u 2007. godini manje u Zagrebu no u Hrvatskoj u

cjelini (slično kretanje kao i kod dječaka). Eksperimentiranje s marihuanom je u ranoj dobi bilo češće u djevojčica iz Zagreba sve do 2007. godine, kada se udio izjednačio s onima iz Hrvatske.

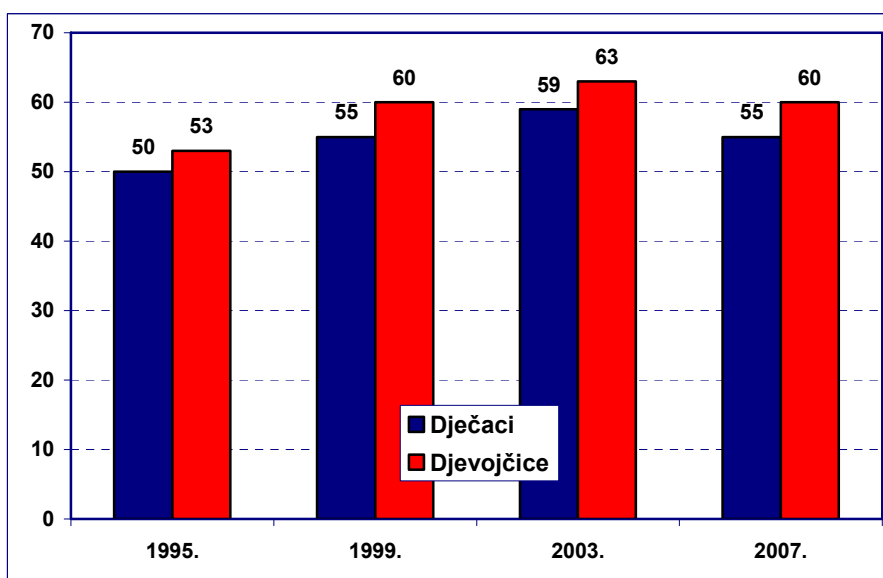
Procjena navika prijatelja

Mladi su često skloni precjenjivati pojavnost i ponašanja u svojoj okolini, dijelom zbog mladalačke nekritičnosti i sklonosti parcijalnom sagledavanju situacije, a dijelom nastojeći opravdati vlastito ponašanje proglašavajući ga kulturološkom normom

prihvaćenom od drugih. No procjena ponašanja prijatelja može dobro nadopuniti sagledavanje kretanja pojavnosti u samoj populaciji te donekle korigirati sliku koja se dobije samo izjavama ispitanika.

Hrvatska

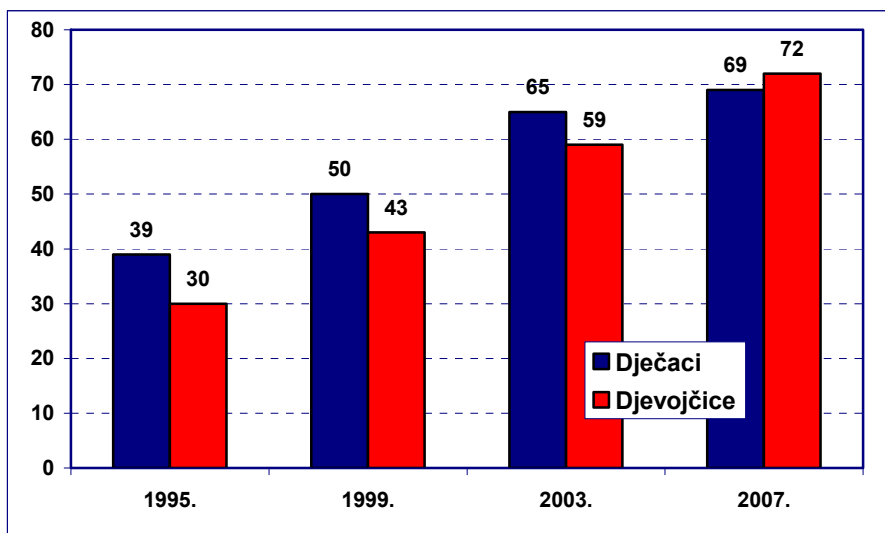
Slika 86. Udio učenika koji procjenjuju da svi/većina prijatelja puše, Hrvatska



Pri procjeni pušenja prijatelja bitno je uočiti dvije činjenice koje potkrepljuju same podatke o proširenosti: U 2007. godini manje djece procjenjuje da im prijatelji puše nego u 2003. godini; više djevojčica procjenjuje da im prijatelji puše nego dječaci. Znači, prema

opažanju samih ispitanika pušenje (ne može se precizno utvrditi frekvencija, ipak je to uglavnom povremeno pušenje) je zastupljenije u djevojčica nego u dječaka i stabilizirano je u odnosu na prethodne četiri godine.

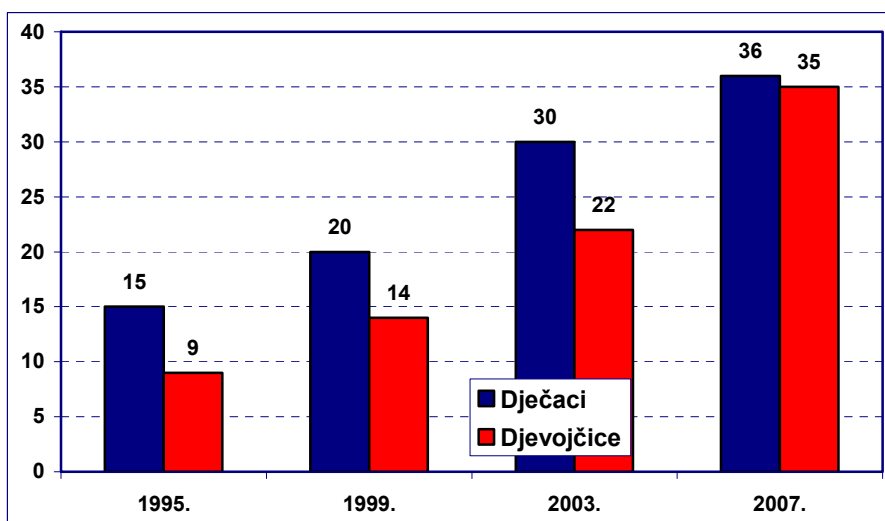
Slika 87. Udio učenika koji procjenjuju da svi/većina prijatelja piju alkohol, Hrvatska



Pijenje alkohola je sve prisutnije u mladima i to opažaju i dječaci i djevojčice. Pritom više djevojčica procjenjuje da im prijatelji piju, no ono što je bitno naglasiti jest da je prije 12 godina oko 30% djece procjenjivalo da je

konzumacija alkohola prisutna u većine njihovih vršnjaka, dok u 2007. godini to procjenjuje dvije trećine učenika prvih razreda.

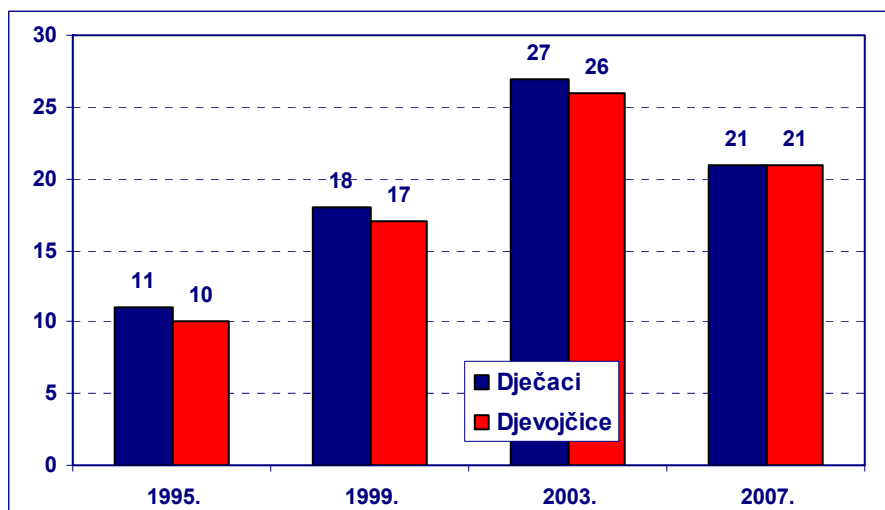
Slika 88. Udio učenika koji procjenjuju da se svi/većina prijatelja opiju, Hrvatska



U procjeni opijenosti prijatelja nemaju utjecaja izmijenjene definicije opijenosti koje utječu na procjenu samo-opijenosti ispitanika. Da im se prijatelji opiju procjenjuje dvostruko više dječaka u 2007. godini nego u 1995. godini,

te četiri puta više djevojčica u istom razdoblju. Konstantan porast procjene prijatelja koji se opijaju ukazuje na realnu opasnost učestalosti prevelike konzumacije alkohola u mladima.

Slika 89. Udio učenika koji procjenjuju da poneki/svi/većina prijatelja uzimaju marihuanu, Hrvatska



Eksperimentiranje s marihuanom se u procjeni djece u odnosu na podatke o uzimanju vrlo dobro podudara, te se posredno može zaključiti da su odgovori o ponašanju dosta realni i da pružaju objektivnu sliku ponašanja naših učenika. Naime, usporedba procjene o udjelu prijatelja koji uzimaju

marihuanu i podataka o tome koliko je dječaka izjavilo da su sami eksperimentirali s marihuanom pokazuje odstupanja od najviše 3% (u 2003. godini). Za sve ostale godine se podatci o osobnom eksperimentiranju podudaraju s podacima o procjeni koliko prijatelja uzima marihuanu (tablica 3.)

Tablica 3. Udio učenika koji su eksperimentirali s marihuanom i procjena koliko prijatelja uzima marihuanu, Hrvatska

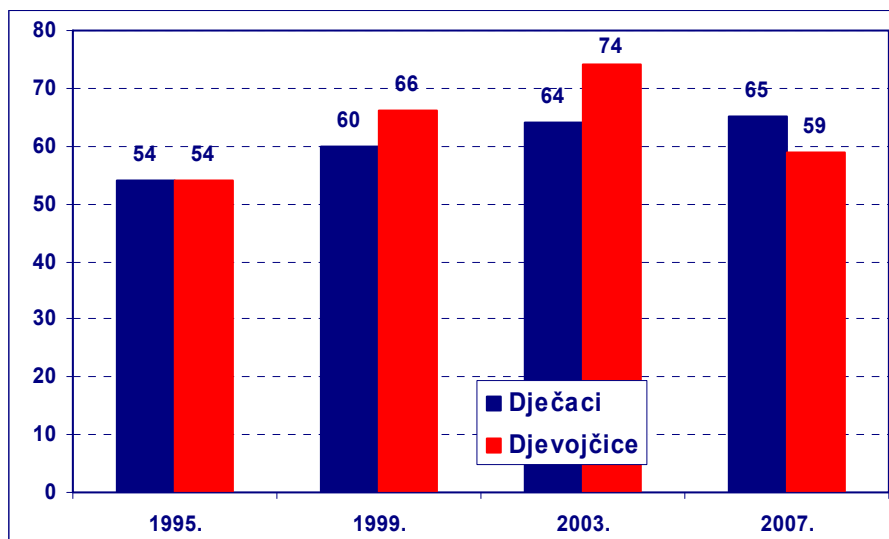
	Uzimaju sami %	Procjenjuju da prijatelji uzimaju marihuanu %
Dječaci		
1995.	12	11
1999.	18	18
2003.	24	27
2007.	20	21
Djevojčice		
1995.	5	10
1999.	12	17
2003.	17	26
2007.	15	21

Procjena se u djevojčica podudara s procjenom u dječaka, no kako djevojčice manje eksperimentiraju s marihuanom,

podatci o njihovom osobnom uzimanju su niži (one naravno procjenjuju prijatelje oba spola).

Grad Zagreb

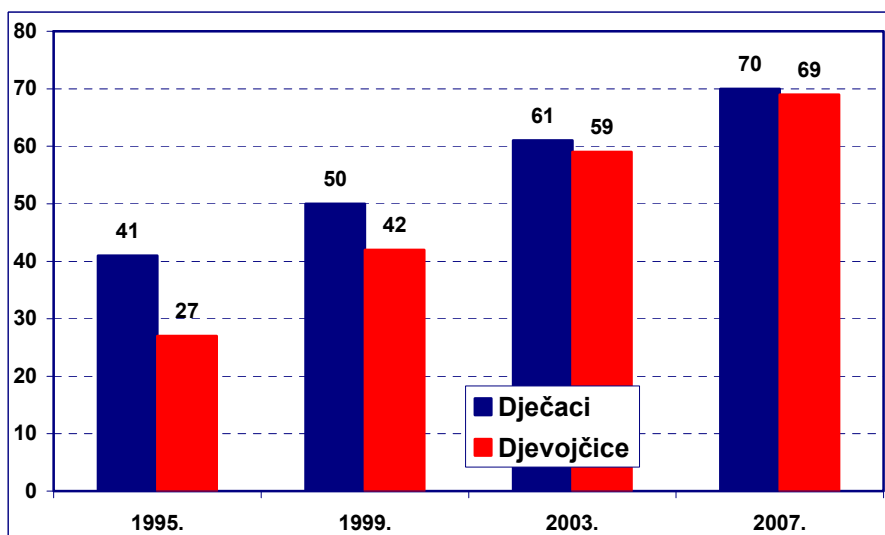
Slika 90. Udio učenika koji procjenjuju da svi/većina prijatelja puše, Grad Zagreb



Učenici u Zagrebu su izjavljivali da više puše u čitavom promatranom razdoblju te je tako i viša procjena pušenja u prijatelja. Najveća je razlika u procjeni u 2003. godini - 59% dječaka u Hrvatskoj i 64% u Zagrebu te 63% djevojčica u Hrvatskoj i 74% u Zagrebu procjenjivalo je da im većina prijatelja puši.

Zanimljivo je da u 2007. godini djevojčice procjenjuju da manje prijatelja puši nego što to procjenjuju dječaci, iako je pušenje u životu i povremeno pušenje zastupljenije u djevojčica. Općenito se, u Zagrebu kao i u Hrvatskoj, prema procjeni ispitanika, pušenje stabiliziralo u posljednjoj godini istraživanja.

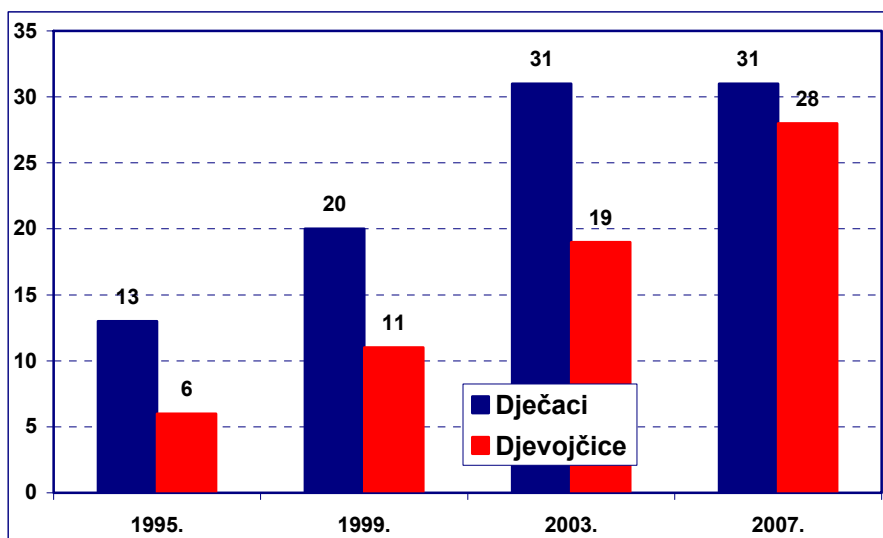
Slika 91. Udio učenika koji procjenjuju da svi/većina prijatelja piju alkohol, Grad Zagreb



Prema procjeni je alkohol u Zagrebu, kao i u Hrvatskoj, sve prisutniji među mladima oba spola i ne uočavaju se velike razlike u procjenama. Slično kao i u Hrvatskoj, porast

pijenja alkohola među prijateljima je oko 30% za dječake i oko 40% za djevojčice u razdoblju od 12 godina.

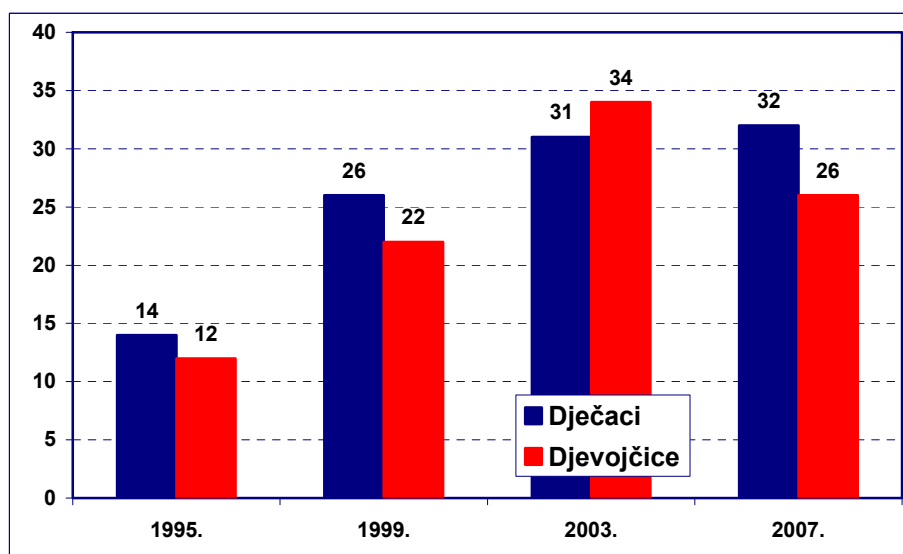
Slika 92. Udio učenika koji procjenjuju da se svi/većina prijatelja opiju, Grad Zagreb



Opijanje je prema procjeni u Zagrebu manje zastupljeno nego u Hrvatskoj i to u čitavom razdoblju, no više nego dvostruki porast među dječacima i četverostruki porast među

djevojčicama i u Zagrebu upozorava na opijanje kao vrlo rizično ponašanje jako zastupljeno među mladima.

Slika 93. Udio učenika koji procjenjuju da poneki/svi/većina prijatelja uzimaju marihuanu, Grad Zagreb



Uzimanje marihuane je u Zagrebu zastupljenije nego u Hrvatskoj u cjelini pa je i procjena uzimanja među prijateljima viša nego u Hrvatskoj. U 2003. godini djevojčice su osobito visokim procijenile uzimanje marihuane među prijateljima, a te je godine uzimanje i prema podacima bilo najviše.

Usporedni prikaz osobnog uzimanja i procjene uzimanja među prijateljima u dječaka i za Zagreb pokazuje vrlo visoku podudarnost (osim za 2007. godinu, gdje su procjene više nego osobno uzimanje). Procjene su za 2007. godinu u djevojčica niže nego za 2003. godinu, te posredno mogu odražavati i stabilizaciju uzimanja među učenicima oba spola.

Tablica 4. Udio učenika koji su eksperimentirali s marihuanom i procjena koliko prijatelja uzima marihuanu, Grad Zagreb

	Uzimaju sami %	Procjenjuju da prijatelji uzimaju marihuanu %
Dječaci		
1995.	12	14
1999.	25	26
2003.	34	31
2007.	25	32
Djevojčice		
1995.	5	12
1999.	16	22
2003.	23	34
2007.	16	26

Dostupnost i procjena rizika

Čimbenici koji izravno utječu na proširenost eksperimentiranja su dostupnost sredstava i procjena rizika uzimanja.

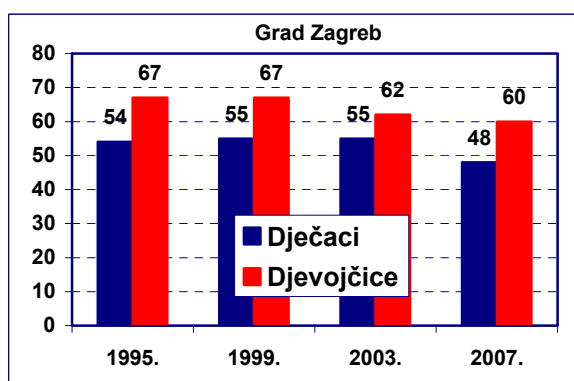
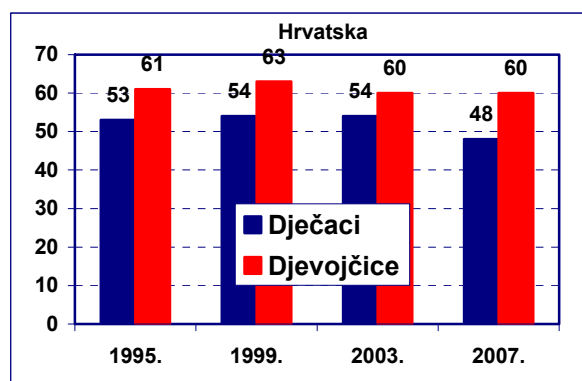
Kao i u ranijim godinama, mladi izjavljuju da su im legalna sredstva kao cigarete i alkohol vrlo lako dostupna bez gotovo ikakvih ograničenja, usprkos zakonskoj regulativi koja ograničava i prodaju u trgovinama i posluživanje u ugostiteljskim objektima.

Od psihoaktivnih droga najdostupnija je marihuana (53% mladih izjavljuje da ne bi imali nikakvih problema nabaviti je), ali su dostupna i ostala sredstva kao amfetamini, ecstasy te sedativi i trankvilizatori. Marihuana je dostupnija u Zagrebu i to može biti jedan od razloga njene češće uporabe.

Tablica 5. Dostupnost sredstava koja mogu uzrokovati ovisnost

Lako/vrlo lako dostupno (%)	Zagreb	Hrvatska
Cigarete	83	79
Pivo	85	83
Vino	80	82
Žestoka pića	71	70
Marihuana	53	45
Ecstasy	29	28
Amfetamini	21	25
Trankvilizatori/sedativi	35	30

Slika 94. Procjena rizika pušenja 20 i više cigareta na dan, Hrvatska i Grad Zagreb



Djevojčice procjenjuju rizik redovitog pušenja većim i u Hrvatskoj i u Gradu Zagrebu, a u percepciji rizika nema velikih oscilacija u

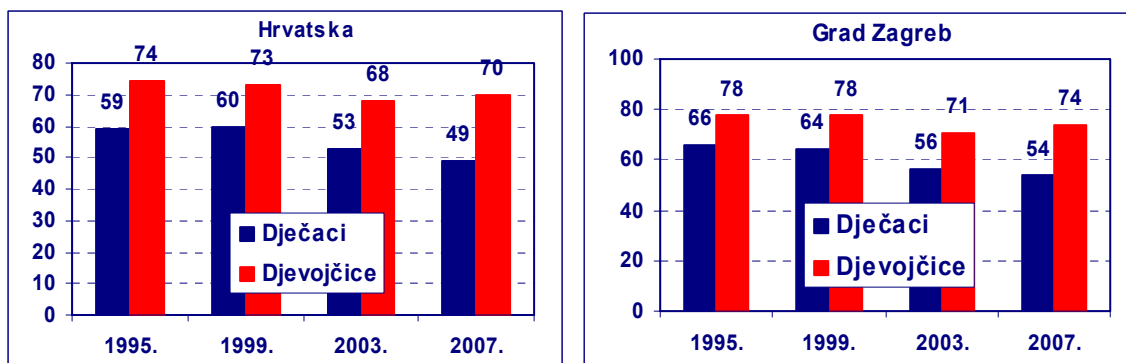
čitavom razdoblju. No ipak je važno uočiti da se udio dječaka koji takvo pušenje smatraju rizičnim smanjuje, iako se istodobno

stabilizira redovito pušenje upravo među dječacima.

Kako je pijeње alkohola sve prisutnije, moglo bi se očekivati da se smanjuje udio djece koja pijeње smatraju rizičnim. Djevojčice pijeње 4-5 pića gotovo svaki dan smatraju u čitavom

razdoblju rizičnijim nego što to smatraju dječaci, a udio djece koja takvo pijeње smatra rizičnim se postupno smanjuje (59% do 49% među dječacima u Hrvatskoj i od 66% do 54% u Zagrebu, a među djevojčicama od 74% do 70% u Hrvatskoj i od 78% do 74% u Zagrebu).

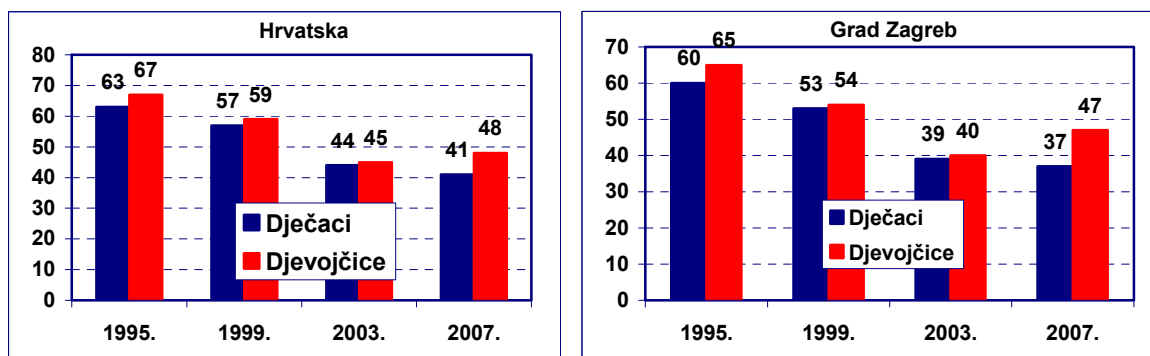
Slika 95. Procjena rizika pijeња 4-5 pića gotovo svaki dan, Hrvatska i Grad Zagreb



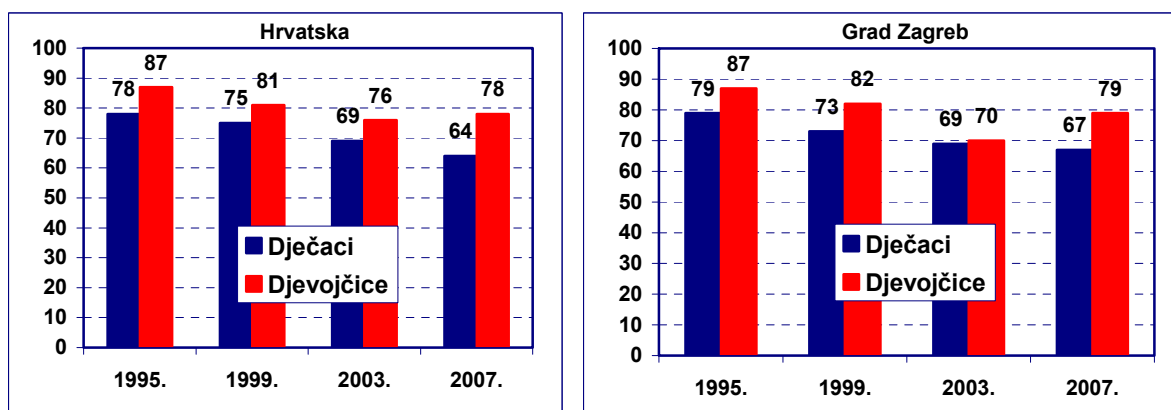
Udio djece koja povremeno uzimanje marihuane smatraju rizičnim smanjuje se kroz promatrano razdoblje i u Zagrebu i u Hrvatskoj. Valja uočiti da je u 2007. godini viši udio djevojčica koji to smatra rizičnim no u 2003. godini. Javna glasila te edukacijski programi kao i sve više podataka da i marihuana može uzrokovati zdravstvene

posljedice pa i rezultirati ovisnošću možda su u djevojčica, koje su i inače više senzibilizirane na percepciju rizika, potaknule takav stav. U svakom slučaju povećanje percepcije rizika bi moglo biti jedan od čimbenika za opaženo smanjenje uzimanja marihuane u djevojčica.

Slika 96. Procjena rizika povremenog uzimanja marihuane, Hrvatska i Grad Zagreb



Slika 97. Procjena rizika redovitog uzimanja marihuane, Hrvatska i Grad Zagreb



I redovito se uzimanje marihuane smatra manje rizičnim u 2007. godini no u 1995. godini (od 72% do 64% dječaka u Hrvatskoj i od 79% do 67% dječaka u Zagrebu, te od 87% do 78% djevojčica u Hrvatskoj i od 87% do 79% djevojčica u Zagrebu). Udio djevojčica koje redovito uzimanje marihuane smatraju rizičnim povećao se u 2007. godini u odnosu na 2003. godinu i u Zagrebu kao i u Hrvatskoj te se može smatrati jednim od utjecajnih čimbenika za smanjenje eksperimentiranja sa tom psihoaktivnom tvari.

Ovaj prikaz rezultata ESPAD istraživanja na nacionalnom i zagrebačkom uzorku omogućava uvid u kretanje i neke čimbenike društvenog i obiteljskog okruženja koji imaju utjecaja na ponašanje mladih. Rezultati za uzorak djece rođene 1999. godine i međunarodni usporedni rezultati bit će dostupni u međunarodnom izvješću. Čimbenici koji određuju rizična ponašanja i njihova međusobna povezanost bit će dalje analizirani i objavljavani, kako bi se dobio što precizniji uvid u kompleksno područje ovisničkih ponašanja mladih.

Literatura:

1. Baklajić Ž., Rodin U, Kuzman M. (Eds.): Hrvatski zdravstveno-statistički ljetopis 2005. Hrvatski zavod za javno zdravstvo, Zagreb, 2006.
2. Currie C, Roberts C, Morgan A, Smith R, Setterboulte W, Samdal O, Rassmussen VB (eds). Young people's health in context (HBSC2001/002). WHO, Copenhagen 2004.
3. Dabo J, Jureša V, Morović-Cavenago N, Jonjić A, Stojanović D. Mladi i reproduktivno zdravlje. U: Knjiga sažetaka: 2. Simpozij o spolno prenosivim bolestima s međunarodnim sudjelovanjem, Dubrovnik, 2000:41.
4. Dabo J, Malović Bolf M, Salamon Benić K, Janković S. Sveobuhvatni pristup zaštiti reproduktivnog zdravlja mladih. U: Knjiga sažetaka: 9. Simpozij o spolno prenosivim bolestima i urogenitalnim infekcijama, Opatija, 2007.:71.
5. Hibell B, Anderson B, Ahlstrom S, Balakireva O, Bjarnason T, Kokkevi A, Morgan M. The 1999 ESPAD Report. The Swedish Council for Information on Alcohol and Other Drugs, Council of Europe, Pompidou Group, Stockholm 2000. (dio za Hrvatsku)
6. Hibell B, Anderson B, Bjarnason T, Kokkevi A, Morgan M, Narusk A. The 1995 ESPAD Report. The Swedish Council for Information on Alcohol and Other Drugs, Council of Europe, Pompidou Group, Stockholm 1997. (dio za Hrvatsku)
7. Hibell B, Andersson B, Bjarnason T, Ahlstrom S, Balakireva O, Kokkevi A, Morgan M. The 2003 ESPAD Report. The Swedish Council for Information on Alcohol and Other Drugs, Council of Europe, Pompidou Group, Stockholm 2004. (dio za Hrvatsku)
8. Kuzman M. Ovisnička ponašanja u učenika u Hrvatskoj i Europi. PaediatrCroat 2003;47, suppl 1:173-184.
9. Kuzman M. Mladi i sredstva ovisnosti. Medix 2002;43:35-38.
10. Kuzman M, Mušković K, Dabo-Deželjin J, Mardešić V. Youth Friendly Services – from research to Practice. In: Abstract book: 8th IAAH World Congress Positive Youth Development, Empowering Youth in a World in Transition. Lisbon, 2005:31.
11. Kuzman, M, Pejnović Franelić I, Šimetin Pavić I. Ponašanje u vezi sa zdravljem u djece školske dobi 2001/2002. Hrvatski zavod za javno zdravstvo, Zagreb 2004.
12. Kuzman, M., J. Mimica, V. Mardešić, K. Mušković, K. Kožul, Rizična ponašanja u vezi s HIV- infekcijom u osobito ugroženih skupina mladih. In: Proceedings. (4. Simpozij o spolno prenosivim bolestima, Dubrovnik, 2002).
13. Kuzman M, Mimica J, Mardešić V, Mušković K, Kožul K. HIV/AIDS related risk behaviours in especially vulnerable young people in Croatia. Croatian National Institute of Public Health, UNICEF, CIDA, IOM. Zagreb 2002.
14. Sakoman S, Raboteg-Šarić Z, Kuzman M. Raširenost zlouporabe sredstava ovisnosti među hrvatskim srednjoškolicima. Društvo istraž 2002;2-3(58-59): 311-334.
15. Sakoman S, Kuzman M, Raboteg-Šarić Z. Čimbenici rizika i obilježja navika pijenja alkohola među srednjoškolicima. Društvo istraž 1999;2-3(40-41): 373-396.
16. Sakoman S, Kuzman M, Šakić V. Pušačke navike i provođenje slobodnog vremena zagrebačkih srednjoškolaca. Društvo istraž 1997;6(4-5):513-535.
17. Wong E. Rapid assessment and Response on HIV/AIDS among Especially Vulnerable Young People in South Eastern Europe. UNICEF-CIDA, Skopje 2002.

TABELARNI PRIKAZ UČESTALOSTI ODGOVORA PO PITANJIMA

Popis tablica

Tablica Pitanje

REPUBLIKA HRVATSKA

- 1H Koliko si dana, u posljednjih 30 dana, izostao/la s jednog ili više školskih sati zbog BOLESTI?
2H Koliko si dana, u posljednjih 30 dana, izostao/la s jednog ili više školskih sati zbog MARKIRANJA?
3H Koliko si dana, u posljednjih 30 dana, izostao/la s jednog ili više školskih sati zbog NEČEG DRUGOG?
4H Koje od sljedećih ocjena najbolje opisuje tvoj uspjeh na kraju prošle školske godine?
5H Što misliš koliko bi ti bilo teško nabaviti cigarete (duhana) kad bih to poželio/la?
6H Koliko si puta (ako jesi) u svom životu pušio/la cigarete?
7H Koliko puta si pušio/la cigarete u zadnjih 30 dana?
8H Kada si (ako si uopće) PRVI PUT POPUŠIO/LA CIGARETU (DUHANA)?
9H Kada si (ako si uopće) PRVI PUT POČEO/LA PUŠITI SVAKODNEVNO NAJMANJE JEDNU CIGARETU?
10H Što misliš koliko bi ti bilo teško nabaviti PIVO, ako bi to želio/la?
11H Što misliš koliko bi ti bilo teško nabaviti GOTOVA MIJEŠANA PIĆA S ALKOHOLOM, ako bi to želio/la?
12H Što misliš koliko bi ti bilo teško nabaviti VINO, ako bi to želio/la?
13H Što misliš koliko bi ti bilo teško nabaviti ŽESTOKO ILI MIJEŠANO PIĆE, ako bi to želio/la?
14H U koliko si prilika (ako jesi) pio/la alkoholna pića U ŽIVOTU?
15H U koliko si prilika (ako jesi) pio/la alkoholna pića U ZADNJIH 12 MJESECI?
16H U koliko si prilika (ako jesi) pio/la alkoholna pića U ZADNJIH 30 DANA?
17H Prisjeti se ZADNJIH 30 DANA. U koliko prilika si pio/la PIVO, ako jesi?
18H Prisjeti se ZADNJIH 30 DANA. U koliko prilika si pio/la GOTOVA MIJEŠANA PIĆA, ako jesi?
19H Prisjeti se ZADNJIH 30 DANA. U koliko prilika si pio/la VINO, ako jesi?
20H Prisjeti se ZADNJIH 30 DANA. U koliko prilika si pio/la ŽESTOKO ILI MIJEŠANO PIĆE, ako jesi?
21H Prisjeti se ZADNJE DANA kada si pio/la alkoholna pića. NIKADA NE PIJEM!
22H Prisjeti se ZADNJE DANA kada si pio/la alkoholna pića. To je bilo PIVO!
23H Prisjeti se ZADNJE DANA kada si pio/la alkoholna pića. To je bilo GOTOVO MIJEŠANO PIĆE!
24H Prisjeti se ZADNJE DANA kada si pio/la alkoholna pića. To je bilo VINO!
25H Prisjeti se ZADNJE DANA kada si pio/la alkoholna pića. To je bilo ŽESTOKO ILI MIJEŠANO PIĆE SA ŽESTOKIM!
26H Razmisli o ZADNJIH 30 DANA. Koliko si puta (ako jesi) KUPIO/la, za osobnu upotrebu, PIVO (na kiosku, na benzinskoj crpki)?
27H Razmisli o ZADNJIH 30 DANA. Koliko si puta (ako jesi) KUPIO/la, za osobnu upotrebu, GOTOVO MIJEŠANO PIĆE (na kiosku, na benzinskoj crpki)?
28H Razmisli o ZADNJIH 30 DANA. Koliko si puta (ako jesi) KUPIO/la, za osobnu upotrebu, VINO (na kiosku, na benzinskoj crpki)?
29H Razmisli o ZADNJIH 30 DANA. Koliko si puta (ako jesi) KUPIO/la, za osobnu upotrebu, ŽESTOKO PIĆE u dućanu (na kiosku, na benzinskoj crpki)?
30H Razmisli još jednom o ZADNJIH 30 DANA. Koliko si puta (ako jesi) PIO/la pivo u kafiću, restoranu ili disku?
31H Razmisli još jednom o ZADNJIH 30 DANA. Koliko si puta (ako jesi) PIO/la GOTOVA MIJEŠANA PIĆA S ALKOHOLOM u kafiću, restoranu ili disku?
32H Razmisli još jednom o ZADNJIH 30 DANA. Koliko si puta (ako jesi) PIO/la VINO u kafiću, restoranu ili disku?
33H Razmisli još jednom o ZADNJIH 30 DANA. Koliko si puta (ako jesi) PIO/la ŽESTOKA PIĆA u kafiću, restoranu ili disku?
34H Razmisli ponovno o ZADNJIH 30 DANA. U koliko si prilika (ako jesi) popio pet ili više pića?
35H Koliko si se puta (ako si uopće) opio/la ili bio/la pod jakim utjecajem alkoholnog pića, U ŽIVOTU?
36H Koliko si se puta (ako si uopće) opio/la ili bio/la pod jakim utjecajem alkoholnog pića, U ZADNJIH 12 MJESECI?
37H Koliko si se puta (ako si uopće) opio/la ili bio/la pod jakim utjecajem alkoholnog pića, U ZADNJIH 30 DANA?
38H Koliko je vjerojatno da ćeš se, ako piješ alkohol, OSJEĆATI OPUŠTENI?
39H Koliko je vjerojatno da ćeš IMATI NEUGODNOSTI S POLICIJOM, ako piješ alkohol?
40H Koliko je vjerojatno da ćeš si NAŠKODITI ZDRAVLJU, ako piješ alkohol?
41H Koliko je vjerojatno da ćeš IMATI OSJEĆAJ SREĆE, ako piješ alkohol?
42H Koliko je vjerojatno da ćeš ZABORAVITI PROBLEME, ako piješ alkohol?
43H Koliko je vjerojatno da NEĆEŠ MOĆI PRESTATI PITI, ako piješ alkohol?
44H Koliko je vjerojatno da ćeš POSTATI MAMURAN/MAMURNA, ako piješ alkohol?
45H Koliko je vjerojatno da ćeš SE OSJEĆATI SLOBODNIJI, OTVORENIJI PREMA DRUGIMA, ako piješ alkohol?
46H Koliko je vjerojatno da ćeš UČINITI NEŠTO ŠTO ĆEŠ KASNIJE POŽALITI, ako piješ alkohol?
47H Koliko je vjerojatno da ćeš se DOBRO ZABAVITI, ako piješ alkohol?
48H Koliko je vjerojatno da će ti BITI ZLO, ako piješ alkohol?
49H Jesi li u ZADNJIH 12 MJESECI zbog toga što si pio/la alkohol imao/la TUČNJAVU?
50H Jesi li u ZADNJIH 12 MJESECI zbog toga što si pio/la alkohol imao/la NESREĆU ILI OZLJEDU?
51H Jesi li u ZADNJIH 12 MJESECI zbog toga što si pio/la alkohol imao/la PROBLEMA S RODITELJIMA?
52H Jesi li u ZADNJIH 12 MJESECI zbog toga što si pio/la alkohol imao/la PROBLEMA S PRIJATELJIMA?
53H Jesi li u ZADNJIH 12 MJESECI zbog toga što si pio/la alkohol imao/la PROBLEMA U ŠKOLI?
54H Jesi li u ZADNJIH 12 MJESECI zbog toga što si pio/la alkohol BIO/LA ŽRTVA RAZBOJSTVA?
-

Tablica Pitanje

- 55H Jesi li u ZADNJIH 12 MJESECI zbog toga što si pio/la alkohol imao/la PROBLEMA S POLICIJOM?
- 56H Jesi li u ZADNJIH 12 MJESECI zbog toga što si pio/la alkohol ZAVRŠIO/LA U BOLNICI ILI NA HITNOJ?
- 57H Jesi li u ZADNJIH 12 MJESECI zbog toga što si pio/la alkohol imao/la SPOLNI ODNOS BEZ KONDOMA?
- 58H Jesi li u ZADNJIH 12 MJESECI zbog toga što si pio/la alkohol imao/la SPOLNI ODNOS KOJI SI POŽALIO/LA SLJEDEĆI DAN?
- 59H Što misliš koliko bi ti bilo teško nabaviti marihuanu ili hašiš (kanabis), ako bi to želio/la?
- 60H Koliko si puta (ako si uopće) uzeo/la marihuanu ili hašiš (kanabis) U ŽIVOTU?
- 61H Koliko si puta (ako si uopće) uzeo/la marihuanu ili hašiš (kanabis) U ZADNJIH 12 MJESECI?
- 62H Koliko si puta (ako si uopće) uzeo/la marihuanu ili hašiš (kanabis) U ZADNJIH 30 DANA?
- 63H Kada si (ako si uopće) PRVI PUT probao/la marihuanu ili hašiš (kanabis)?
- 64H Jesi li ikada imao priliku probati marihuanu ili hašiš (kanabis), a da nisi probao?
- 65H Što misliš koliko bi ti bilo teško nabaviti AMFEETAMINE, ako bi to želio/la?
- 66H Što misliš koliko bi ti bilo teško nabaviti TRANKVILIZATORE ILI SEDATIVE, ako bi to želio/la?
- 67H Što misliš koliko bi ti bilo teško nabaviti ECSTASY, ako bi to želio/la?
- 68H Što misliš koliko bi ti bilo teško nabaviti INHALANTE, ako bi to želio/la?
- 69H Koliko si puta (ako si uopće) uzeo/la ecstasy U ŽIVOTU?
- 70H Koliko si puta (ako si uopće) uzeo/la ecstasy U ZADNJIH 12 MJESECI?
- 71H Koliko si puta (ako si uopće) uzeo/la ecstasy U ZADNJIH 30 DANA?
- 72H Koliko si puta u životu (ako si uopće) uzeo/la TRANKVILIZATORE ILI SEDATIVE?
- 73H Koliko si puta u životu (ako si uopće) uzeo/la AMFETAMINE?
- 74H Koliko si puta u životu (ako si uopće) uzeo/la LSD ILI DRUGE HALUCINOGENE?
- 75H Koliko si puta u životu (ako si uopće) uzeo/la CRACK?
- 76H Koliko si puta u životu (ako si uopće) uzeo/la KOKAIN?
- 77H Koliko si puta u životu (ako si uopće) uzeo/la RELEVIN?
- 78H Koliko si puta u životu (ako si uopće) uzeo/la HEROIN?
- 79H Koliko si puta u životu (ako si uopće) uzeo/la HALUCINOGENE GLJIVE?
- 80H Koliko si puta u životu (ako si uopće) uzeo/la LIQUID?
- 81H Koliko si puta u životu (ako si uopće) uzeo/la ANABOLIČNE STEROIDE?
- 82H Koliko si puta u životu (ako si uopće) uzeo/la DROGU INJEKCIJOM?
- 83H Koliko si puta u životu (ako si uopće) uzeo/la ALKOHOL S TABLETAMA?
- 84H Kad si (ako si uopće) PRVI PUT probao/la AMFETAMINE?
- 85H Kad si (ako si uopće) PRVI PUT probao/la TRANKVILIZATORE ILI SEDATIVE?
- 86H Kad si (ako si uopće) PRVI PUT probao/la ECSTASY?
- 87H Kad si (ako si uopće) PRVI PUT probao/la INHALANTE?
- 88H Kad si (ako si uopće) PRVI PUT probao/la ALKOHOL S TABLETAMA?
- 89H ZBOG TOGA ŠTO SI UZEO/LA DROGU, koliko si često U POSLJEDNJIH 12 MJESECI SUDJELOVAO/LA U TUČNJAVI?
- 90H ZBOG TOGA ŠTO SI UZEO/LA DROGU, koliko si često U POSLJEDNJIH 12 MJESECI IMAO/LA NESREĆU ILI OZLJEDU?
- 91H ZBOG TOGA ŠTO SI UZEO/LA DROGU, koliko si često U POSLJEDNJIH 12 MJESECI imao/la PROBLEMA S RODITELJIMA?
- 92H ZBOG TOGA ŠTO SI UZEO/LA DROGU, koliko si često U POSLJEDNJIH 12 MJESECI imao/la PROBLEMA S PRIJATELJIMA?
- 93H ZBOG TOGA ŠTO SI UZEO/LA DROGU, koliko si često U POSLJEDNJIH 12 MJESECI imao/la SLABJI USPJEH U ŠKOLI?
- 94H ZBOG TOGA ŠTO SI UZEO/LA DROGU, koliko si često U POSLJEDNJIH 12 MJESECI bio/la ŽRTVA RAZBOJSTVA ILI KRAĐE?
- 95H ZBOG TOGA ŠTO SI UZEO/LA DROGU, koliko si često U POSLJEDNJIH 12 MJESECI imao/la PROBLEMA S POLICIJOM?
- 96H ZBOG TOGA ŠTO SI UZEO/LA DROGU, koliko si često U POSLJEDNJIH 12 MJESECI ZAVRŠIO/LA NA HITNOJ ILI U BOLNICI?
- 97H ZBOG TOGA ŠTO SI UZEO/LA DROGU, koliko si često U POSLJEDNJIH 12 MJESECI imao/la ODNOS BEZ KONDOMA?
- 98H ZBOG TOGA ŠTO SI UZEO/LA DROGU, koliko si često U POSLJEDNJIH 12 MJESECI imao/la SPOLNI ODNOS KOJI SI DRUGI DAN POŽALIO/LA?
- 99H Prema tvojoj procjeni koliko tvojih prijatelja PUŠI CIGARETE?
- 100H Prema tvojoj procjeni koliko tvojih prijatelja PIJE ALKOHOLNA PIĆA?
- 101H Prema tvojoj procjeni koliko tvojih prijatelja SE OPIJA?
- 102H Prema tvojoj procjeni koliko tvojih prijatelja PUŠI MARIHUANU?
- 103H Prema tvojoj procjeni koliko tvojih prijatelja UZIMA TRANKVILIZATORE ILI SEDATIVE?
- 104H Prema tvojoj procjeni koliko tvojih prijatelja UZIMA ECSTASY?
- 105H Prema tvojoj procjeni koliko tvojih prijatelja UDIŠE INHALANTE?
- 106H Čini li netko od tvoje starije braće ili sestara - PUŠI CIGARETE?
- 107H Čini li netko od tvoje starije braće ili sestara - PIJE ALKOHOL?
- 108H Čini li netko od tvoje starije braće ili sestara - OPIJA SE?
- 109H Čini li netko od tvoje starije braće ili sestara - PUŠI MARIHUANU?
- 110H Čini li netko od tvoje starije braće ili sestara - UZIMA TRANKVILIZATORE ILI SEDATIVE?
- 111H Čini li netko od tvoje starije braće ili sestara - UZIMA ECSTASY?
- 112H Čini li netko od tvoje starije braće ili sestara - UDIŠE INHALANTE?
- 113H Što misliš koliki je RIZIK da si ljudi oštete zdravlje fizički ili na drugi način ukoliko POVREMENO PUŠE CIGARETE?
- 114H Što misliš koliki je RIZIK da si ljudi oštete zdravlje fizički ili na drugi način ukoliko PUŠE JEDNU ILI VIŠE KUTIJA CIGARETA DNEVNO?
-

Tablica	Pitanje
115H	Što misliš koliki je RIZIK da si ljudi oštete zdravlje fizički ili na drugi način ukoliko PIJU 1-2 ALKOHOLNA PIĆA SKORO SVAKI DAN?
116H	Što misliš koliki je RIZIK da si ljudi oštete zdravlje fizički ili na drugi način ukoliko PIJU 4-5 ALKOHOLNIH PIĆA SKORO SVAKI DAN?
117H	Što misliš koliki je RIZIK da si ljudi oštete zdravlje fizički ili na drugi način ukoliko PIJU 5 ILI VIŠE ALKOHOLNIH PIĆA SVAKI VIKEND?
118H	Što misliš koliki je RIZIK da si ljudi oštete zdravlje fizički ili na drugi način ukoliko POVREMENO PUŠE MARIHUANU ILI HAŠIŠ?
119H	Što misliš koliki je RIZIK da si ljudi oštete zdravlje fizički ili na drugi način ukoliko REDOVITO PUŠE MARIHUANU ILI HAŠIŠ?
120H	Što misliš koliki je RIZIK da si ljudi oštete zdravlje fizički ili na drugi način ukoliko REDOVITO UZIMAJU ECSTASY?
121H	Koja je najviša obrazovna razina koju je stekao tvoj otac?
122H	Koja je najviša obrazovna razina koju je stekla tvoja majka?
123H	Kakvo je materijalno stanje tvoje obitelji u usporedbi s ostalim obiteljima u tvojoj zemlji?
124H	Da želiš pušiti (ili već pušiš), misliš li da bi to tvoj OTAC dozvolio?
125H	Da želiš pušiti (ili već pušiš), misliš li da bi to tvoja MAJKA dozvolila?
126H	Što misliš kako bi tvoja majka reagirala da SE OPIJEŠ?
127H	Što misliš kako bi tvoja majka reagirala da PUŠIŠ MARIHUANU ILI HAŠIŠ?
128H	Što misliš kako bi tvoja majka reagirala da UZIMAŠ ECSTASY?
129H	Što misliš kako bi tvoj otac reagirao da SE OPIJEŠ?
130H	Što misliš kako bi tvoj otac reagirao da PUŠIŠ MARIHUANU ILI HAŠIŠ?
131H	Što misliš kako bi tvoj otac reagirao da UZIMAŠ ECSTASY?
132H	Kako si općenito zadovoljan/na s FINANCIJSKIM STANJEM SVOJE OBITELJI?
133H	Kako si općenito zadovoljan/na sa SVOJIM ZDRAVLJEM?
134H	Kako si općenito zadovoljan/na sa SAMIM SOBOM?

GRAD ZAGREB

- 1Z Koliko si dana, u posljednjih 30 dana, izostao/la s jednog ili više školskih sati zbog BOLESTI?
- 2Z Koliko si dana, u posljednjih 30 dana, izostao/la s jednog ili više školskih sati zbog MARKIRANJA?
- 3Z Koliko si dana, u posljednjih 30 dana, izostao/la s jednog ili više školskih sati zbog NEČEG DRUGOG?
- 4Z Koje od sljedećih ocjena najbolje opisuje tvoj uspjeh na kraju prošle školske godine?
- 5Z Što misliš koliko bi ti bilo teško nabaviti cigarete (duhana) kad bih to poželio/la?
- 6Z Koliko si puta (ako jesi) u svom životu pušio/la cigarete?
- 7Z Koliko puta si pušio/la cigarete u zadnjih 30 dana?
- 8Z Kada si (ako si uopće) PRVI PUT POPUŠIO/LA CIGARETU (DUHANA)?
- 9Z Kada si (ako si uopće) PRVI PUT POČEO/LA PUŠITI SVAKODNEVNO NAJMANJE JEDNU CIGARETU?
- 10Z Što misliš koliko bi ti bilo teško nabaviti PIVO, ako bi to želio/la?
- 11Z Što misliš koliko bi ti bilo teško nabaviti GOTOVA MIJEŠANA PIĆA S ALKOHOLOM, ako bi to želio/la?
- 12Z Što misliš koliko bi ti bilo teško nabaviti VINO, ako bi to želio/la?
- 13Z Što misliš koliko bi ti bilo teško nabaviti ŽESTOKO ILI MIJEŠANO PIĆE, ako bi to želio/la?
- 14Z U koliko si prilika (ako jesi) pio/la alkoholna pića U ŽIVOTU?
- 15Z U koliko si prilika (ako jesi) pio/la alkoholna pića U ZADNJIH 12 MJESECI?
- 16Z U koliko si prilika (ako jesi) pio/la alkoholna pića U ZADNJIH 30 DANA?
- 17Z Prisjeti se ZADNJIH 30 DANA. U koliko prilika si pio/la PIVO, ako jesi?
- 18Z Prisjeti se ZADNJIH 30 DANA. U koliko prilika si pio/la GOTOVA MIJEŠANA PIĆA, ako jesi?
- 19Z Prisjeti se ZADNJIH 30 DANA. U koliko prilika si pio/la VINO, ako jesi?
- 20Z Prisjeti se ZADNJIH 30 DANA. U koliko prilika si pio/la ŽESTOKO ILI MIJEŠANO PIĆE, ako jesi?
- 21Z Prisjeti se ZADNJE DANA kada si pio/la alkoholna pića. NIKADA NE PIJEM!
- 22Z Prisjeti se ZADNJE DANA kada si pio/la alkoholna pića. To je bilo PIVO!
- 23Z Prisjeti se ZADNJE DANA kada si pio/la alkoholna pića. To je bilo GOTOVO MIJEŠANO PIĆE!
- 24Z Prisjeti se ZADNJE DANA kada si pio/la alkoholna pića. To je bilo VINO!
- 25Z Prisjeti se ZADNJE DANA kada si pio/la alkoholna pića. To je bilo ŽESTOKO ILI MIJEŠANO PIĆE SA ŽESTOKIM!
- 26Z Razmisli o ZADNJIH 30 DANA. Koliko si puta (ako jesi) KUPIO/la, za osobnu upotrebu, PIVO (na kiosku, na benzinskoj crpki)?
- 27Z Razmisli o ZADNJIH 30 DANA. Koliko si puta (ako jesi) KUPIO/la, za osobnu upotrebu, GOTOVO MIJEŠANO PIĆE (na kiosku, na benzinskoj crpki)?
- 28Z Razmisli o ZADNJIH 30 DANA. Koliko si puta (ako jesi) KUPIO/la, za osobnu upotrebu, VINO (na kiosku, na benzinskoj crpki)?
- 29Z Razmisli o ZADNJIH 30 DANA. Koliko si puta (ako jesi) KUPIO/la, za osobnu upotrebu, ŽESTOKO PIĆE u dućanu (na kiosku, na benzinskoj crpki)?
- 30Z Razmisli još jednom o ZADNJIH 30 DANA. Koliko si puta (ako jesi) PIO/la pivo u kafiću, restoranu ili disku?
- 31Z Razmisli još jednom o ZADNJIH 30 DANA. Koliko si puta (ako jesi) PIO/la GOTOVA MIJEŠANA PIĆA S ALKOHOLOM u kafiću, restoranu ili disku?
- 32Z Razmisli još jednom o ZADNJIH 30 DANA. Koliko si puta (ako jesi) PIO/la VINO u kafiću, restoranu ili disku?
- 33Z Razmisli još jednom o ZADNJIH 30 DANA. Koliko si puta (ako jesi) PIO/la ŽESTOKA PIĆA u kafiću, restoranu ili disku?
- 34Z Razmisli ponovno o ZADNJIH 30 DANA. U koliko si prilika (ako jesi) popio pet ili više pića?
- 35Z Koliko si se puta (ako si uopće) opio/la ili bio/la pod jakim utjecajem alkoholnog pića, U ŽIVOTU?
- 36Z Koliko si se puta (ako si uopće) opio/la ili bio/la pod jakim utjecajem alkoholnog pića, U ZADNJIH 12 MJESECI?
- 37Z Koliko si se puta (ako si uopće) opio/la ili bio/la pod jakim utjecajem alkoholnog pića, U ZADNJIH 30 DANA?

Tablica Pitanje

- 38Z Koliko je vjerojatno da ćeš se, ako piješ alkohol, OSJEĆATI OPUŠTENO?
- 39Z Koliko je vjerojatno da ćeš IMATI NEUGODNOSTI S POLICIJOM, ako piješ alkohol?
- 40Z Koliko je vjerojatno da ćeš si NAŠKODITI ZDRAVLJU, ako piješ alkohol?
- 41Z Koliko je vjerojatno da ćeš IMATI OSJEĆAJ SREĆE, ako piješ alkohol?
- 42Z Koliko je vjerojatno da ćeš ZABORAVITI PROBLEME, ako piješ alkohol?
- 43Z Koliko je vjerojatno da NEĆEŠ MOĆI PRESTATI PITI, ako piješ alkohol?
- 44Z Koliko je vjerojatno da ćeš POSTATI MAMURAN/MAMURNA, ako piješ alkohol?
- 45Z Koliko je vjerojatno da ćeš SE OSJEĆATI SLOBODNIJI, OTVORENIJI PREMA DRUGIMA, ako piješ alkohol?
- 46Z Koliko je vjerojatno da ćeš UČINITI NEŠTO ŠTO ĆEŠ KASNIJE POŽALITI, ako piješ alkohol?
- 47Z Koliko je vjerojatno da ćeš se DOBRO ZABAVITI, ako piješ alkohol?
- 48Z Koliko je vjerojatno da će ti BITI ZLO, ako piješ alkohol?
- 49Z Jesi li u ZADNJIH 12 MJESECI zbog toga što si pio/la alkohol imao/la TUČNJAVU?
- 50Z Jesi li u ZADNJIH 12 MJESECI zbog toga što si pio/la alkohol imao/la NESREĆU ILI OZLJEDU?
- 51Z Jesi li u ZADNJIH 12 MJESECI zbog toga što si pio/la alkohol imao/la PROBLEMA S RODITELJIMA?
- 52Z Jesi li u ZADNJIH 12 MJESECI zbog toga što si pio/la alkohol imao/la PROBLEMA S PRIJATELJIMA?
- 53Z Jesi li u ZADNJIH 12 MJESECI zbog toga što si pio/la alkohol imao/la PROBLEMA U ŠKOLI?
- 54Z Jesi li u ZADNJIH 12 MJESECI zbog toga što si pio/la alkohol BIO/LA ŽRTVA RAZBOJSTVA?
- 55Z Jesi li u ZADNJIH 12 MJESECI zbog toga što si pio/la alkohol imao/la PROBLEMA S POLICIJOM?
- 56Z Jesi li u ZADNJIH 12 MJESECI zbog toga što si pio/la alkohol ZAVRŠIO/LA U BOLNICI ILI NA HITNOJ?
- 57Z Jesi li u ZADNJIH 12 MJESECI zbog toga što si pio/la alkohol imao/la SPOLNI ODNOS BEZ KONDOMA?
- 58Z Jesi li u ZADNJIH 12 MJESECI zbog toga što si pio/la alkohol imao/la SPOLNI ODNOS KOJI SI POŽALIO/LA SLJEDEĆI DAN?
- 59Z Što misliš koliko bi ti bilo teško nabaviti marihuanu ili hašiš (kanabis), ako bi to želio/la?
- 60Z Koliko si puta (ako si uopće) uzeo/la marihuanu ili hašiš (kanabis) U ŽIVOTU?
- 61Z Koliko si puta (ako si uopće) uzeo/la marihuanu ili hašiš (kanabis) U ZADNJIH 12 MJESECI?
- 62Z Koliko si puta (ako si uopće) uzeo/la marihuanu ili hašiš (kanabis) U ZADNJIH 30 DANA?
- 63Z Kada si (ako si uopće) PRVI PUT probao/la marihuanu ili hašiš (kanabis)?
- 64Z Jesi li ikada imao priliku probati marihuanu ili hašiš (kanabis), a da nisi probao?
- 65Z Što misliš koliko bi ti bilo teško nabaviti AMFEETAMINE, ako bi to želio/la?
- 66Z Što misliš koliko bi ti bilo teško nabaviti TRANKVILIZATORE ILI SEDATIVE, ako bi to želio/la?
- 67Z Što misliš koliko bi ti bilo teško nabaviti ECSTASY, ako bi to želio/la?
- 68Z Što misliš koliko bi ti bilo teško nabaviti INHALANTE, ako bi to želio/la?
- 69Z Koliko si puta (ako si uopće) uzeo/la ecstasy U ŽIVOTU?
- 70Z Koliko si puta (ako si uopće) uzeo/la ecstasy U ZADNJIH 12 MJESECI?
- 71Z Koliko si puta (ako si uopće) uzeo/la ecstasy U ZADNJIH 30 DANA?
- 72Z Koliko si puta u životu (ako si uopće) uzeo/la TRANKVILIZATORE ILI SEDATIVE?
- 73Z Koliko si puta u životu (ako si uopće) uzeo/la AMFETAMINE?
- 74Z Koliko si puta u životu (ako si uopće) uzeo/la LSD ILI DRUGE HALUCINOGENE?
- 75Z Koliko si puta u životu (ako si uopće) uzeo/la CRACK?
- 76Z Koliko si puta u životu (ako si uopće) uzeo/la KOKAIN?
- 77Z Koliko si puta u životu (ako si uopće) uzeo/la RELEVIN?
- 78Z Koliko si puta u životu (ako si uopće) uzeo/la HEROIN?
- 79Z Koliko si puta u životu (ako si uopće) uzeo/la HALUCINOGENE GLJIVE?
- 80Z Koliko si puta u životu (ako si uopće) uzeo/la LIQUID?
- 81Z Koliko si puta u životu (ako si uopće) uzeo/la ANABOLIČNE STEROIDE?
- 82Z Koliko si puta u životu (ako si uopće) uzeo/la DROGU INJEKCIJOM?
- 83Z Koliko si puta u životu (ako si uopće) uzeo/la ALKOHOL S TABLETAMA?
- 84Z Kad si (ako si uopće) PRVI PUT probao/la AMFETAMINE?
- 85Z Kad si (ako si uopće) PRVI PUT probao/la TRANKVILIZATORE ILI SEDATIVE?
- 86Z Kad si (ako si uopće) PRVI PUT probao/la ECSTASY?
- 87Z Kad si (ako si uopće) PRVI PUT probao/la INHALANTE?
- 88Z Kad si (ako si uopće) PRVI PUT probao/la ALKOHOL S TABLETAMA?
- 89Z ZBOG TOGA ŠTO SI UZEO/LA DROGU, koliko si često U POSLJEDNJIH 12 MJESECI SUDJELOVAO/LA U TUČNJAVI?
- 90Z ZBOG TOGA ŠTO SI UZEO/LA DROGU, koliko si često U POSLJEDNJIH 12 MJESECI IMAO/LA NESREĆU ILI OZLJEDU?
- 91Z ZBOG TOGA ŠTO SI UZEO/LA DROGU, koliko si često U POSLJEDNJIH 12 MJESECI imao/la PROBLEMA S RODITELJIMA?
- 92Z ZBOG TOGA ŠTO SI UZEO/LA DROGU, koliko si često U POSLJEDNJIH 12 MJESECI imao/la PROBLEMA S PRIJATELJIMA?
- 93Z ZBOG TOGA ŠTO SI UZEO/LA DROGU, koliko si često U POSLJEDNJIH 12 MJESECI imao/la SLABIJI USPJEH U ŠKOLI?
- 94Z ZBOG TOGA ŠTO SI UZEO/LA DROGU, koliko si često U POSLJEDNJIH 12 MJESECI bio/la ŽRTVA RAZBOJSTVA ILI KRADE?
- 95Z ZBOG TOGA ŠTO SI UZEO/LA DROGU, koliko si često U POSLJEDNJIH 12 MJESECI imao/la PROBLEMA S POLICIJOM?
- 96Z ZBOG TOGA ŠTO SI UZEO/LA DROGU, koliko si često U POSLJEDNJIH 12 MJESECI ZAVRŠIO/LA NA HITNOJ ILI U BOLNICI?
- 97Z ZBOG TOGA ŠTO SI UZEO/LA DROGU, koliko si često U POSLJEDNJIH 12 MJESECI imao/la ODNOS BEZ KONDOMA?
- 98Z ZBOG TOGA ŠTO SI UZEO/LA DROGU, koliko si često U POSLJEDNJIH 12 MJESECI imao/la SPOLNI ODNOS KOJI SI DRUGI DAN POŽALIO/LA?
- 99Z Prema tvojoj procjeni koliko tvojih prijatelja PUŠI CIGARETE?
-

Tablica Pitanje

- 100Z Prema tvojoj procjeni koliko tvojih prijatelja PIJE ALKOHOLNA PIĆA?
101Z Prema tvojoj procjeni koliko tvojih prijatelja SE OPIJA?
102Z Prema tvojoj procjeni koliko tvojih prijatelja PUŠI MARIHUANU?
103Z Prema tvojoj procjeni koliko tvojih prijatelja UZIMA TRANKVILIZATORE ILI SEDATIVE?
104Z Prema tvojoj procjeni koliko tvojih prijatelja UZIMA ECSTASY?
105Z Prema tvojoj procjeni koliko tvojih prijatelja UDIŠE INHALANTE?
106Z Čini li netko od tvoje starije braće ili sestara - PUŠI CIGARETE?
107Z Čini li netko od tvoje starije braće ili sestara - PIJE ALKOHOL?
108Z Čini li netko od tvoje starije braće ili sestara - OPIJA SE?
109Z Čini li netko od tvoje starije braće ili sestara - PUŠI MARIHUANU?
110Z Čini li netko od tvoje starije braće ili sestara - UZIMA TRANKVILIZATORE ILI SEDATIVE?
111Z Čini li netko od tvoje starije braće ili sestara - UZIMA ECSTASY?
112Z Čini li netko od tvoje starije braće ili sestara - UDIŠE INHALANTE?
113Z Što misliš koliki je RIZIK da si ljudi oštete zdravlje fizički ili na drugi način ukoliko POVREMENO PUŠE CIGARETE?
114Z Što misliš koliki je RIZIK da si ljudi oštete zdravlje fizički ili na drugi način ukoliko PUŠE JEDNU ILI VIŠE KUTIJA CIGARETA DNEVNO?
115Z Što misliš koliki je RIZIK da si ljudi oštete zdravlje fizički ili na drugi način ukoliko PIJU 1-2 ALKOHOLNA PIĆA SKORO SVAKI DAN?
116Z Što misliš koliki je RIZIK da si ljudi oštete zdravlje fizički ili na drugi način ukoliko PIJU 4-5 ALKOHOLNIH PIĆA SKORO SVAKI DAN?
117Z Što misliš koliki je RIZIK da si ljudi oštete zdravlje fizički ili na drugi način ukoliko PIJU 5 ILI VIŠE ALKOHOLNIH PIĆA SVAKI VIKEND?
118Z Što misliš koliki je RIZIK da si ljudi oštete zdravlje fizički ili na drugi način ukoliko POVREMENO PUŠE MARIHUANU ILI HAŠIŠ?
119Z Što misliš koliki je RIZIK da si ljudi oštete zdravlje fizički ili na drugi način ukoliko REDOVITO PUŠE MARIHUANU ILI HAŠIŠ?
120Z Što misliš koliki je RIZIK da si ljudi oštete zdravlje fizički ili na drugi način ukoliko REDOVITO UZIMAJU ECSTASY?
121Z Koja je najviša obrazovna razina koju je stekao tvoj otac?
122Z Koja je najviša obrazovna razina koju je stekla tvoja majka?
123Z Kakvo je materijalno stanje tvoje obitelji u usporedbi s ostalim obiteljima u tvojoj zemlji?
124Z Da želiš pušiti (ili već pušiš), misliš li da bi to tvoj OTAC dozvolio?
125Z Da želiš pušiti (ili već pušiš), misliš li da bi to tvoja MAJKA dozvolila?
126Z Što misliš kako bi tvoja majka reagirala da SE OPIJEŠ?
127Z Što misliš kako bi tvoja majka reagirala da PUŠIŠ MARIHUANU ILI HAŠIŠ?
128Z Što misliš kako bi tvoja majka reagirala da UZIMAŠ ECSTASY?
129Z Što misliš kako bi tvoj otac reagirao da SE OPIJEŠ?
130Z Što misliš kako bi tvoj otac reagirao da PUŠIŠ MARIHUANU ILI HAŠIŠ?
131Z Što misliš kako bi tvoj otac reagirao da UZIMAŠ ECSTASY?
132Z Kako si općenito zadovoljan/na s FINANIJSKIM STANJEM SVOJE OBITELJI?
133Z Kako si općenito zadovoljan/na sa SVOJIM ZDRAVLJEM?
134Z Kako si općenito zadovoljan/na sa SAMIM SOBOM?

REPUBLIKA HRVATSKA

1H Koliko si dana, u posljednjih 30 dana, izostao/la s jednog ili više školskih sati zbog BOLESTI?

Razred	Prvi						Drugi						SVEUKUPNO					
	Spol				Ukupno		Spol				Ukupno		Spol				Ukupno	
	Muški		Ženski				Muški		Ženski				Muški		Ženski			
	Broj	%	Broj	%	Broj	%	Broj	%	Broj	%	Broj	%	Broj	%	Broj	%	Broj	%
Nikada	857	53,8%	705	48,3%	1562	51,1%	809	51,7%	654	45,8%	1463	48,9%	1666	52,8%	1359	47,0%	3025	50,0%
1 dan	203	12,7%	212	14,5%	415	13,6%	208	13,3%	193	13,5%	401	13,4%	411	13,0%	405	14,0%	816	13,5%
2 dana	143	9,0%	154	10,5%	297	9,7%	153	9,8%	189	13,2%	342	11,4%	296	9,4%	343	11,9%	639	10,6%
3-4 dana	176	11,0%	190	13,0%	366	12,0%	181	11,6%	197	13,8%	378	12,6%	357	11,3%	387	13,4%	744	12,3%
5-6 dana	91	5,7%	83	5,7%	174	5,7%	93	5,9%	89	6,2%	182	6,1%	184	5,8%	172	6,0%	356	5,9%
7 ili više dana	123	7,7%	117	8,0%	240	7,9%	120	7,7%	107	7,5%	227	7,6%	243	7,7%	224	7,8%	467	7,7%
Ukupno	1593	100,0%	1461	100,0%	3054	100,0%	1564	100,0%	1429	100,0%	2993	100,0%	3157	100,0%	2890	100,0%	6047	100,0%

2H Koliko si dana, u posljednjih 30 dana, izostao/la s jednog ili više školskih sati zbog MARKIRANJA?

Razred	Prvi						Drugi						SVEUKUPNO					
	Spol				Ukupno		Spol				Ukupno		Spol				Ukupno	
	Muški		Ženski				Muški		Ženski				Muški		Ženski			
	Broj	%	Broj	%	Broj	%	Broj	%	Broj	%	Broj	%	Broj	%	Broj	%	Broj	%
Nikada	1051	67,8%	1008	71,3%	2059	69,5%	915	58,9%	831	59,0%	1746	58,9%	1966	63,4%	1839	65,2%	3805	64,2%
1 dan	270	17,4%	237	16,8%	507	17,1%	347	22,3%	333	23,6%	680	23,0%	617	19,9%	570	20,2%	1187	20,0%
2 dana	88	5,7%	72	5,1%	160	5,4%	105	6,8%	102	7,2%	207	7,0%	193	6,2%	174	6,2%	367	6,2%
3-4 dana	59	3,8%	54	3,8%	113	3,8%	94	6,1%	72	5,1%	166	5,6%	153	4,9%	126	4,5%	279	4,7%
5-6 dana	26	1,7%	20	1,4%	46	1,6%	29	1,9%	28	2,0%	57	1,9%	55	1,8%	48	1,7%	103	1,7%
7 ili više dana	56	3,6%	22	1,6%	78	2,6%	63	4,1%	43	3,1%	106	3,6%	119	3,8%	65	2,3%	184	3,1%
Ukupno	1550	100,0%	1413	100,0%	2963	100,0%	1553	100,0%	1409	100,0%	2962	100,0%	3103	100,0%	2822	100,0%	5925	100,0%

3H Koliko si dana, u posljednjih 30 dana, izostao/la s jednog ili više školskih sati zbog NEČEG DRUGOG?

Razred	Prvi						Drugi						SVEUKUPNO					
	Spol				Ukupno		Spol				Ukupno		Spol				Ukupno	
	Muški		Ženski				Muški		Ženski				Muški		Ženski			
	Broj	%	Broj	%	Broj	%	Broj	%	Broj	%	Broj	%	Broj	%	Broj	%	Broj	%
Nikada	1103	70,5%	962	68,5%	2065	69,6%	1001	64,5%	944	67,4%	1945	65,9%	2104	67,5%	1906	68,0%	4010	67,7%
1 dan	243	15,5%	251	17,9%	494	16,6%	278	17,9%	240	17,1%	518	17,5%	521	16,7%	491	17,5%	1012	17,1%
2 dana	92	5,9%	93	6,6%	185	6,2%	122	7,9%	112	8,0%	234	7,9%	214	6,9%	205	7,3%	419	7,1%
3-4 dana	64	4,1%	47	3,3%	111	3,7%	67	4,3%	58	4,1%	125	4,2%	131	4,2%	105	3,7%	236	4,0%
5-6 dana	24	1,5%	32	2,3%	56	1,9%	29	1,9%	21	1,5%	50	1,7%	53	1,7%	53	1,9%	106	1,8%
7 ili više dana	38	2,4%	19	1,4%	57	1,9%	56	3,6%	25	1,8%	81	2,7%	94	3,0%	44	1,6%	138	2,3%
Ukupno	1564	100,0%	1404	100,0%	2968	100,0%	1553	100,0%	1400	100,0%	2953	100,0%	3117	100,0%	2804	100,0%	5921	100,0%

4H Koje od sljedećih ocjena najbolje opisuje tvoj uspjeh na kraju prošle školske godine?

Razred	Prvi						Drugi						SVEUKUPNO					
	Spol				Ukupno		Spol				Ukupno		Spol				Ukupno	
	Muški		Ženski				Muški		Ženski				Muški		Ženski			
	Broj	%	Broj	%	Broj	%	Broj	%	Broj	%	Broj	%	Broj	%	Broj	%	Broj	%
5 (A and A-)	285	17,0%	579	38,5%	864	27,2%	205	12,4%	299	20,2%	504	16,1%	490	14,8%	878	29,4%	1368	21,7%
4 (B+)	634	37,9%	587	39,0%	1221	38,4%	582	35,3%	647	43,7%	1229	39,3%	1216	36,6%	1234	41,4%	2450	38,9%
3 (B and B-)	592	35,4%	247	16,4%	839	26,4%	713	43,3%	481	32,5%	1194	38,2%	1305	39,3%	728	24,4%	2033	32,2%
2 (C+ and C)	93	5,6%	30	2,0%	123	3,9%	104	6,3%	30	2,0%	134	4,3%	197	5,9%	60	2,0%	257	4,1%
1 (C-)	68	4,1%	61	4,1%	129	4,1%	44	2,7%	23	1,6%	67	2,1%	112	3,4%	84	2,8%	196	3,1%
Ukupno	1672	100,0%	1504	100,0%	3176	100,0%	1648	100,0%	1480	100,0%	3128	100,0%	3320	100,0%	2984	100,0%	6304	100,0%

5H Što misliš koliko bi ti bilo teško nabaviti cigarete (duhana) kad bih to poželio/la?

Razred	Prvi						Drugi						SVEUKUPNO					
	Spol				Ukupno		Spol				Ukupno		Spol				Ukupno	
	Muški		Ženski				Muški		Ženski				Muški		Ženski			
	Broj	%	Broj	%	Broj	%	Broj	%	Broj	%	Broj	%	Broj	%	Broj	%	Broj	%
Nemoguće	60	3,6%	28	1,9%	88	2,8%	48	2,9%	23	1,6%	71	2,3%	108	3,26%	51	1,71%	159	2,52%
Jako teško	36	2,2%	40	2,7%	76	2,4%	21	1,3%	5	0,3%	26	0,8%	57	1,72%	45	1,51%	102	1,62%
Prilično teško	32	1,9%	41	2,7%	73	2,3%	33	2,0%	23	1,6%	56	1,8%	65	1,96%	64	2,14%	129	2,05%
Prilično lako	372	22,3%	379	25,1%	751	23,7%	316	19,2%	294	19,9%	610	19,5%	688	20,78%	673	22,53%	1361	21,61%
Jako lako	933	56,0%	828	54,9%	1761	55,5%	1057	64,3%	984	66,5%	2041	65,3%	1990	60,1%	1812	60,66%	3802	60,37%
Ne znam	233	14,0%	191	12,7%	424	13,4%	170	10,3%	151	10,2%	321	10,3%	403	12,17%	342	11,45%	745	11,83%
Ukupno	1666	100,0%	1507	100,0%	3173	100,0%	1645	100,0%	1480	100,0%	3125	100,0%	3311	100,0%	2987	100,0%	6298	100,0%

6H Koliko si puta (ako jesi) u svom životu pušio/la cigarete?

Razred	Prvi						Drugi						SVEUKUPNO					
	Spol				Ukupno		Spol				Ukupno		Spol				Ukupno	
	Muški		Ženski				Muški		Ženski				Muški		Ženski			
	Broj	%	Broj	%	Broj	%	Broj	%	Broj	%	Broj	%	Broj	%	Broj	%	Broj	%
0 puta	581	34,9%	483	32,0%	1064	33,5%	468	28,4%	391	26,5%	859	27,5%	1049	31,6%	874	29,3%	1923	30,5%
1-2 puta	239	14,3%	250	16,6%	489	15,4%	248	15,0%	206	13,9%	454	14,5%	487	14,7%	456	15,3%	943	15,0%
3-5 puta	124	7,4%	122	8,1%	246	7,7%	113	6,9%	109	7,4%	222	7,1%	237	7,1%	231	7,7%	468	7,4%
6-9 puta	70	4,2%	82	5,4%	152	4,8%	56	3,4%	72	4,9%	128	4,1%	126	3,8%	154	5,2%	280	4,4%
10-19 puta	84	5,0%	96	6,4%	180	5,7%	96	5,8%	83	5,6%	179	5,7%	180	5,4%	179	6,0%	359	5,7%
20-39 puta	66	4,0%	92	6,1%	158	5,0%	64	3,9%	79	5,3%	143	4,6%	130	3,9%	171	5,7%	301	4,8%
40 ili više x	503	30,2%	385	25,5%	888	28,0%	604	36,6%	537	36,4%	1141	36,5%	1107	33,4%	922	30,9%	2029	32,2%
Ukupno	1667	100,0%	1510	100,0%	3177	100,0%	1649	100,0%	1477	100,0%	3126	100,0%	3316	100,0%	2987	100,0%	6303	100,0%

7H Koliko puta si pušio/la cigarete u zadnjih 30 dana?

Razred	Prvi						Drugi						SVEUKUPNO					
	Spol				Ukupno		Spol				Ukupno		Spol				Ukupno	
	Muški		Ženski				Muški		Ženski				Muški		Ženski			
	Broj	%	Broj	%	Broj	%	Broj	%	Broj	%	Broj	%	Broj	%	Broj	%	Broj	%
Uopće ne	1032	61,8%	955	63,3%	1987	62,5%	941	57,1%	793	53,5%	1734	55,4%	1973	59,5%	1748	58,4%	3721	59,0%
Manje od jedne cig. tjedno	108	6,5%	103	6,8%	211	6,6%	96	5,8%	110	7,4%	206	6,6%	204	6,1%	213	7,1%	417	6,6%
Manje od jedne cig. dnevno	45	2,7%	60	4,0%	105	3,3%	55	3,3%	74	5,0%	129	4,1%	100	3,0%	134	4,5%	234	3,7%
1-5 cig. dnevno	133	8,0%	155	10,3%	288	9,1%	134	8,1%	146	9,8%	280	8,9%	267	8,0%	301	10,1%	568	9,0%
6-10 cig. dnevno	130	7,8%	93	6,2%	223	7,0%	132	8,0%	140	9,4%	272	8,7%	262	7,9%	233	7,8%	495	7,8%
11-20 cig. dnevno	119	7,1%	74	4,9%	193	6,1%	155	9,4%	114	7,7%	269	8,6%	274	8,3%	188	6,3%	462	7,3%
Više od 20 cig. dnevno	104	6,2%	69	4,6%	173	5,4%	134	8,1%	106	7,1%	240	7,7%	238	7,2%	175	5,8%	413	6,5%
Ukupno	1671	100,0%	1509	100,0%	3180	100,0%	1647	100,0%	1483	100,0%	3130	100,0%	3318	100,0%	2992	100,0%	6310	100,0%

8H Kada si (ako si uopće) PRVI PUT POPUŠIO/LA CIGARETU (DUHANA)?

Razred	Prvi						Drugi						SVEUKUPNO					
	Spol				Ukupno		Spol				Ukupno		Spol				Ukupno	
	Muški		Ženski				Muški		Ženski				Muški		Ženski			
	Broj	%	Broj	%	Broj	%	Broj	%	Broj	%	Broj	%	Broj	%	Broj	%		
Nikada	569	34,0%	476	31,5%	1045	32,8%	454	27,6%	386	26,1%	840	26,9%	1023	30,8%	862	28,9%	1885	29,9%
s 9 godina i manje	195	11,7%	103	6,8%	298	9,4%	219	13,3%	109	7,4%	328	10,5%	414	12,5%	212	7,1%	626	9,9%
s 10 godina	91	5,4%	50	3,3%	141	4,4%	87	5,3%	45	3,0%	132	4,2%	178	5,4%	95	3,2%	273	4,3%
s 11 godina	68	4,1%	59	3,9%	127	4,0%	53	3,2%	46	3,1%	99	3,2%	121	3,6%	105	3,5%	226	3,6%
s 12 godina	128	7,7%	112	7,4%	240	7,5%	101	6,1%	84	5,7%	185	5,9%	229	6,9%	196	6,6%	425	6,7%
s 13 godina	199	11,9%	166	11,0%	365	11,5%	164	10,0%	137	9,3%	301	9,6%	363	10,9%	303	10,1%	666	10,6%
s 14 godina	267	16,0%	344	22,8%	611	19,2%	207	12,6%	222	15,0%	429	13,7%	474	14,3%	566	18,9%	1040	16,5%
s 15 godina	140	8,4%	186	12,3%	326	10,2%	241	14,6%	343	23,2%	584	18,7%	381	11,5%	529	17,7%	910	14,4%
sa 16 i više god.	16	1,0%	13	0,9%	29	0,9%	121	7,3%	106	7,2%	227	7,3%	137	4,1%	119	4,0%	256	4,1%
Ukupno	1673	100,0%	1509	100,0%	3182	100,0%	1647	100,0%	1478	100,0%	3125	100,0%	3320	100,0%	2987	100,0%	6307	100,0%

9H Kada si (ako si uopće) PRVI PUT POČEO/LA PUŠITI SVAKODNEVNO NAJMANJE JEDNU CIGARETU?

Razred	Prvi						Drugi						SVEUKUPNO					
	Spol				Ukupno		Spol				Ukupno		Spol				Ukupno	
	Muški		Ženski				Muški		Ženski				Muški		Ženski			
	Broj	%	Broj	%	Broj	%	Broj	%	Broj	%	Broj	%	Broj	%	Broj	%		
Nikada	1083	66,2%	1009	67,4%	2092	66,8%	986	60,6%	868	59,2%	1854	60,0%	2069	63,4%	1877	63,4%	3946	63,4%
s 9 godina i manje	31	1,9%	7	0,5%	38	1,2%	21	1,3%	3	0,2%	24	0,8%	52	1,6%	10	0,3%	62	1,0%
s 10 godina	18	1,1%	4	0,3%	22	0,7%	25	1,5%	9	0,6%	34	1,1%	43	1,3%	13	0,4%	56	0,9%
s 11 godina	24	1,5%	10	0,7%	34	1,1%	27	1,7%	6	0,4%	33	1,1%	51	1,6%	16	0,5%	67	1,1%
s 12 godina	52	3,2%	27	1,8%	79	2,5%	40	2,5%	30	2,0%	70	2,3%	92	2,8%	57	1,9%	149	2,4%
s 13 godina	70	4,3%	53	3,5%	123	3,9%	56	3,4%	42	2,9%	98	3,2%	126	3,9%	95	3,2%	221	3,5%
s 14 godina	157	9,6%	162	10,8%	319	10,2%	130	8,0%	93	6,3%	223	7,2%	287	8,8%	255	8,6%	542	8,7%
s 15 godina	176	10,8%	212	14,2%	388	12,4%	184	11,3%	239	16,3%	423	13,7%	360	11,0%	451	15,2%	811	13,0%
sa 16 i više god.	26	1,6%	13	0,9%	39	1,2%	158	9,7%	175	11,9%	333	10,8%	184	5,6%	188	6,3%	372	6,0%
Ukupno	1637	100,0%	1497	100,0%	3134	100,0%	1627	100,0%	1465	100,0%	3092	100,0%	3264	100,0%	2962	100,0%	6226	100,0%

10H Što misliš koliko bi ti bilo teško nabaviti PIVO, ako bi to želio/la?

Razred	Prvi						Drugi						SVEUKUPNO					
	Spol				Ukupno		Spol				Ukupno		Spol				Ukupno	
	Muški		Ženski				Muški		Ženski				Muški		Ženski			
	Broj	%	Broj	%	Broj	%	Broj	%	Broj	%	Broj	%	Broj	%	Broj	%		
Nemoguće	69	4,1%	48	3,2%	117	3,7%	45	2,7%	39	2,6%	84	2,7%	114	3,4%	87	2,9%	201	3,2%
Vrlo teško	28	1,7%	24	1,6%	52	1,6%	17	1,0%	8	0,5%	25	0,8%	45	1,4%	32	1,1%	77	1,2%
Prilično teško	46	2,7%	31	2,1%	77	2,4%	17	1,0%	21	1,4%	38	1,2%	63	1,9%	52	1,7%	115	1,8%
Prilično lako	376	22,5%	326	21,6%	702	22,0%	293	17,8%	271	18,3%	564	18,0%	669	20,1%	597	20,0%	1266	20,1%
Vrlo lako	1027	61,4%	918	60,8%	1945	61,1%	1196	72,5%	1045	70,6%	2241	71,6%	2223	66,9%	1963	65,7%	4186	66,3%
Ne znam	128	7,6%	163	10,8%	291	9,1%	81	4,9%	96	6,5%	177	5,7%	209	6,3%	259	8,7%	468	7,4%
Ukupno	1674	100,0%	1510	100,0%	3184	100,0%	1649	100,0%	1480	100,0%	3129	100,0%	3323	100,0%	2990	100,0%	6313	100,0%

11H Što misliš koliko bi ti bilo teško nabaviti GOTOVA MIJEŠANA PIĆA S ALKOHOLOM, ako bi to želio/la?

Razred	Prvi						Drugi						SVEUKUPNO					
	Spol				Ukupno		Spol				Ukupno		Spol				Ukupno	
	Muški		Ženski				Muški		Ženski				Muški		Ženski			
	Broj	%	Broj	%	Broj	%	Broj	%	Broj	%	Broj	%	Broj	%	Broj	%		
Nemoguće	138	8,3%	83	5,5%	221	7,0%	74	4,5%	49	3,3%	123	3,9%	212	6,4%	132	4,4%	344	5,5%
Vrlo teško	80	4,8%	65	4,3%	145	4,6%	58	3,5%	23	1,6%	81	2,6%	138	4,2%	88	2,9%	226	3,6%
Prilično teško	137	8,2%	131	8,7%	268	8,4%	88	5,4%	74	5,0%	162	5,2%	225	6,8%	205	6,9%	430	6,8%
Prilično lako	437	26,2%	396	26,2%	833	26,2%	421	25,6%	373	25,3%	794	25,4%	858	25,9%	769	25,8%	1627	25,9%
Vrlo lako	590	35,4%	557	36,9%	1147	36,1%	778	47,3%	731	49,5%	1509	48,4%	1368	41,3%	1288	43,1%	2656	42,2%
Ne znam	283	17,0%	277	18,4%	560	17,6%	225	13,7%	226	15,3%	451	14,5%	508	15,4%	503	16,9%	1011	16,1%
Ukupno	1665	100,0%	1509	100,0%	3174	100,0%	1644	100,0%	1476	100,0%	3120	100,0%	3309	100,0%	2985	100,0%	6294	100,0%

12H Što misliš koliko bi ti bilo teško nabaviti VINO, ako bi to želio/la?

Razred	Prvi						Drugi						SVEUKUPNO					
	Spol				Ukupno		Spol				Ukupno		Spol				Ukupno	
	Muški		Ženski				Muški		Ženski				Muški		Ženski			
	Broj	%	Broj	%	Broj	%	Broj	%	Broj	%	Broj	%	Broj	%	Broj	%		
Nemoguće	71	4,3%	47	3,2%	118	3,8%	53	3,2%	36	2,5%	89	2,9%	124	3,8%	83	2,8%	207	3,3%
Vrlo teško	23	1,4%	43	2,9%	66	2,1%	13	0,8%	18	1,2%	31	1,0%	36	1,1%	61	2,1%	97	1,6%
Prilično teško	62	3,8%	54	3,6%	116	3,7%	24	1,5%	28	1,9%	52	1,7%	86	2,6%	82	2,8%	168	2,7%
Prilično lako	353	21,5%	325	21,8%	678	21,6%	262	16,1%	272	18,5%	534	17,2%	615	18,8%	597	20,2%	1212	19,4%
Vrlo lako	1024	62,3%	873	58,6%	1897	60,5%	1199	73,5%	1025	69,8%	2224	71,7%	2223	67,9%	1898	64,1%	4121	66,1%
Ne znam	111	6,8%	148	9,9%	259	8,3%	81	5,0%	90	6,1%	171	5,5%	192	5,9%	238	8,0%	430	6,9%
Ukupno	1644	100,0%	1490	100,0%	3134	100,0%	1632	100,0%	1469	100,0%	3101	100,0%	3276	100,0%	2959	100,0%	6235	100,0%

13H Što misliš koliko bi ti bilo teško nabaviti ŽESTOKO ILI MIJEŠANO PIĆE, ako bi to želio/la?

Razred	Prvi						Drugi						SVEUKUPNO					
	Spol				Ukupno		Spol				Ukupno		Spol				Ukupno	
	Muški		Ženski				Muški		Ženski				Muški		Ženski			
	Broj	%	Broj	%	Broj	%	Broj	%	Broj	%	Broj	%	Broj	%	Broj	%		
Nemoguće	125	7,5%	72	4,8%	197	6,2%	69	4,2%	38	2,6%	107	3,4%	194	5,9%	110	3,7%	304	4,8%
Vrlo teško	84	5,0%	61	4,0%	145	4,6%	34	2,1%	27	1,8%	61	2,0%	118	3,6%	88	2,9%	206	3,3%
Prilično teško	130	7,8%	96	6,4%	226	7,1%	64	3,9%	70	4,7%	134	4,3%	194	5,9%	166	5,6%	360	5,7%
Prilično lako	401	24,1%	374	24,8%	775	24,4%	393	23,8%	357	24,2%	750	24,0%	794	24,0%	731	24,5%	1525	24,2%
Vrlo lako	722	43,4%	711	47,1%	1433	45,2%	960	58,2%	868	58,7%	1828	58,5%	1682	50,8%	1579	52,9%	3261	51,8%
Ne znam	203	12,2%	194	12,9%	397	12,5%	129	7,8%	118	8,0%	247	7,9%	332	10,0%	312	10,4%	644	10,2%
Ukupno	1665	100,0%	1508	100,0%	3173	100,0%	1649	100,0%	1478	100,0%	3127	100,0%	3314	100,0%	2986	100,0%	6300	100,0%

14H U koliko si prilika (ako jesi) pio/la alkoholna pića U ŽIVOTU?

Razred	Prvi						Drugi						SVEUKUPNO					
	Spol				Ukupno		Spol				Ukupno		Spol				Ukupno	
	Muški		Ženski				Muški		Ženski				Muški		Ženski			
	Broj	%	Broj	%	Broj	%	Broj	%	Broj	%	Broj	%	Broj	%	Broj	%		
0	131	7,9%	122	8,1%	253	8,0%	77	4,7%	86	5,8%	163	5,3%	208	6,3%	208	7,0%	416	6,6%
1-2 x	174	10,5%	201	13,4%	375	11,9%	97	5,9%	121	8,2%	218	7,0%	271	8,2%	322	10,8%	593	9,5%
3-5 x	145	8,8%	223	14,8%	368	11,7%	122	7,5%	168	11,4%	290	9,3%	267	8,1%	391	13,2%	658	10,5%
6-9 x	140	8,5%	163	10,9%	303	9,6%	124	7,6%	145	9,9%	269	8,7%	264	8,0%	308	10,4%	572	9,1%
10-19 x	247	14,9%	276	18,4%	523	16,6%	178	10,9%	244	16,6%	422	13,6%	425	12,9%	520	17,5%	945	15,1%
20-39 x	228	13,8%	235	15,6%	463	14,7%	189	11,6%	279	19,0%	468	15,1%	417	12,7%	514	17,3%	931	14,9%
40 ili više x	591	35,7%	282	18,8%	873	27,6%	846	51,8%	428	29,1%	1274	41,0%	1437	43,7%	710	23,9%	2147	34,3%
Ukupno	1656	100,0%	1502	100,0%	3158	100,0%	1633	100,0%	1471	100,0%	3104	100,0%	3289	100,0%	2973	100,0%	6262	100,0%

15H U koliko si prilika (ako jesi) pio/la alkoholna pića U ZADNJIH 12 MJESECI?

Razred	Prvi						Drugi						SVEUKUPNO					
	Spol				Ukupno		Spol				Ukupno		Spol				Ukupno	
	Muški		Ženski				Muški		Ženski				Muški		Ženski			
	Broj	%	Broj	%	Broj	%	Broj	%	Broj	%	Broj	%	Broj	%	Broj	%		
0	278	17,0%	262	17,6%	540	17,3%	152	9,4%	181	12,4%	333	10,8%	430	13,2%	443	15,0%	873	14,1%
1-2 x	245	14,9%	327	21,9%	572	18,3%	209	12,9%	219	15,0%	428	13,9%	454	13,9%	546	18,5%	1000	16,1%
3-5 x	211	12,9%	238	16,0%	449	14,3%	167	10,3%	215	14,7%	382	12,4%	378	11,6%	453	15,4%	831	13,4%
6-9 x	194	11,8%	209	14,0%	403	12,9%	177	10,9%	209	14,3%	386	12,5%	371	11,4%	418	14,2%	789	12,7%
10-19 x	240	14,6%	241	16,2%	481	15,4%	269	16,6%	230	15,8%	499	16,2%	509	15,6%	471	16,0%	980	15,8%
20-39 x	200	12,2%	102	6,8%	302	9,6%	239	14,7%	230	15,8%	469	15,2%	439	13,5%	332	11,3%	771	12,4%
40 ili više x	271	16,5%	112	7,5%	383	12,2%	410	25,3%	175	12,0%	585	19,0%	681	20,9%	287	9,7%	968	15,6%
Ukupno	1639	100,0%	1491	100,0%	3130	100,0%	1623	100,0%	1459	100,0%	3082	100,0%	3262	100,0%	2950	100,0%	6212	100,0%

16H U koliko si prilika (ako jesi) pio/la alkoholna pića U ZADNJIH 30 DANA?

Razred	Prvi						Drugi						SVEUKUPNO					
	Spol				Ukupno		Spol				Ukupno		Spol				Ukupno	
	Muški		Ženski				Muški		Ženski				Muški		Ženski			
	Broj	%	Broj	%	Broj	%	Broj	%	Broj	%	Broj	%	Broj	%	Broj	%		
0	561	34,0%	599	40,0%	1160	36,9%	399	24,5%	476	32,5%	875	28,3%	960	29,3%	1075	36,3%	2035	32,6%
1-2 x	336	20,4%	420	28,1%	756	24,0%	317	19,5%	389	26,5%	706	22,8%	653	19,9%	809	27,3%	1462	23,4%
3-5 x	256	15,5%	236	15,8%	492	15,6%	307	18,9%	288	19,6%	595	19,2%	563	17,2%	524	17,7%	1087	17,4%
6-9 x	189	11,5%	104	7,0%	293	9,3%	223	13,7%	153	10,4%	376	12,2%	412	12,6%	257	8,7%	669	10,7%
10-19 x	173	10,5%	90	6,0%	263	8,4%	202	12,4%	105	7,2%	307	9,9%	375	11,4%	195	6,6%	570	9,1%
20-39 x	70	4,2%	23	1,5%	93	3,0%	101	6,2%	31	2,1%	132	4,3%	171	5,2%	54	1,8%	225	3,6%
40 ili više x	65	3,9%	24	1,6%	89	2,8%	79	4,9%	24	1,6%	103	3,3%	144	4,4%	48	1,6%	192	3,1%
Ukupno	1650	100,0%	1496	100,0%	3146	100,0%	1628	100,0%	1466	100,0%	3094	100,0%	3278	100,0%	2962	100,0%	6240	100,0%

17H Prisjeti se ZADNJIH 30 DANA. U koliko prilika si pio/la PIVO, ako jesi?

Razred	Prvi						Drugi						SVEUKUPNO					
	Spol				Ukupno		Spol				Ukupno		Spol				Ukupno	
	Muški		Ženski				Muški		Ženski				Muški		Ženski			
	Broj	%	Broj	%	Broj	%	Broj	%	Broj	%	Broj	%	Broj	%	Broj	%		
0	657	39,3%	913	60,5%	1570	49,4%	512	31,1%	874	59,3%	1386	44,4%	1169	35,2%	1787	59,9%	2956	46,9%
1-2 x	398	23,8%	341	22,6%	739	23,2%	346	21,0%	309	21,0%	655	21,0%	744	22,4%	650	21,8%	1394	22,1%
3-5 x	245	14,7%	140	9,3%	385	12,1%	258	15,7%	141	9,6%	399	12,8%	503	15,2%	281	9,4%	784	12,4%
6-9 x	145	8,7%	56	3,7%	201	6,3%	206	12,5%	65	4,4%	271	8,7%	351	10,6%	121	4,1%	472	7,5%
10-19 x	128	7,7%	43	2,9%	171	5,4%	179	10,9%	49	3,3%	228	7,3%	307	9,3%	92	3,1%	399	6,3%
20-39 x	46	2,8%	8	0,5%	54	1,7%	65	3,9%	19	1,3%	84	2,7%	111	3,3%	27	0,9%	138	2,2%
40 ili više x	52	3,1%	7	0,5%	59	1,9%	80	4,9%	17	1,2%	97	3,1%	132	4,0%	24	0,8%	156	2,5%
Ukupno	1671	100,0%	1508	100,0%	3179	100,0%	1646	100,0%	1474	100,0%	3120	100,0%	3317	100,0%	2982	100,0%	6299	100,0%

18H Prisjeti se ZADNJIH 30 DANA. U koliko prilika si pio/la GOTOVA MIJEŠANA PIĆA, ako jesi?

Razred	Prvi						Drugi						SVEUKUPNO					
	Spol				Ukupno		Spol				Ukupno		Spol				Ukupno	
	Muški		Ženski				Muški		Ženski				Muški		Ženski			
	Broj	%	Broj	%	Broj	%	Broj	%	Broj	%	Broj	%	Broj	%	Broj	%		
0	1199	72,6%	1132	75,5%	2331	74,0%	1113	68,0%	1024	69,7%	2137	68,8%	2312	70,3%	2156	72,6%	4468	71,4%
1-2 x	211	12,8%	219	14,6%	430	13,6%	215	13,1%	246	16,7%	461	14,8%	426	13,0%	465	15,7%	891	14,2%
3-5 x	113	6,8%	85	5,7%	198	6,3%	124	7,6%	102	6,9%	226	7,3%	237	7,2%	187	6,3%	424	6,8%
6-9 x	48	2,9%	34	2,3%	82	2,6%	80	4,9%	45	3,1%	125	4,0%	128	3,9%	79	2,7%	207	3,3%
10-19 x	39	2,4%	15	1,0%	54	1,7%	52	3,2%	35	2,4%	87	2,8%	91	2,8%	50	1,7%	141	2,3%
20-39 x	22	1,3%	7	0,5%	29	0,9%	18	1,1%	7	0,5%	25	0,8%	40	1,2%	14	0,5%	54	0,9%
40 ili više x	19	1,2%	8	0,5%	27	0,9%	34	2,1%	11	0,7%	45	1,4%	53	1,6%	19	0,6%	72	1,2%
Ukupno	1651	100,0%	1500	100,0%	3151	100,0%	1636	100,0%	1470	100,0%	3106	100,0%	3287	100,0%	2970	100,0%	6257	100,0%

19H Prisjeti se ZADNIJH 30 DANA. U koliko prilika si pio/la VINO, ako jesi?

Razred	Prvi						Drugi						SVEUKUPNO					
	Spol				Ukupno		Spol				Ukupno		Spol				Ukupno	
	Muški		Ženski				Muški		Ženski				Muški		Ženski			
	Broj	%	Broj	%	Broj	%	Broj	%	Broj	%	Broj	%	Broj	%	Broj	%	Broj	%
0	806	49,0%	878	59,0%	1684	53,8%	695	42,7%	759	51,7%	1454	47,0%	1501	45,9%	1637	55,4%	3138	50,4%
1-2 x	339	20,6%	330	22,2%	669	21,4%	359	22,1%	336	22,9%	695	22,5%	698	21,3%	666	22,5%	1364	21,9%
3-5 x	213	12,9%	150	10,1%	363	11,6%	227	14,0%	184	12,5%	411	13,3%	440	13,4%	334	11,3%	774	12,4%
6-9 x	111	6,7%	75	5,0%	186	5,9%	115	7,1%	88	6,0%	203	6,6%	226	6,9%	163	5,5%	389	6,2%
10-19 x	99	6,0%	34	2,3%	133	4,2%	122	7,5%	56	3,8%	178	5,8%	221	6,8%	90	3,0%	311	5,0%
20-39 x	38	2,3%	8	0,5%	46	1,5%	54	3,3%	25	1,7%	79	2,6%	92	2,8%	33	1,1%	125	2,0%
40 ili više x	40	2,4%	12	0,8%	52	1,7%	55	3,4%	19	1,3%	74	2,4%	95	2,9%	31	1,0%	126	2,0%
Ukupno	1646	100,0%	1487	100,0%	3133	100,0%	1627	100,0%	1467	100,0%	3094	100,0%	3273	100,0%	2954	100,0%	6227	100,0%

20H Prisjeti se ZADNIJH 30 DANA. U koliko prilika si pio/la ŽESTOKO ILI MIJEŠANO PIĆE, ako jesi?

Razred	Prvi						Drugi						SVEUKUPNO					
	Spol				Ukupno		Spol				Ukupno		Spol				Ukupno	
	Muški		Ženski				Muški		Ženski				Muški		Ženski			
	Broj	%	Broj	%	Broj	%	Broj	%	Broj	%	Broj	%	Broj	%	Broj	%	Broj	%
0	926	55,7%	769	51,0%	1695	53,4%	780	47,4%	629	42,7%	1409	45,2%	1706	51,6%	1398	46,9%	3104	49,3%
1-2 x	335	20,1%	369	24,5%	704	22,2%	352	21,4%	399	27,1%	751	24,1%	687	20,8%	768	25,7%	1455	23,1%
3-5 x	152	9,1%	187	12,4%	339	10,7%	218	13,2%	209	14,2%	427	13,7%	370	11,2%	396	13,3%	766	12,2%
6-9 x	107	6,4%	87	5,8%	194	6,1%	120	7,3%	116	7,9%	236	7,6%	227	6,9%	203	6,8%	430	6,8%
10-19 x	69	4,1%	57	3,8%	126	4,0%	84	5,1%	72	4,9%	156	5,0%	153	4,6%	129	4,3%	282	4,5%
20-39 x	37	2,2%	19	1,3%	56	1,8%	44	2,7%	28	1,9%	72	2,3%	81	2,4%	47	1,6%	128	2,0%
40 ili više x	37	2,2%	21	1,4%	58	1,8%	48	2,9%	21	1,4%	69	2,2%	85	2,6%	42	1,4%	127	2,0%
Ukupno	1663	100,0%	1509	100,0%	3172	100,0%	1646	100,0%	1474	100,0%	3120	100,0%	3309	100,0%	2983	100,0%	6292	100,0%

21H Prisjeti se ZADNJEG DANA kada si pio/la alkoholna pića. NIKADA NE PIJEM!

Razred	Prvi						Drugi						SVEUKUPNO					
	Spol				Ukupno		Spol				Ukupno		Spol				Ukupno	
	Muški		Ženski				Muški		Ženski				Muški		Ženski			
	Broj	%	Broj	%	Broj	%	Broj	%	Broj	%	Broj	%	Broj	%	Broj	%	Broj	%
Ne	1450	86,6%	1302	86,1%	2752	86,4%	1516	91,9%	1352	91,5%	2868	91,7%	2966	89,2%	2654	88,8%	5620	89,0%
Da	224	13,4%	210	13,9%	434	13,6%	134	8,1%	126	8,5%	260	8,3%	358	10,8%	336	11,2%	694	11,0%
Ukupno	1674	100,0%	1512	100,0%	3186	100,0%	1650	100,0%	1478	100,0%	3128	100,0%	3324	100,0%	2990	100,0%	6314	100,0%

22H Prisjeti se ZADNJEG DANA kada si pio/la alkoholna pića. To je bilo PIVO!

Razred	Prvi						Drugi						SVEUKUPNO					
	Spol				Ukupno		Spol				Ukupno		Spol				Ukupno	
	Muški		Ženski				Muški		Ženski				Muški		Ženski			
	Broj	%	Broj	%	Broj	%	Broj	%	Broj	%	Broj	%	Broj	%	Broj	%	Broj	%
Ne	693	41,3%	985	65,1%	1678	52,6%	575	34,8%	1011	68,4%	1586	50,7%	1268	38,1%	1996	66,7%	3264	51,7%
Da	983	58,7%	528	34,9%	1511	47,4%	1076	65,2%	468	31,6%	1544	49,3%	2059	61,9%	996	33,3%	3055	48,3%
Ukupno	1676	100,0%	1513	100,0%	3189	100,0%	1651	100,0%	1479	100,0%	3130	100,0%	3327	100,0%	2992	100,0%	6319	100,0%

23H Prisjeti se ZADNJEG DANA kada si pio/la alkoholna pića. To je bilo GOTOVO MIJEŠANO PIĆE!

Razred	Prvi						Drugi						SVEUKUPNO					
	Spol				Ukupno		Spol				Ukupno		Spol				Ukupno	
	Muški		Ženski				Muški		Ženski				Muški		Ženski			
	Broj	%	Broj	%	Broj	%	Broj	%	Broj	%	Broj	%	Broj	%	Broj	%	Broj	%
Ne	1484	88,5%	1314	86,8%	2798	87,7%	1470	89,0%	1262	85,3%	2732	87,3%	2954	88,8%	2576	86,1%	5530	87,5%
Da	192	11,5%	199	13,2%	391	12,3%	181	11,0%	217	14,7%	398	12,7%	373	11,2%	416	13,9%	789	12,5%
Ukupno	1676	100,0%	1513	100,0%	3189	100,0%	1651	100,0%	1479	100,0%	3130	100,0%	3327	100,0%	2992	100,0%	6319	100,0%

24H Prisjeti se ZADNJEG DANA kada si pio/la alkoholna pića. To je bilo VINO!

Razred	Prvi						Drugi						SVEUKUPNO					
	Spol				Ukupno		Spol				Ukupno		Spol				Ukupno	
	Muški		Ženski				Muški		Ženski				Muški		Ženski			
	Broj	%	Broj	%	Broj	%	Broj	%	Broj	%	Broj	%	Broj	%	Broj	%		
Ne	1045	62,4%	996	65,8%	2041	64,0%	952	57,7%	945	63,9%	1897	60,6%	1997	60,0%	1941	64,9%	3938	62,3%
Da	631	37,6%	517	34,2%	1148	36,0%	699	42,3%	534	36,1%	1233	39,4%	1330	40,0%	1051	35,1%	2381	37,7%
Ukupno	1676	100,0%	1513	100,0%	3189	100,0%	1651	100,0%	1479	100,0%	3130	100,0%	3327	100,0%	2992	100,0%	6319	100,0%

25H Prisjeti se ZADNJEG DANA kada si pio/la alkoholna pića. To je bilo ŽESTOKO ILI MIJEŠANO PIĆE SA ŽESTOKIM!

Razred	Prvi						Drugi						SVEUKUPNO					
	Spol				Ukupno		Spol				Ukupno		Spol				Ukupno	
	Muški		Ženski				Muški		Ženski				Muški		Ženski			
	Broj	%	Broj	%	Broj	%	Broj	%	Broj	%	Broj	%	Broj	%	Broj	%		
Ne	1131	67,5%	779	51,5%	1910	59,9%	1026	62,2%	663	44,8%	1689	54,0%	2157	64,9%	1442	48,2%	3599	57,0%
Da	545	32,5%	734	48,5%	1279	40,1%	624	37,8%	816	55,2%	1440	46,0%	1169	35,1%	1550	51,8%	2719	43,0%
Ukupno	1676	100,0%	1513	100,0%	3189	100,0%	1650	100,0%	1479	100,0%	3129	100,0%	3326	100,0%	2992	100,0%	6318	100,0%

26H Razmisli o ZADNJIH 30 DANA. Koliko si puta (ako jesi) KUPIO/la, za osobnu upotrebu, PIVO (na kiosku, na benzinskoj crpki)?

Razred	Prvi						Drugi						SVEUKUPNO					
	Spol				Ukupno		Spol				Ukupno		Spol				Ukupno	
	Muški		Ženski				Muški		Ženski				Muški		Ženski			
	Broj	%	Broj	%	Broj	%	Broj	%	Broj	%	Broj	%	Broj	%	Broj	%		
0 x	1006	60,6%	1241	82,8%	2247	71,1%	890	54,4%	1200	82,4%	2090	67,6%	1896	57,5%	2441	82,6%	4337	69,4%
1-2 x	320	19,3%	159	10,6%	479	15,2%	325	19,9%	158	10,8%	483	15,6%	645	19,6%	317	10,7%	962	15,4%
3-5 x	174	10,5%	61	4,1%	235	7,4%	193	11,8%	58	4,0%	251	8,1%	367	11,1%	119	4,0%	486	7,8%
6-9 x	87	5,2%	20	1,3%	107	3,4%	92	5,6%	19	1,3%	111	3,6%	179	5,4%	39	1,3%	218	3,5%
10-19 x	34	2,0%	10	0,7%	44	1,4%	72	4,4%	10	0,7%	82	2,7%	106	3,2%	20	0,7%	126	2,0%
20 ili više x	39	2,3%	8	0,5%	47	1,5%	65	4,0%	12	0,8%	77	2,5%	104	3,2%	20	0,7%	124	2,0%
Ukupno	1660	100,0%	1499	100,0%	3159	100,0%	1637	100,0%	1457	100,0%	3094	100,0%	3297	100,0%	2956	100,0%	6253	100,0%

27H Razmisli o ZADNJIH 30 DANA. Koliko si puta (ako jesi) KUPIO/la, za osobnu upotrebu, GOTOVO MIJEŠANO PIĆE (na kiosku, na benzinskoj crpki)?

Razred	Prvi						Drugi						SVEUKUPNO					
	Spol				Ukupno		Spol				Ukupno		Spol				Ukupno	
	Muški		Ženski				Muški		Ženski				Muški		Ženski			
	Broj	%	Broj	%	Broj	%	Broj	%	Broj	%	Broj	%	Broj	%	Broj	%		
0 x	1435	88,1%	1363	92,0%	2798	90,0%	1357	84,5%	1295	89,4%	2652	86,8%	2792	86,4%	2658	90,7%	5450	88,4%
1-2 x	110	6,8%	82	5,5%	192	6,2%	134	8,3%	108	7,5%	242	7,9%	244	7,5%	190	6,5%	434	7,0%
3-5 x	45	2,8%	13	0,9%	58	1,9%	52	3,2%	26	1,8%	78	2,6%	97	3,0%	39	1,3%	136	2,2%
6-9 x	12	0,7%	10	0,7%	22	0,7%	25	1,6%	8	0,6%	33	1,1%	37	1,1%	18	0,6%	55	0,9%
10-19 x	8	0,5%	6	0,4%	14	0,5%	16	1,0%	3	0,2%	19	0,6%	24	0,7%	9	0,3%	33	0,5%
20 ili više x	18	1,1%	7	0,5%	25	0,8%	21	1,3%	9	0,6%	30	1,0%	39	1,2%	16	0,5%	55	0,9%
Ukupno	1628	100,0%	1481	100,0%	3109	100,0%	1605	100,0%	1449	100,0%	3054	100,0%	3233	100,0%	2930	100,0%	6163	100,0%

28H Razmisli o ZADNJIH 30 DANA. Koliko si puta (ako jesi) KUPIO/la, za osobnu upotrebu, VINO (na kiosku, na benzinskoj crpki)?

Razred	Prvi						Drugi						SVEUKUPNO					
	Spol				Ukupno		Spol				Ukupno		Spol				Ukupno	
	Muški		Ženski				Muški		Ženski				Muški		Ženski			
	Broj	%	Broj	%	Broj	%	Broj	%	Broj	%	Broj	%	Broj	%	Broj	%		
0 x	1221	74,2%	1254	84,4%	2475	79,1%	1119	69,3%	1139	78,3%	2258	73,6%	2340	71,8%	2393	81,4%	4733	76,4%
1-2 x	215	13,1%	138	9,3%	353	11,3%	239	14,8%	199	13,7%	438	14,3%	454	13,9%	337	11,5%	791	12,8%
3-5 x	97	5,9%	53	3,6%	150	4,8%	121	7,5%	60	4,1%	181	5,9%	218	6,7%	113	3,8%	331	5,3%
6-9 x	59	3,6%	18	1,2%	77	2,5%	59	3,7%	32	2,2%	91	3,0%	118	3,6%	50	1,7%	168	2,7%
10-19 x	28	1,7%	12	0,8%	40	1,3%	37	2,3%	13	0,9%	50	1,6%	65	2,0%	25	0,9%	90	1,5%
20 ili više x	25	1,5%	10	0,7%	35	1,1%	39	2,4%	12	0,8%	51	1,7%	64	2,0%	22	0,7%	86	1,4%
Ukupno	1645	100,0%	1485	100,0%	3130	100,0%	1614	100,0%	1455	100,0%	3069	100,0%	3259	100,0%	2940	100,0%	6199	100,0%

29H Razmisli o ZADNJIH 30 DANA. Koliko si puta (ako jesi) KUPIO/la, za osobnu upotrebu, ŽESTOKO PIĆE u dućanu (na kiosku, na benzinskoj crpki)?

Razred	Prvi						Drugi						SVEUKUPNO					
	Spol				Ukupno		Spol				Ukupno		Spol				Ukupno	
	Muški		Ženski				Muški		Ženski				Muški		Ženski			
	Broj	%	Broj	%	Broj	%	Broj	%	Broj	%	Broj	%	Broj	%	Broj	%		
0 x	1292	78,7%	1197	80,5%	2489	79,6%	1206	74,4%	1145	78,7%	2351	76,4%	2498	76,6%	2342	79,6%	4840	78,0%
1-2 x	195	11,9%	186	12,5%	381	12,2%	204	12,6%	196	13,5%	400	13,0%	399	12,2%	382	13,0%	781	12,6%
3-5 x	64	3,9%	61	4,1%	125	4,0%	113	7,0%	64	4,4%	177	5,8%	177	5,4%	125	4,2%	302	4,9%
6-9 x	42	2,6%	17	1,1%	59	1,9%	44	2,7%	20	1,4%	64	2,1%	86	2,6%	37	1,3%	123	2,0%
10-19 x	20	1,2%	11	0,7%	31	1,0%	21	1,3%	15	1,0%	36	1,2%	41	1,3%	26	0,9%	67	1,1%
20 ili više x	28	1,7%	15	1,0%	43	1,4%	34	2,1%	15	1,0%	49	1,6%	62	1,9%	30	1,0%	92	1,5%
Ukupno	1641	100,0%	1487	100,0%	3128	100,0%	1622	100,0%	1455	100,0%	3077	100,0%	3263	100,0%	2942	100,0%	6205	100,0%

30H Razmisli još jednom o ZADNJIH 30 DANA. Koliko si puta (ako jesi) PIO/la pivo u kafiću, restoranu ili disku?

Razred	Prvi						Drugi						SVEUKUPNO					
	Spol				Ukupno		Spol				Ukupno		Spol				Ukupno	
	Muški		Ženski				Muški		Ženski				Muški		Ženski			
	Broj	%	Broj	%	Broj	%	Broj	%	Broj	%	Broj	%	Broj	%	Broj	%		
0 x	774	46,9%	1017	68,3%	1791	57,1%	614	37,7%	982	67,6%	1596	51,8%	1388	42,3%	1999	68,0%	3387	54,4%
1-2 x	392	23,7%	292	19,6%	684	21,8%	367	22,5%	262	18,0%	629	20,4%	759	23,1%	554	18,8%	1313	21,1%
3-5 x	243	14,7%	98	6,6%	341	10,9%	287	17,6%	114	7,8%	401	13,0%	530	16,2%	212	7,2%	742	11,9%
6-9 x	113	6,8%	41	2,8%	154	4,9%	162	9,9%	48	3,3%	210	6,8%	275	8,4%	89	3,0%	364	5,9%
10-19 x	71	4,3%	24	1,6%	95	3,0%	105	6,4%	21	1,4%	126	4,1%	176	5,4%	45	1,5%	221	3,6%
20 ili više x	58	3,5%	16	1,1%	74	2,4%	94	5,8%	26	1,8%	120	3,9%	152	4,6%	42	1,4%	194	3,1%
Ukupno	1651	100,0%	1488	100,0%	3139	100,0%	1629	100,0%	1453	100,0%	3082	100,0%	3280	100,0%	2941	100,0%	6221	100,0%

31H Razmisli još jednom o ZADNJIH 30 DANA. Koliko si puta (ako jesi) PIO/la GOTOVA MIJEŠANA PIĆA S ALKOHOLOM u kafiću, restoranu ili disku?

Razred	Prvi						Drugi						SVEUKUPNO					
	Spol				Ukupno		Spol				Ukupno		Spol				Ukupno	
	Muški		Ženski				Muški		Ženski				Muški		Ženski			
	Broj	%	Broj	%	Broj	%	Broj	%	Broj	%	Broj	%	Broj	%	Broj	%		
0 x	1285	79,0%	1200	81,4%	2485	80,1%	1196	74,3%	1105	76,6%	2301	75,4%	2481	76,7%	2305	79,0%	4786	77,8%
1-2 x	175	10,8%	187	12,7%	362	11,7%	216	13,4%	224	15,5%	440	14,4%	391	12,1%	411	14,1%	802	13,0%
3-5 x	81	5,0%	52	3,5%	133	4,3%	93	5,8%	69	4,8%	162	5,3%	174	5,4%	121	4,1%	295	4,8%
6-9 x	36	2,2%	15	1,0%	51	1,6%	54	3,4%	27	1,9%	81	2,7%	90	2,8%	42	1,4%	132	2,1%
10-19 x	24	1,5%	12	0,8%	36	1,2%	23	1,4%	9	0,6%	32	1,0%	47	1,5%	21	0,7%	68	1,1%
20 ili više x	25	1,5%	9	0,6%	34	1,1%	27	1,7%	9	0,6%	36	1,2%	52	1,6%	18	0,6%	70	1,1%
Ukupno	1626	100,0%	1475	100,0%	3101	100,0%	1609	100,0%	1443	100,0%	3052	100,0%	3235	100,0%	2918	100,0%	6153	100,0%

32H Razmisli još jednom o ZADNJIH 30 DANA. Koliko si puta (ako jesi) PIO/la VINO u kafiću, restoranu ili disku?

Razred	Prvi						Drugi						SVEUKUPNO					
	Spol				Ukupno		Spol				Ukupno		Spol				Ukupno	
	Muški		Ženski				Muški		Ženski				Muški		Ženski			
	Broj	%	Broj	%	Broj	%	Broj	%	Broj	%	Broj	%	Broj	%	Broj	%		
0 x	1086	66,5%	1073	73,1%	2159	69,6%	980	60,7%	952	66,1%	1932	63,2%	2066	63,6%	2025	69,6%	4091	66,5%
1-2 x	249	15,3%	237	16,1%	486	15,7%	293	18,2%	259	18,0%	552	18,1%	542	16,7%	496	17,1%	1038	16,9%
3-5 x	143	8,8%	102	6,9%	245	7,9%	150	9,3%	117	8,1%	267	8,7%	293	9,0%	219	7,5%	512	8,3%
6-9 x	86	5,3%	30	2,0%	116	3,7%	100	6,2%	50	3,5%	150	4,9%	186	5,7%	80	2,8%	266	4,3%
10-19 x	37	2,3%	13	0,9%	50	1,6%	40	2,5%	40	2,8%	80	2,6%	77	2,4%	53	1,8%	130	2,1%
20 ili više x	31	1,9%	13	0,9%	44	1,4%	51	3,2%	23	1,6%	74	2,4%	82	2,5%	36	1,2%	118	1,9%
Ukupno	1632	100,0%	1468	100,0%	3100	100,0%	1614	100,0%	1441	100,0%	3055	100,0%	3246	100,0%	2909	100,0%	6155	100,0%

33H Razmisli još jednom o ZADNJIH 30 DANA. Koliko si puta (ako jesi) PIO/la ŽESTOKA PIĆA u kafiću, restoranu ili disku?

Razred	Prvi						Drugi						SVEUKUPNO					
	Spol				Ukupno		Spol				Ukupno		Spol				Ukupno	
	Muški		Ženski				Muški		Ženski				Muški		Ženski			
	Broj	%	Broj	%	Broj	%	Broj	%	Broj	%	Broj	%	Broj	%	Broj	%		
0 x	1085	66,2%	846	57,0%	1931	61,9%	930	57,4%	719	49,2%	1649	53,5%	2015	61,8%	1565	53,1%	3580	57,7%
1-2 x	254	15,5%	352	23,7%	606	19,4%	313	19,3%	359	24,6%	672	21,8%	567	17,4%	711	24,1%	1278	20,6%
3-5 x	135	8,2%	172	11,6%	307	9,8%	186	11,5%	214	14,6%	400	13,0%	321	9,8%	386	13,1%	707	11,4%
6-9 x	88	5,4%	63	4,2%	151	4,8%	91	5,6%	106	7,3%	197	6,4%	179	5,5%	169	5,7%	348	5,6%
10-19 x	38	2,3%	29	2,0%	67	2,1%	49	3,0%	37	2,5%	86	2,8%	87	2,7%	66	2,2%	153	2,5%
20 ili više x	39	2,4%	21	1,4%	60	1,9%	52	3,2%	27	1,8%	79	2,6%	91	2,8%	48	1,6%	139	2,2%
Ukupno	1639	100,0%	1483	100,0%	3122	100,0%	1621	100,0%	1462	100,0%	3083	100,0%	3260	100,0%	2945	100,0%	6205	100,0%

34H Razmisli ponovno o ZADNJIH 30 DANA. U koliko si prilika (ako jesi) popio pet ili više pića?

Razred	Prvi						Drugi						SVEUKUPNO					
	Spol				Ukupno		Spol				Ukupno		Spol				Ukupno	
	Muški		Ženski				Muški		Ženski				Muški		Ženski			
	Broj	%	Broj	%	Broj	%	Broj	%	Broj	%	Broj	%	Broj	%	Broj	%		
Nijednom	755	45,4%	867	57,4%	1622	51,1%	585	35,6%	728	49,2%	1313	42,0%	1340	40,5%	1595	53,4%	2935	46,6%
1	227	13,7%	212	14,0%	439	13,8%	247	15,0%	226	15,3%	473	15,1%	474	14,3%	438	14,7%	912	14,5%
2	204	12,3%	162	10,7%	366	11,5%	228	13,9%	171	11,6%	399	12,8%	432	13,1%	333	11,1%	765	12,2%
3-5	269	16,2%	186	12,3%	455	14,3%	291	17,7%	218	14,7%	509	16,3%	560	16,9%	404	13,5%	964	15,3%
6-9	102	6,1%	34	2,3%	136	4,3%	134	8,2%	71	4,8%	205	6,6%	236	7,1%	105	3,5%	341	5,4%
10 ili više prilika	106	6,4%	49	3,2%	155	4,9%	159	9,7%	65	4,4%	224	7,2%	265	8,0%	114	3,8%	379	6,0%
Ukupno	1663	100,0%	1510	100,0%	3173	100,0%	1644	100,0%	1479	100,0%	3123	100,0%	3307	100,0%	2989	100,0%	6296	100,0%

35H Koliko si se puta (ako si uopće) opio/la ili bio/la pod jakim utjecajem alkoholnog pića, U ŽIVOTU?

Razred	Prvi						Drugi						SVEUKUPNO					
	Spol				Ukupno		Spol				Ukupno		Spol				Ukupno	
	Muški		Ženski				Muški		Ženski				Muški		Ženski			
	Broj	%	Broj	%	Broj	%	Broj	%	Broj	%	Broj	%	Broj	%	Broj	%		
0	624	37,8%	785	52,0%	1409	44,6%	453	27,7%	608	41,3%	1061	34,1%	1077	32,8%	1393	46,7%	2470	39,4%
1-2 x	396	24,0%	376	24,9%	772	24,4%	430	26,3%	442	30,0%	872	28,0%	826	25,1%	818	27,4%	1644	26,2%
3-5 x	245	14,8%	163	10,8%	408	12,9%	262	16,0%	211	14,3%	473	15,2%	507	15,4%	374	12,5%	881	14,1%
6-9 x	134	8,1%	84	5,6%	218	6,9%	154	9,4%	86	5,8%	240	7,7%	288	8,8%	170	5,7%	458	7,3%
10-19 x	121	7,3%	57	3,8%	178	5,6%	150	9,2%	57	3,9%	207	6,7%	271	8,2%	114	3,8%	385	6,1%
20-39 x	65	3,9%	27	1,8%	92	2,9%	73	4,5%	27	1,8%	100	3,2%	138	4,2%	54	1,8%	192	3,1%
40 ili više x	66	4,0%	17	1,1%	83	2,6%	114	7,0%	42	2,9%	156	5,0%	180	5,5%	59	2,0%	239	3,8%
Ukupno	1651	100,0%	1509	100,0%	3160	100,0%	1636	100,0%	1473	100,0%	3109	100,0%	3287	100,0%	2982	100,0%	6269	100,0%

36H Koliko si se puta (ako si uopće) opio/la ili bio/la pod jakim utjecajem alkoholnog pića, U ZADNJIH 12 MJESECI?

Razred	Prvi						Drugi						SVEUKUPNO					
	Spol				Ukupno		Spol				Ukupno		Spol				Ukupno	
	Muški		Ženski				Muški		Ženski				Muški		Ženski			
	Broj	%	Broj	%	Broj	%	Broj	%	Broj	%	Broj	%	Broj	%	Broj	%	Broj	%
0	826	51,1%	934	63,1%	1760	56,8%	697	43,7%	815	56,0%	1512	49,6%	1523	47,4%	1749	59,6%	3272	53,2%
1-2 x	418	25,8%	353	23,9%	771	24,9%	467	29,3%	403	27,7%	870	28,5%	885	27,5%	756	25,8%	1641	26,7%
3-5 x	160	9,9%	94	6,4%	254	8,2%	172	10,8%	128	8,8%	300	9,8%	332	10,3%	222	7,6%	554	9,0%
6-9 x	107	6,6%	62	4,2%	169	5,5%	102	6,4%	45	3,1%	147	4,8%	209	6,5%	107	3,6%	316	5,1%
10-19 x	58	3,6%	18	1,2%	76	2,5%	72	4,5%	32	2,2%	104	3,4%	130	4,0%	50	1,7%	180	2,9%
20-39 x	26	1,6%	12	0,8%	38	1,2%	41	2,6%	16	1,1%	57	1,9%	67	2,1%	28	1,0%	95	1,5%
40 ili više x	23	1,4%	7	0,5%	30	1,0%	44	2,8%	16	1,1%	60	2,0%	67	2,1%	23	0,8%	90	1,5%
Ukupno	1618	100,0%	1480	100,0%	3098	100,0%	1595	100,0%	1455	100,0%	3050	100,0%	3213	100,0%	2935	100,0%	6148	100,0%

37H Koliko si se puta (ako si uopće) opio/la ili bio/la pod jakim utjecajem alkoholnog pića, U ZADNJIH 30 DANA?

Razred	Prvi						Drugi						SVEUKUPNO					
	Spol				Ukupno		Spol				Ukupno		Spol				Ukupno	
	Muški		Ženski				Muški		Ženski				Muški		Ženski			
	Broj	%	Broj	%	Broj	%	Broj	%	Broj	%	Broj	%	Broj	%	Broj	%	Broj	%
0	1201	74,6%	1238	83,8%	2439	79,0%	1099	69,0%	1158	79,6%	2257	74,1%	2300	71,9%	2396	81,7%	4696	76,6%
1-2 x	263	16,3%	183	12,4%	446	14,4%	334	21,0%	221	15,2%	555	18,2%	597	18,7%	404	13,8%	1001	16,3%
3-5 x	82	5,1%	30	2,0%	112	3,6%	78	4,9%	40	2,8%	118	3,9%	160	5,0%	70	2,4%	230	3,8%
6-9 x	28	1,7%	17	1,2%	45	1,5%	36	2,3%	16	1,1%	52	1,7%	64	2,0%	33	1,1%	97	1,6%
10-19 x	17	1,1%	4	0,3%	21	0,7%	25	1,6%	13	0,9%	38	1,2%	42	1,3%	17	0,6%	59	1,0%
20-39 x	6	0,4%	1	0,1%	7	0,2%	6	0,4%	3	0,2%	9	0,3%	12	0,4%	4	0,1%	16	0,3%
40 ili više x	12	0,7%	5	0,3%	17	0,6%	14	0,9%	3	0,2%	17	0,6%	26	0,8%	8	0,3%	34	0,6%
Ukupno	1609	100,0%	1478	100,0%	3087	100,0%	1592	100,0%	1454	100,0%	3046	100,0%	3201	100,0%	2932	100,0%	6133	100,0%

38H Koliko je vjerojatno da ćeš se, ako piješ alkohol, OSJEĆATI OPUŠTENI?

Razred	Prvi						Drugi						SVEUKUPNO					
	Spol				Ukupno		Spol				Ukupno		Spol				Ukupno	
	Muški		Ženski				Muški		Ženski				Muški		Ženski			
	Broj	%	Broj	%	Broj	%	Broj	%	Broj	%	Broj	%	Broj	%	Broj	%	Broj	%
Vrlo vjerojatno	516	31,9%	464	31,2%	980	31,6%	558	34,2%	529	36,2%	1087	35,1%	1074	33,0%	993	33,7%	2067	33,4%
Vjerojatno	426	26,3%	371	25,0%	797	25,7%	514	31,5%	423	28,9%	937	30,3%	940	28,9%	794	26,9%	1734	28,0%
Nisam siguran	343	21,2%	379	25,5%	722	23,3%	309	18,9%	286	19,6%	595	19,2%	652	20,1%	665	22,6%	1317	21,3%
Nije vjerojatno	150	9,3%	141	9,5%	291	9,4%	125	7,7%	110	7,5%	235	7,6%	275	8,5%	251	8,5%	526	8,5%
Potpuno nevjerovatno	184	11,4%	130	8,8%	314	10,1%	125	7,7%	114	7,8%	239	7,7%	309	9,5%	244	8,3%	553	8,9%
Ukupno	1619	100,0%	1485	100,0%	3104	100,0%	1631	100,0%	1462	100,0%	3093	100,0%	3250	100,0%	2947	100,0%	6197	100,0%

39H Koliko je vjerojatno da ćeš IMATI NEUGODNOSTI S POLICIJOM, ako piješ alkohol?

Razred	Prvi						Drugi						SVEUKUPNO					
	Spol				Ukupno		Spol				Ukupno		Spol				Ukupno	
	Muški		Ženski				Muški		Ženski				Muški		Ženski			
	Broj	%	Broj	%	Broj	%	Broj	%	Broj	%	Broj	%	Broj	%	Broj	%	Broj	%
Vrlo vjerojatno	497	30,5%	448	30,2%	945	30,3%	432	26,4%	388	26,5%	820	26,4%	929	28,4%	836	28,3%	1765	28,4%
Vjerojatno	439	26,9%	379	25,5%	818	26,3%	439	26,8%	342	23,3%	781	25,2%	878	26,9%	721	24,4%	1599	25,7%
Nisam siguran	262	16,1%	244	16,4%	506	16,2%	252	15,4%	284	19,4%	536	17,3%	514	15,7%	528	17,9%	1042	16,8%
Nije vjerojatno	229	14,0%	233	15,7%	462	14,8%	318	19,4%	265	18,1%	583	18,8%	547	16,7%	498	16,9%	1045	16,8%
Potpuno nevjerovatno	204	12,5%	181	12,2%	385	12,4%	196	12,0%	187	12,8%	383	12,3%	400	12,2%	368	12,5%	768	12,3%
Ukupno	1631	100,0%	1485	100,0%	3116	100,0%	1637	100,0%	1466	100,0%	3103	100,0%	3268	100,0%	2951	100,0%	6219	100,0%

40H Koliko je vjerojatno da ćeš si NAŠKODITI ZDRAVLJU, ako piješ alkohol?

Razred	Prvi						Drugi						SVEUKUPNO					
	Spol				Ukupno		Spol				Ukupno		Spol				Ukupno	
	Muški		Ženski				Muški		Ženski				Muški		Ženski			
	Broj	%	Broj	%	Broj	%	Broj	%	Broj	%	Broj	%	Broj	%	Broj	%	Broj	%
Vrlo vjerojatno	702	43,0%	702	47,3%	1404	45,0%	595	36,4%	627	42,8%	1222	39,4%	1297	39,7%	1329	45,0%	2626	42,2%
Vjerojatno	447	27,4%	433	29,2%	880	28,2%	466	28,5%	431	29,4%	897	28,9%	913	27,9%	864	29,3%	1777	28,6%
Nisam siguran	221	13,5%	146	9,8%	367	11,8%	265	16,2%	186	12,7%	451	14,5%	486	14,9%	332	11,3%	818	13,2%
Nije vjerojatno	124	7,6%	111	7,5%	235	7,5%	187	11,4%	133	9,1%	320	10,3%	311	9,5%	244	8,3%	555	8,9%
Potpuno nevjerovatno	139	8,5%	93	6,3%	232	7,4%	122	7,5%	89	6,1%	211	6,8%	261	8,0%	182	6,2%	443	7,1%
Ukupno	1633	100,0%	1485	100,0%	3118	100,0%	1635	100,0%	1466	100,0%	3101	100,0%	3268	100,0%	2951	100,0%	6219	100,0%

41H Koliko je vjerojatno da ćeš IMATI OSJEĆAJ SREĆE, ako piješ alkohol?

Razred	Prvi						Drugi						SVEUKUPNO					
	Spol				Ukupno		Spol				Ukupno		Spol				Ukupno	
	Muški		Ženski				Muški		Ženski				Muški		Ženski			
	Broj	%	Broj	%	Broj	%	Broj	%	Broj	%	Broj	%	Broj	%	Broj	%	Broj	%
Vrlo vjerojatno	377	23,2%	268	18,0%	645	20,7%	384	23,6%	298	20,4%	682	22,1%	761	23,4%	566	19,2%	1327	21,4%
Vjerojatno	388	23,8%	372	25,1%	760	24,4%	460	28,3%	403	27,5%	863	27,9%	848	26,1%	775	26,3%	1623	26,2%
Nisam siguran	437	26,9%	433	29,2%	870	28,0%	437	26,8%	396	27,0%	833	26,9%	874	26,9%	829	28,1%	1703	27,5%
Nije vjerojatno	199	12,2%	242	16,3%	441	14,2%	197	12,1%	225	15,4%	422	13,6%	396	12,2%	467	15,8%	863	13,9%
Potpuno nevjerovatno	226	13,9%	170	11,4%	396	12,7%	150	9,2%	142	9,7%	292	9,4%	376	11,6%	312	10,6%	688	11,1%
Ukupno	1627	100,0%	1485	100,0%	3112	100,0%	1628	100,0%	1464	100,0%	3092	100,0%	3255	100,0%	2949	100,0%	6204	100,0%

42H Koliko je vjerojatno da ćeš ZABORAVITI PROBLEME, ako piješ alkohol?

Razred	Prvi						Drugi						SVEUKUPNO					
	Spol				Ukupno		Spol				Ukupno		Spol				Ukupno	
	Muški		Ženski				Muški		Ženski				Muški		Ženski			
	Broj	%	Broj	%	Broj	%	Broj	%	Broj	%	Broj	%	Broj	%	Broj	%	Broj	%
Vrlo vjerojatno	449	27,6%	340	23,0%	789	25,4%	464	28,4%	348	23,8%	812	26,2%	913	28,0%	688	23,4%	1601	25,8%
Vjerojatno	417	25,7%	365	24,7%	782	25,2%	427	26,2%	360	24,6%	787	25,4%	844	25,9%	725	24,7%	1569	25,3%
Nisam siguran	322	19,8%	316	21,4%	638	20,6%	313	19,2%	340	23,3%	653	21,1%	635	19,5%	656	22,3%	1291	20,8%
Nije vjerojatno	208	12,8%	250	16,9%	458	14,8%	211	12,9%	221	15,1%	432	14,0%	419	12,9%	471	16,0%	890	14,4%
Potpuno nevjerovatno	228	14,0%	208	14,1%	436	14,1%	217	13,3%	193	13,2%	410	13,3%	445	13,7%	401	13,6%	846	13,7%
Ukupno	1624	100,0%	1479	100,0%	3103	100,0%	1632	100,0%	1462	100,0%	3094	100,0%	3256	100,0%	2941	100,0%	6197	100,0%

43H Koliko je vjerojatno da NEĆEŠ MOĆI PRESTATI PITI, ako piješ alkohol?

Razred	Prvi						Drugi						SVEUKUPNO					
	Spol				Ukupno		Spol				Ukupno		Spol				Ukupno	
	Muški		Ženski				Muški		Ženski				Muški		Ženski			
	Broj	%	Broj	%	Broj	%	Broj	%	Broj	%	Broj	%	Broj	%	Broj	%	Broj	%
Vrlo vjerojatno	248	15,3%	178	12,0%	426	13,7%	200	12,3%	166	11,3%	366	11,9%	448	13,8%	344	11,7%	792	12,8%
Vjerojatno	208	12,8%	197	13,3%	405	13,1%	201	12,4%	160	10,9%	361	11,7%	409	12,6%	357	12,1%	766	12,4%
Nisam siguran	356	21,9%	299	20,2%	655	21,1%	329	20,3%	274	18,7%	603	19,5%	685	21,1%	573	19,5%	1258	20,3%
Nije vjerojatno	348	21,4%	342	23,1%	690	22,2%	375	23,1%	386	26,4%	761	24,7%	723	22,3%	728	24,8%	1451	23,4%
Potpuno nevjerovatno	464	28,6%	462	31,3%	926	29,9%	519	32,0%	477	32,6%	996	32,3%	983	30,3%	939	31,9%	1922	31,1%
Ukupno	1624	100,0%	1478	100,0%	3102	100,0%	1624	100,0%	1463	100,0%	3087	100,0%	3248	100,0%	2941	100,0%	6189	100,0%

44H Koliko je vjerojatno da ćeš POSTATI MAMURAN/MAMURNA, ako piješ alkohol?

Razred	Prvi						Drugi						SVEUKUPNO					
	Spol				Ukupno		Spol				Ukupno		Spol				Ukupno	
	Muški		Ženski				Muški		Ženski				Muški		Ženski			
	Broj	%	Broj	%	Broj	%	Broj	%	Broj	%	Broj	%	Broj	%	Broj	%	Broj	%
Vrlo vjerojatno	436	27,1%	415	28,3%	851	27,7%	386	23,8%	404	27,8%	790	25,7%	822	25,4%	819	28,0%	1641	26,7%
Vjerojatno	470	29,2%	434	29,6%	904	29,4%	521	32,1%	468	32,2%	989	32,1%	991	30,7%	902	30,9%	1893	30,8%
Nisam siguran	324	20,1%	291	19,8%	615	20,0%	342	21,0%	262	18,0%	604	19,6%	666	20,6%	553	18,9%	1219	19,8%
Nije vjerojatno	188	11,7%	186	12,7%	374	12,2%	225	13,8%	197	13,5%	422	13,7%	413	12,8%	383	13,1%	796	12,9%
Potpuno nevjerovatno	190	11,8%	142	9,7%	332	10,8%	151	9,3%	123	8,5%	274	8,9%	341	10,5%	265	9,1%	606	9,8%
Ukupno	1608	100,0%	1468	100,0%	3076	100,0%	1625	100,0%	1454	100,0%	3079	100,0%	3233	100,0%	2922	100,0%	6155	100,0%

45H Koliko je vjerojatno da ćeš SE OSJEĆATI SLOBODNIJI, OTVORENIJI PREMA DRUGIMA, ako piješ alkohol?

Razred	Prvi						Drugi						SVEUKUPNO					
	Spol				Ukupno		Spol				Ukupno		Spol				Ukupno	
	Muški		Ženski				Muški		Ženski				Muški		Ženski			
	Broj	%	Broj	%	Broj	%	Broj	%	Broj	%	Broj	%	Broj	%	Broj	%	Broj	%
Vrlo vjerojatno	568	35,1%	519	35,0%	1087	35,0%	634	38,9%	599	41,1%	1233	39,9%	1202	37,0%	1118	38,0%	2320	37,5%
Vjerojatno	489	30,2%	452	30,5%	941	30,3%	554	34,0%	437	30,0%	991	32,1%	1043	32,1%	889	30,2%	1932	31,2%
Nisam siguran	289	17,8%	278	18,7%	567	18,3%	244	15,0%	212	14,5%	456	14,8%	533	16,4%	490	16,7%	1023	16,5%
Nije vjerojatno	129	8,0%	116	7,8%	245	7,9%	90	5,5%	112	7,7%	202	6,5%	219	6,7%	228	7,7%	447	7,2%
Potpuno nevjerovatno	145	9,0%	118	8,0%	263	8,5%	106	6,5%	99	6,8%	205	6,6%	251	7,7%	217	7,4%	468	7,6%
Ukupno	1620	100,0%	1483	100,0%	3103	100,0%	1628	100,0%	1459	100,0%	3087	100,0%	3248	100,0%	2942	100,0%	6190	100,0%

46H Koliko je vjerojatno da ćeš UČINITI NEŠTO ŠTO ĆEŠ KASNIJE POŽALITI, ako piješ alkohol?

Razred	Prvi						Drugi						SVEUKUPNO					
	Spol				Ukupno		Spol				Ukupno		Spol				Ukupno	
	Muški		Ženski				Muški		Ženski				Muški		Ženski			
	Broj	%	Broj	%	Broj	%	Broj	%	Broj	%	Broj	%	Broj	%	Broj	%	Broj	%
Vrlo vjerojatno	406	25,0%	407	27,5%	813	26,2%	382	23,5%	340	23,2%	722	23,4%	788	24,2%	747	25,3%	1535	24,8%
Vjerojatno	404	24,9%	378	25,5%	782	25,2%	381	23,4%	377	25,7%	758	24,5%	785	24,1%	755	25,6%	1540	24,8%
Nisam siguran	387	23,8%	335	22,6%	722	23,2%	427	26,2%	367	25,1%	794	25,7%	814	25,0%	702	23,8%	1516	24,5%
Nije vjerojatno	222	13,7%	171	11,5%	393	12,7%	241	14,8%	214	14,6%	455	14,7%	463	14,2%	385	13,1%	848	13,7%
Potpuno nevjerovatno	205	12,6%	191	12,9%	396	12,7%	196	12,0%	167	11,4%	363	11,7%	401	12,3%	358	12,1%	759	12,2%
Ukupno	1624	100,0%	1482	100,0%	3106	100,0%	1627	100,0%	1465	100,0%	3092	100,0%	3251	100,0%	2947	100,0%	6198	100,0%

47H Koliko je vjerojatno da ćeš se DOBRO ZABAVITI, ako piješ alkohol?

Razred	Prvi						Drugi						SVEUKUPNO					
	Spol				Ukupno		Spol				Ukupno		Spol				Ukupno	
	Muški		Ženski				Muški		Ženski				Muški		Ženski			
	Broj	%	Broj	%	Broj	%	Broj	%	Broj	%	Broj	%	Broj	%	Broj	%	Broj	%
Vrlo vjerojatno	589	36,3%	450	30,4%	1039	33,5%	684	41,8%	490	33,5%	1174	37,9%	1273	39,1%	940	31,9%	2213	35,7%
Vjerojatno	490	30,2%	410	27,7%	900	29,0%	504	30,8%	483	33,0%	987	31,9%	994	30,5%	893	30,3%	1887	30,4%
Nisam siguran	310	19,1%	367	24,8%	677	21,8%	271	16,6%	295	20,2%	566	18,3%	581	17,8%	662	22,5%	1243	20,0%
Nije vjerojatno	115	7,1%	142	9,6%	257	8,3%	95	5,8%	109	7,5%	204	6,6%	210	6,4%	251	8,5%	461	7,4%
Potpuno nevjerovatno	120	7,4%	112	7,6%	232	7,5%	81	5,0%	86	5,9%	167	5,4%	201	6,2%	198	6,7%	399	6,4%
Ukupno	1624	100,0%	1481	100,0%	3105	100,0%	1635	100,0%	1463	100,0%	3098	100,0%	3259	100,0%	2944	100,0%	6203	100,0%

48H Koliko je vjerojatno da će ti BITI ZLO, ako piješ alkohol?

Razred	Prvi						Drugi						SVEUKUPNO					
	Spol				Ukupno		Spol				Ukupno		Spol				Ukupno	
	Muški		Ženski				Muški		Ženski				Muški		Ženski			
	Broj	%	Broj	%	Broj	%	Broj	%	Broj	%	Broj	%	Broj	%	Broj	%	Broj	%
Vrlo vjerojatno	575	35,2%	589	39,6%	1164	37,3%	438	26,7%	510	34,7%	948	30,5%	1013	30,9%	1099	37,2%	2112	33,9%
Vjerojatno	340	20,8%	369	24,8%	709	22,7%	377	23,0%	339	23,1%	716	23,0%	717	21,9%	708	23,9%	1425	22,9%
Nisam siguran	300	18,3%	214	14,4%	514	16,5%	363	22,1%	298	20,3%	661	21,3%	663	20,3%	512	17,3%	1175	18,9%
Nije vjerojatno	241	14,7%	194	13,0%	435	13,9%	259	15,8%	199	13,6%	458	14,7%	500	15,3%	393	13,3%	893	14,3%
Potpuno nevjerojatno	179	10,9%	123	8,3%	302	9,7%	202	12,3%	122	8,3%	324	10,4%	381	11,6%	245	8,3%	626	10,0%
Ukupno	1635	100,0%	1489	100,0%	3124	100,0%	1639	100,0%	1468	100,0%	3107	100,0%	3274	100,0%	2957	100,0%	6231	100,0%

49H Jesi li u ZADNJIH 12 MJESECI zbog toga što si pio/la alkohol imao/la TUČNJAVU?

Razred	Prvi						Drugi						SVEUKUPNO					
	Spol				Ukupno		Spol				Ukupno		Spol				Ukupno	
	Muški		Ženski				Muški		Ženski				Muški		Ženski			
	Broj	%	Broj	%	Broj	%	Broj	%	Broj	%	Broj	%	Broj	%	Broj	%	Broj	%
0	1322	80,1%	1415	94,8%	2737	87,1%	1260	76,5%	1386	94,0%	2646	84,8%	2582	78,3%	2801	94,4%	5383	85,9%
1-2 x	191	11,6%	56	3,8%	247	7,9%	222	13,5%	62	4,2%	284	9,1%	413	12,5%	118	4,0%	531	8,5%
3-5 x	63	3,8%	8	0,5%	71	2,3%	74	4,5%	13	0,9%	87	2,8%	137	4,2%	21	0,7%	158	2,5%
6-9 x	25	1,5%	4	0,3%	29	0,9%	39	2,4%	5	0,3%	44	1,4%	64	1,9%	9	0,3%	73	1,2%
10-19 x	23	1,4%	3	0,2%	26	0,8%	18	1,1%	3	0,2%	21	0,7%	41	1,2%	6	0,2%	47	0,8%
20-39 x	7	0,4%	1	0,1%	8	0,3%	7	0,4%	1	0,1%	8	0,3%	14	0,4%	2	0,1%	16	0,3%
40 ili više x	20	1,2%	5	0,3%	25	0,8%	26	1,6%	5	0,3%	31	1,0%	46	1,4%	10	0,3%	56	0,9%
Ukupno	1651	100,0%	1492	100,0%	3143	100,0%	1646	100,0%	1475	100,0%	3121	100,0%	3297	100,0%	2967	100,0%	6264	100,0%

50H Jesi li u ZADNJIH 12 MJESECI zbog toga što si pio/la alkohol imao/la NESREĆU ILI OZLJEDU?

Razred	Prvi						Drugi						SVEUKUPNO					
	Spol				Ukupno		Spol				Ukupno		Spol				Ukupno	
	Muški		Ženski				Muški		Ženski				Muški		Ženski			
	Broj	%	Broj	%	Broj	%	Broj	%	Broj	%	Broj	%	Broj	%	Broj	%	Broj	%
0	1428	86,7%	1342	89,9%	2770	88,2%	1352	82,3%	1317	89,2%	2669	85,6%	2780	84,5%	2659	89,6%	5439	86,9%
1-2 x	154	9,3%	111	7,4%	265	8,4%	215	13,1%	122	8,3%	337	10,8%	369	11,2%	233	7,9%	602	9,6%
3-5 x	28	1,7%	26	1,7%	54	1,7%	38	2,3%	19	1,3%	57	1,8%	66	2,0%	45	1,5%	111	1,8%
6-9 x	16	1,0%	6	0,4%	22	0,7%	15	0,9%	9	0,6%	24	0,8%	31	0,9%	15	0,5%	46	0,7%
10-19 x	10	0,6%	4	0,3%	14	0,4%	8	0,5%	3	0,2%	11	0,4%	18	0,5%	7	0,2%	25	0,4%
20-39 x	3	0,2%			3	0,1%	3	0,2%	2	0,1%	5	0,2%	6	0,2%	2	0,1%	8	0,1%
40 ili više x	9	0,5%	3	0,2%	12	0,4%	11	0,7%	4	0,3%	15	0,5%	20	0,6%	7	0,2%	27	0,4%
Ukupno	1648	100,0%	1492	100,0%	3140	100,0%	1642	100,0%	1476	100,0%	3118	100,0%	3290	100,0%	2968	100,0%	6258	100,0%

51H Jesi li u ZADNJIH 12 MJESECI zbog toga što si pio/la alkohol imao/la PROBLEMA S RODITELJIMA?

Razred	Prvi						Drugi						SVEUKUPNO					
	Spol				Ukupno		Spol				Ukupno		Spol				Ukupno	
	Muški		Ženski				Muški		Ženski				Muški		Ženski			
	Broj	%	Broj	%	Broj	%	Broj	%	Broj	%	Broj	%	Broj	%	Broj	%	Broj	%
0	1359	82,4%	1302	87,3%	2661	84,7%	1312	80,0%	1290	87,4%	2602	83,5%	2671	81,2%	2592	87,3%	5263	84,1%
1-2 x	215	13,0%	152	10,2%	367	11,7%	229	14,0%	146	9,9%	375	12,0%	444	13,5%	298	10,0%	742	11,9%
3-5 x	39	2,4%	15	1,0%	54	1,7%	45	2,7%	23	1,6%	68	2,2%	84	2,6%	38	1,3%	122	2,0%
6-9 x	11	0,7%	10	0,7%	21	0,7%	25	1,5%	3	0,2%	28	0,9%	36	1,1%	13	0,4%	49	0,8%
10-19 x	9	0,5%	5	0,3%	14	0,4%	15	0,9%	8	0,5%	23	0,7%	24	0,7%	13	0,4%	37	0,6%
20-39 x	3	0,2%	2	0,1%	5	0,2%	1	0,1%	1	0,1%	2	0,1%	4	0,1%	3	0,1%	7	0,1%
40 ili više x	13	0,8%	6	0,4%	19	0,6%	12	0,7%	5	0,3%	17	0,5%	25	0,8%	11	0,4%	36	0,6%
Ukupno	1649	100,0%	1492	100,0%	3141	100,0%	1639	100,0%	1476	100,0%	3115	100,0%	3288	100,0%	2968	100,0%	6256	100,0%

52H Jesi li u ZADNJIH 12 MJESECI zbog toga što si pio/la alkohol imao/la PROBLEMA S PRIJATELJIMA?

Razred	Prvi						Drugi						SVEUKUPNO					
	Spol				Ukupno		Spol				Ukupno		Spol				Ukupno	
	Muški		Ženski				Muški		Ženski				Muški		Ženski			
	Broj	%	Broj	%	Broj	%	Broj	%	Broj	%	Broj	%	Broj	%	Broj	%	Broj	%
0	1478	89,7%	1363	91,5%	2841	90,6%	1446	88,2%	1304	88,5%	2750	88,3%	2924	89,0%	2667	90,0%	5591	89,5%
1-2 x	115	7,0%	107	7,2%	222	7,1%	129	7,9%	139	9,4%	268	8,6%	244	7,4%	246	8,3%	490	7,8%
3-5 x	29	1,8%	9	0,6%	38	1,2%	29	1,8%	23	1,6%	52	1,7%	58	1,8%	32	1,1%	90	1,4%
6-9 x	9	0,5%	3	0,2%	12	0,4%	18	1,1%	3	0,2%	21	0,7%	27	0,8%	6	0,2%	33	0,5%
10-19 x	5	0,3%	1	0,1%	6	0,2%	9	0,5%	1	0,1%	10	0,3%	14	0,4%	2	0,1%	16	0,3%
20-39 x	3	0,2%	1	0,1%	4	0,1%	2	0,1%			2	0,1%	5	0,2%	1	0,0%	6	0,1%
40 ili više x	8	0,5%	5	0,3%	13	0,4%	6	0,4%	4	0,3%	10	0,3%	14	0,4%	9	0,3%	23	0,4%
Ukupno	1647	100,0%	1489	100,0%	3136	100,0%	1639	100,0%	1474	100,0%	3113	100,0%	3286	100,0%	2963	100,0%	6249	100,0%

53H Jesi li u ZADNJIH 12 MJESECI zbog toga što si pio/la alkohol imao/la PROBLEMA U ŠKOLI?

Razred	Prvi						Drugi						SVEUKUPNO					
	Spol				Ukupno		Spol				Ukupno		Spol				Ukupno	
	Muški		Ženski				Muški		Ženski				Muški		Ženski			
	Broj	%	Broj	%	Broj	%	Broj	%	Broj	%	Broj	%	Broj	%	Broj	%	Broj	%
0	1411	85,8%	1341	89,7%	2752	87,7%	1365	83,2%	1289	87,5%	2654	85,2%	2776	84,5%	2630	88,6%	5406	86,5%
1-2 x	148	9,0%	109	7,3%	257	8,2%	163	9,9%	131	8,9%	294	9,4%	311	9,5%	240	8,1%	551	8,8%
3-5 x	41	2,5%	19	1,3%	60	1,9%	61	3,7%	23	1,6%	84	2,7%	102	3,1%	42	1,4%	144	2,3%
6-9 x	19	1,2%	9	0,6%	28	0,9%	19	1,2%	15	1,0%	34	1,1%	38	1,2%	24	0,8%	62	1,0%
10-19 x	7	0,4%	6	0,4%	13	0,4%	13	0,8%	4	0,3%	17	0,5%	20	0,6%	10	0,3%	30	0,5%
20-39 x	7	0,4%	3	0,2%	10	0,3%	7	0,4%	2	0,1%	9	0,3%	14	0,4%	5	0,2%	19	0,3%
40 ili više x	11	0,7%	8	0,5%	19	0,6%	13	0,8%	9	0,6%	22	0,7%	24	0,7%	17	0,6%	41	0,7%
Ukupno	1644	100,0%	1495	100,0%	3139	100,0%	1641	100,0%	1473	100,0%	3114	100,0%	3285	100,0%	2968	100,0%	6253	100,0%

54H Jesi li u ZADNJIH 12 MJESECI zbog toga što si pio/la alkohol BIO/LA ŽRTVA RAZBOJSTVA?

Razred	Prvi						Drugi						SVEUKUPNO					
	Spol				Ukupno		Spol				Ukupno		Spol				Ukupno	
	Muški		Ženski				Muški		Ženski				Muški		Ženski			
	Broj	%	Broj	%	Broj	%	Broj	%	Broj	%	Broj	%	Broj	%	Broj	%	Broj	%
0	1592	96,8%	1469	98,5%	3061	97,6%	1563	95,4%	1448	98,1%	3011	96,7%	3155	96,1%	2917	98,3%	6072	97,1%
1-2 x	33	2,0%	19	1,3%	52	1,7%	30	1,8%	19	1,3%	49	1,6%	63	1,9%	38	1,3%	101	1,6%
3-5 x	4	0,2%			4	0,1%	13	0,8%			13	0,4%	17	0,5%	0	0,0%	17	0,3%
6-9 x	6	0,4%			6	0,2%	13	0,8%	4	0,3%	17	0,5%	19	0,6%	4	0,1%	23	0,4%
10-19 x	3	0,2%			3	0,1%	6	0,4%			6	0,2%	9	0,3%	0	0,0%	9	0,1%
20-39 x	1	0,1%	1	0,1%	2	0,1%	3	0,2%			3	0,1%	4	0,1%	1	0,0%	5	0,1%
40 ili više x	6	0,4%	3	0,2%	9	0,3%	11	0,7%	5	0,3%	16	0,5%	17	0,5%	8	0,3%	25	0,4%
Ukupno	1645	100,0%	1492	100,0%	3137	100,0%	1639	100,0%	1476	100,0%	3115	100,0%	3284	100,0%	2968	100,0%	6252	100,0%

55H Jesi li u ZADNJIH 12 MJESECI zbog toga što si pio/la alkohol imao/la PROBLEMA S POLICIJOM?

Razred	Prvi						Drugi						SVEUKUPNO					
	Spol				Ukupno		Spol				Ukupno		Spol				Ukupno	
	Muški		Ženski				Muški		Ženski				Muški		Ženski			
	Broj	%	Broj	%	Broj	%	Broj	%	Broj	%	Broj	%	Broj	%	Broj	%	Broj	%
0	1425	86,5%	1427	95,6%	2852	90,9%	1361	83,1%	1409	95,5%	2770	89,0%	2786	84,8%	2836	95,6%	5622	89,9%
1-2 x	138	8,4%	51	3,4%	189	6,0%	165	10,1%	49	3,3%	214	6,9%	303	9,2%	100	3,4%	403	6,4%
3-5 x	35	2,1%	4	0,3%	39	1,2%	52	3,2%	7	0,5%	59	1,9%	87	2,6%	11	0,4%	98	1,6%
6-9 x	15	0,9%	3	0,2%	18	0,6%	23	1,4%	2	0,1%	25	0,8%	38	1,2%	5	0,2%	43	0,7%
10-19 x	16	1,0%	3	0,2%	19	0,6%	14	0,9%	2	0,1%	16	0,5%	30	0,9%	5	0,2%	35	0,6%
20-39 x	4	0,2%			4	0,1%	8	0,5%	2	0,1%	10	0,3%	12	0,4%	2	0,1%	14	0,2%
40 ili više x	14	0,9%	4	0,3%	18	0,6%	15	0,9%	4	0,3%	19	0,6%	29	0,9%	8	0,3%	37	0,6%
Ukupno	1647	100,0%	1492	100,0%	3139	100,0%	1638	100,0%	1475	100,0%	3113	100,0%	3285	100,0%	2967	100,0%	6252	100,0%

56H Jesi li u ZADNJIH 12 MJESECI zbog toga što si pio/la alkohol ZAVRŠIO/LA U BOLNICI ILI NA HITNOJ?

Razred	Prvi						Drugi						SVEUKUPNO					
	Spol				Ukupno		Spol				Ukupno		Spol				Ukupno	
	Muški		Ženski				Muški		Ženski				Muški		Ženski			
	Broj	%	Broj	%	Broj	%	Broj	%	Broj	%	Broj	%	Broj	%	Broj	%		
0	1593	96,8%	1461	97,9%	3054	97,3%	1575	95,9%	1448	98,1%	3023	97,0%	3168	96,4%	2909	98,0%	6077	97,1%
1-2 x	29	1,8%	25	1,7%	54	1,7%	35	2,1%	20	1,4%	55	1,8%	64	1,9%	45	1,5%	109	1,7%
3-5 x	7	0,4%	3	0,2%	10	0,3%	13	0,8%	1	0,1%	14	0,4%	20	0,6%	4	0,1%	24	0,4%
6-9 x	6	0,4%			6	0,2%	2	0,1%	3	0,2%	5	0,2%	8	0,2%	3	0,1%	11	0,2%
10-19 x	2	0,1%			2	0,1%	7	0,4%			7	0,2%	9	0,3%	0	0,0%	9	0,1%
20-39 x	1	0,1%			1	0,0%	4	0,2%	1	0,1%	5	0,2%	5	0,2%	1	0,0%	6	0,1%
40 ili više x	8	0,5%	3	0,2%	11	0,4%	6	0,4%	3	0,2%	9	0,3%	14	0,4%	6	0,2%	20	0,3%
Ukupno	1646	100,0%	1492	100,0%	3138	100,0%	1642	100,0%	1476	100,0%	3118	100,0%	3288	100,0%	2968	100,0%	6256	100,0%

57H Jesi li u ZADNJIH 12 MJESECI zbog toga što si pio/la alkohol imao/la SPOLNI ODNOS BEZ KONDOMA?

Razred	Prvi						Drugi						SVEUKUPNO					
	Spol				Ukupno		Spol				Ukupno		Spol				Ukupno	
	Muški		Ženski				Muški		Ženski				Muški		Ženski			
	Broj	%	Broj	%	Broj	%	Broj	%	Broj	%	Broj	%	Broj	%	Broj	%		
0	1458	88,5%	1431	96,0%	2889	92,1%	1397	85,1%	1351	91,7%	2748	88,2%	2855	86,8%	2782	93,8%	5637	90,1%
1-2 x	79	4,8%	42	2,8%	121	3,9%	115	7,0%	81	5,5%	196	6,3%	194	5,9%	123	4,1%	317	5,1%
3-5 x	37	2,2%	5	0,3%	42	1,3%	39	2,4%	12	0,8%	51	1,6%	76	2,3%	17	0,6%	93	1,5%
6-9 x	19	1,2%	5	0,3%	24	0,8%	20	1,2%	8	0,5%	28	0,9%	39	1,2%	13	0,4%	52	0,8%
10-19 x	15	0,9%	1	0,1%	16	0,5%	23	1,4%	5	0,3%	28	0,9%	38	1,2%	6	0,2%	44	0,7%
20-39 x	9	0,5%	1	0,1%	10	0,3%	7	0,4%	4	0,3%	11	0,4%	16	0,5%	5	0,2%	21	0,3%
40 ili više x	30	1,8%	6	0,4%	36	1,1%	40	2,4%	13	0,9%	53	1,7%	70	2,1%	19	0,6%	89	1,4%
Ukupno	1647	100,0%	1491	100,0%	3138	100,0%	1641	100,0%	1474	100,0%	3115	100,0%	3288	100,0%	2965	100,0%	6253	100,0%

58H Jesi li u ZADNJIH 12 MJESECI zbog toga što si pio/la alkohol imao/la SPOLNI ODNOS KOJI SI POŽALIO/LA SLJEDEĆI DAN?

Razred	Prvi						Drugi						SVEUKUPNO					
	Spol				Ukupno		Spol				Ukupno		Spol				Ukupno	
	Muški		Ženski				Muški		Ženski				Muški		Ženski			
	Broj	%	Broj	%	Broj	%	Broj	%	Broj	%	Broj	%	Broj	%	Broj	%		
0	1502	91,3%	1449	97,1%	2951	94,0%	1467	89,5%	1392	94,4%	2859	91,8%	2969	90,4%	2841	95,7%	5810	92,9%
1-2 x	92	5,6%	35	2,3%	127	4,0%	97	5,9%	65	4,4%	162	5,2%	189	5,8%	100	3,4%	289	4,6%
3-5 x	21	1,3%	2	0,1%	23	0,7%	27	1,6%	8	0,5%	35	1,1%	48	1,5%	10	0,3%	58	0,9%
6-9 x	8	0,5%	2	0,1%	10	0,3%	10	0,6%	4	0,3%	14	0,4%	18	0,5%	6	0,2%	24	0,4%
10-19 x	6	0,4%	1	0,1%	7	0,2%	9	0,5%	3	0,2%	12	0,4%	15	0,5%	4	0,1%	19	0,3%
20-39 x	3	0,2%			3	0,1%	10	0,6%			10	0,3%	13	0,4%	0	0,0%	13	0,2%
40 ili više x	13	0,8%	4	0,3%	17	0,5%	20	1,2%	3	0,2%	23	0,7%	33	1,0%	7	0,2%	40	0,6%
Ukupno	1645	100,0%	1493	100,0%	3138	100,0%	1640	100,0%	1475	100,0%	3115	100,0%	3285	100,0%	2968	100,0%	6253	100,0%

59H Što misliš koliko bi ti bilo teško nabaviti marihuanu ili hašiš (kanabis), ako bi to želio/la?

Razred	Prvi						Drugi						SVEUKUPNO					
	Spol				Ukupno		Spol				Ukupno		Spol				Ukupno	
	Muški		Ženski				Muški		Ženski				Muški		Ženski			
	Broj	%	Broj	%	Broj	%	Broj	%	Broj	%	Broj	%	Broj	%	Broj	%		
Nemoguće	239	14,4%	198	13,2%	437	13,8%	159	9,7%	99	6,7%	258	8,3%	398	12,1%	297	10,0%	695	11,1%
Jako teško	146	8,8%	136	9,0%	282	8,9%	123	7,5%	111	7,5%	234	7,5%	269	8,1%	247	8,3%	516	8,2%
Prilično teško	174	10,5%	165	11,0%	339	10,7%	166	10,1%	138	9,3%	304	9,7%	340	10,3%	303	10,2%	643	10,2%
Prilično lako	389	23,5%	363	24,1%	752	23,8%	449	27,3%	482	32,6%	931	29,8%	838	25,4%	845	28,3%	1683	26,8%
Jako lako	366	22,1%	289	19,2%	655	20,7%	444	27,0%	327	22,1%	771	24,7%	810	24,5%	616	20,7%	1426	22,7%
Ne znam	343	20,7%	353	23,5%	696	22,0%	303	18,4%	321	21,7%	624	20,0%	646	19,6%	674	22,6%	1320	21,0%
Ukupno	1657	100,0%	1504	100,0%	3161	100,0%	1644	100,0%	1478	100,0%	3122	100,0%	3301	100,0%	2982	100,0%	6283	100,0%

60H Koliko si puta (ako si uopće) uzeo/la marihuanu ili hašiš (kanabis) U ŽIVOTU?

Razred	Prvi						Drugi						SVEUKUPNO					
	Spol				Ukupno		Spol				Ukupno		Spol				Ukupno	
	Muški		Ženski				Muški		Ženski				Muški		Ženski			
	Broj	%	Broj	%	Broj	%	Broj	%	Broj	%	Broj	%	Broj	%	Broj	%	Broj	%
0	1319	79,7%	1270	84,6%	2589	82,1%	1153	70,0%	1144	77,4%	2297	73,5%	2472	74,9%	2414	81,0%	4886	77,8%
1-2 x	134	8,1%	112	7,5%	246	7,8%	181	11,0%	145	9,8%	326	10,4%	315	9,5%	257	8,6%	572	9,1%
3-5 x	58	3,5%	39	2,6%	97	3,1%	75	4,6%	71	4,8%	146	4,7%	133	4,0%	110	3,7%	243	3,9%
6-9 x	37	2,2%	30	2,0%	67	2,1%	53	3,2%	30	2,0%	83	2,7%	90	2,7%	60	2,0%	150	2,4%
10-19 x	29	1,8%	21	1,4%	50	1,6%	54	3,3%	26	1,8%	80	2,6%	83	2,5%	47	1,6%	130	2,1%
20-39 x	23	1,4%	10	0,7%	33	1,0%	32	1,9%	27	1,8%	59	1,9%	55	1,7%	37	1,2%	92	1,5%
40 ili više x	54	3,3%	19	1,3%	73	2,3%	98	6,0%	35	2,4%	133	4,3%	152	4,6%	54	1,8%	206	3,3%
Ukupno	1654	100,0%	1501	100,0%	3155	100,0%	1646	100,0%	1478	100,0%	3124	100,0%	3300	100,0%	2979	100,0%	6279	100,0%

61H Koliko si puta (ako si uopće) uzeo/la marihuanu ili hašiš (kanabis) U ZADNJIH 12 MJESECI?

Razred	Prvi						Drugi						SVEUKUPNO					
	Spol				Ukupno		Spol				Ukupno		Spol				Ukupno	
	Muški		Ženski				Muški		Ženski				Muški		Ženski			
	Broj	%	Broj	%	Broj	%	Broj	%	Broj	%	Broj	%	Broj	%	Broj	%	Broj	%
0	1385	85,0%	1320	88,8%	2705	86,8%	1259	77,4%	1203	82,7%	2462	79,9%	2644	81,2%	2523	85,8%	5167	83,4%
1-2 x	103	6,3%	87	5,9%	190	6,1%	146	9,0%	118	8,1%	264	8,6%	249	7,6%	205	7,0%	454	7,3%
3-5 x	42	2,6%	29	2,0%	71	2,3%	73	4,5%	49	3,4%	122	4,0%	115	3,5%	78	2,7%	193	3,1%
6-9 x	25	1,5%	19	1,3%	44	1,4%	34	2,1%	33	2,3%	67	2,2%	59	1,8%	52	1,8%	111	1,8%
10-19 x	23	1,4%	15	1,0%	38	1,2%	39	2,4%	19	1,3%	58	1,9%	62	1,9%	34	1,2%	96	1,5%
20-39 x	19	1,2%	12	0,8%	31	1,0%	35	2,2%	10	0,7%	45	1,5%	54	1,7%	22	0,7%	76	1,2%
40 ili više x	32	2,0%	4	0,3%	36	1,2%	41	2,5%	22	1,5%	63	2,0%	73	2,2%	26	0,9%	99	1,6%
Ukupno	1629	100,0%	1486	100,0%	3115	100,0%	1627	100,0%	1454	100,0%	3081	100,0%	3256	100,0%	2940	100,0%	6196	100,0%

62H Koliko si puta (ako si uopće) uzeo/la marihuanu ili hašiš (kanabis) U ZADNJIH 30 DANA?

Razred	Prvi						Drugi						SVEUKUPNO					
	Spol				Ukupno		Spol				Ukupno		Spol				Ukupno	
	Muški		Ženski				Muški		Ženski				Muški		Ženski			
	Broj	%	Broj	%	Broj	%	Broj	%	Broj	%	Broj	%	Broj	%	Broj	%	Broj	%
0	1488	91,2%	1413	95,2%	2901	93,1%	1437	88,5%	1333	91,8%	2770	90,1%	2925	89,9%	2746	93,5%	5671	91,6%
1-2 x	67	4,1%	39	2,6%	106	3,4%	73	4,5%	68	4,7%	141	4,6%	140	4,3%	107	3,6%	247	4,0%
3-5 x	18	1,1%	9	0,6%	27	0,9%	37	2,3%	20	1,4%	57	1,9%	55	1,7%	29	1,0%	84	1,4%
6-9 x	18	1,1%	10	0,7%	28	0,9%	23	1,4%	10	0,7%	33	1,1%	41	1,3%	20	0,7%	61	1,0%
10-19 x	17	1,0%	5	0,3%	22	0,7%	24	1,5%	8	0,6%	32	1,0%	41	1,3%	13	0,4%	54	0,9%
20-39 x	5	0,3%	4	0,3%	9	0,3%	12	0,7%	6	0,4%	18	0,6%	17	0,5%	10	0,3%	27	0,4%
40 ili više x	18	1,1%	4	0,3%	22	0,7%	17	1,0%	7	0,5%	24	0,8%	35	1,1%	11	0,4%	46	0,7%
Ukupno	1631	100,0%	1484	100,0%	3115	100,0%	1623	100,0%	1452	100,0%	3075	100,0%	3254	100,0%	2936	100,0%	6190	100,0%

63H Kada si (ako si uopće) PRVI PUT probao/la marihuanu ili hašiš (kanabis)?

Razred	Prvi						Drugi						SVEUKUPNO					
	Spol				Ukupno		Spol				Ukupno		Spol				Ukupno	
	Muški		Ženski				Muški		Ženski				Muški		Ženski			
	Broj	%	Broj	%	Broj	%	Broj	%	Broj	%	Broj	%	Broj	%	Broj	%		
Nikada	1318	79,3%	1264	84,0%	2582	81,6%	1138	69,1%	1137	76,9%	2275	72,8%	2456	74,2%	2401	80,5%	4857	77,2%
s 9 godina	10	0,6%	4	0,3%	14	0,4%	18	1,1%	3	0,2%	21	0,7%	28	0,8%	7	0,2%	35	0,6%
s 10 god.	3	0,2%	1	0,1%	4	0,1%	5	0,3%	1	0,1%	6	0,2%	8	0,2%	2	0,1%	10	0,2%
s 11 god.	9	0,5%	1	0,1%	10	0,3%	7	0,4%			7	0,2%	16	0,5%	1	0,0%	17	0,3%
s 12 god.	14	0,8%	5	0,3%	19	0,6%	21	1,3%	6	0,4%	27	0,9%	35	1,1%	11	0,4%	46	0,7%
s 13 god.	29	1,7%	26	1,7%	55	1,7%	31	1,9%	13	0,9%	44	1,4%	60	1,8%	39	1,3%	99	1,6%
s 14 god.	124	7,5%	84	5,6%	208	6,6%	89	5,4%	54	3,7%	143	4,6%	213	6,4%	138	4,6%	351	5,6%
s 15 god.	143	8,6%	109	7,2%	252	8,0%	185	11,2%	148	10,0%	333	10,7%	328	9,9%	257	8,6%	585	9,3%
sa 16 god. i više	11	0,7%	11	0,7%	22	0,7%	154	9,3%	116	7,8%	270	8,6%	165	5,0%	127	4,3%	292	4,6%
Ukupno	1661	100,0%	1505	100,0%	3166	100,0%	1648	100,0%	1478	100,0%	3126	100,0%	3309	100,0%	2983	100,0%	6292	100,0%

64H Jesi li ikada imao priliku probati marihuanu ili hašiš (kanabis), a da nisi probao?

Razred	Prvi						Drugi						SVEUKUPNO					
	Spol				Ukupno		Spol				Ukupno		Spol				Ukupno	
	Muški		Ženski				Muški		Ženski				Muški		Ženski			
	Broj	%	Broj	%	Broj	%	Broj	%	Broj	%	Broj	%	Broj	%	Broj	%		
Ne	903	54,1%	904	59,9%	1807	56,9%	728	44,1%	767	51,8%	1495	47,8%	1631	49,2%	1671	55,9%	3302	52,4%
Da	766	45,9%	605	40,1%	1371	43,1%	921	55,9%	713	48,2%	1634	52,2%	1687	50,8%	1318	44,1%	3005	47,6%
Ukupno	1669	100,0%	1509	100,0%	3178	100,0%	1649	100,0%	1480	100,0%	3129	100,0%	3318	100,0%	2989	100,0%	6307	100,0%

65H Što misliš koliko bi ti bilo teško nabaviti AMFEETAMINE, ako bi to želio/la?

Razred	Prvi						Drugi						SVEUKUPNO					
	Spol				Ukupno		Spol				Ukupno		Spol				Ukupno	
	Muški		Ženski				Muški		Ženski				Muški		Ženski			
	Broj	%	Broj	%	Broj	%	Broj	%	Broj	%	Broj	%	Broj	%	Broj	%		
Nemoguće	408	24,5%	280	18,6%	688	21,7%	310	18,8%	195	13,2%	505	16,2%	718	21,7%	475	15,9%	1193	18,9%
Jako teško	230	13,8%	192	12,7%	422	13,3%	209	12,7%	178	12,0%	387	12,4%	439	13,3%	370	12,4%	809	12,8%
Prilično teško	193	11,6%	177	11,7%	370	11,7%	202	12,3%	176	11,9%	378	12,1%	395	11,9%	353	11,8%	748	11,9%
Prilično lako	247	14,8%	257	17,0%	504	15,9%	290	17,6%	301	20,4%	591	18,9%	537	16,2%	558	18,7%	1095	17,4%
Jako lako	160	9,6%	123	8,2%	283	8,9%	220	13,4%	157	10,6%	377	12,1%	380	11,5%	280	9,4%	660	10,5%
Ne znam	427	25,6%	479	31,8%	906	28,6%	414	25,2%	472	31,9%	886	28,4%	841	25,4%	951	31,8%	1792	28,5%
Ukupno	1665	100,0%	1508	100,0%	3173	100,0%	1645	100,0%	1479	100,0%	3124	100,0%	3310	100,0%	2987	100,0%	6297	100,0%

66H Što misliš koliko bi ti bilo teško nabaviti TRANKVILIZATORE ILI SEDATIVE, ako bi to želio/la?

Razred	Prvi						Drugi						SVEUKUPNO					
	Spol				Ukupno		Spol				Ukupno		Spol				Ukupno	
	Muški		Ženski				Muški		Ženski				Muški		Ženski			
	Broj	%	Broj	%	Broj	%	Broj	%	Broj	%	Broj	%	Broj	%	Broj	%		
Nemoguće	388	23,4%	215	14,3%	603	19,0%	285	17,4%	160	10,9%	445	14,3%	673	20,4%	375	12,6%	1048	16,7%
Jako teško	213	12,8%	158	10,5%	371	11,7%	185	11,3%	139	9,4%	324	10,4%	398	12,1%	297	10,0%	695	11,1%
Prilično teško	194	11,7%	173	11,5%	367	11,6%	191	11,7%	182	12,4%	373	12,0%	385	11,7%	355	11,9%	740	11,8%
Prilično lako	228	13,7%	321	21,3%	549	17,3%	269	16,4%	322	21,9%	591	19,0%	497	15,1%	643	21,6%	1140	18,2%
Jako lako	194	11,7%	196	13,0%	390	12,3%	251	15,3%	241	16,4%	492	15,8%	445	13,5%	437	14,7%	882	14,1%
Ne znam	444	26,7%	442	29,4%	886	28,0%	455	27,8%	429	29,1%	884	28,4%	899	27,3%	871	29,2%	1770	28,2%
Ukupno	1661	100,0%	1505	100,0%	3166	100,0%	1636	100,0%	1473	100,0%	3109	100,0%	3297	100,0%	2978	100,0%	6275	100,0%

67H Što misliš koliko bi ti bilo teško nabaviti ECSTASY, ako bi to želio/la?

Razred	Prvi						Drugi						SVEUKUPNO					
	Spol				Ukupno		Spol				Ukupno		Spol				Ukupno	
	Muški		Ženski				Muški		Ženski				Muški		Ženski			
	Broj	%	Broj	%	Broj	%	Broj	%	Broj	%	Broj	%	Broj	%	Broj	%		
Nemoguće	408	24,7%	267	18,0%	675	21,5%	303	18,6%	188	12,9%	491	15,9%	711	21,7%	455	15,4%	1166	18,7%
Jako teško	229	13,9%	175	11,8%	404	12,9%	210	12,9%	143	9,8%	353	11,4%	439	13,4%	318	10,8%	757	12,2%
Prilično teško	175	10,6%	174	11,7%	349	11,1%	171	10,5%	172	11,8%	343	11,1%	346	10,6%	346	11,7%	692	11,1%
Prilično lako	245	14,9%	263	17,7%	508	16,2%	295	18,2%	309	21,1%	604	19,6%	540	16,5%	572	19,4%	1112	17,9%
Jako lako	193	11,7%	163	11,0%	356	11,4%	232	14,3%	197	13,5%	429	13,9%	425	13,0%	360	12,2%	785	12,6%
Ne znam	399	24,2%	444	29,9%	843	26,9%	414	25,5%	452	30,9%	866	28,1%	813	24,8%	896	30,4%	1709	27,5%
Ukupno	1649	100,0%	1486	100,0%	3135	100,0%	1625	100,0%	1461	100,0%	3086	100,0%	3274	100,0%	2947	100,0%	6221	100,0%

68H Što misliš koliko bi ti bilo teško nabaviti INHALANTE, ako bi to želio/la?

Razred	Prvi						Drugi						SVEUKUPNO					
	Spol				Ukupno		Spol				Ukupno		Spol				Ukupno	
	Muški		Ženski				Muški		Ženski				Muški		Ženski			
	Broj	%	Broj	%	Broj	%	Broj	%	Broj	%	Broj	%	Broj	%	Broj	%		
Nemoguće	330	19,9%	209	13,9%	539	17,0%	253	15,4%	172	11,6%	425	13,6%	583	17,7%	381	12,8%	964	15,3%
Jako teško	132	7,9%	87	5,8%	219	6,9%	88	5,4%	91	6,2%	179	5,7%	220	6,7%	178	6,0%	398	6,3%
Prilično teško	88	5,3%	91	6,1%	179	5,7%	95	5,8%	89	6,0%	184	5,9%	183	5,5%	180	6,0%	363	5,8%
Prilično lako	234	14,1%	273	18,2%	507	16,0%	255	15,6%	280	18,9%	535	17,2%	489	14,8%	553	18,6%	1042	16,6%
Jako lako	556	33,5%	480	31,9%	1036	32,7%	610	37,2%	484	32,7%	1094	35,1%	1166	35,3%	964	32,3%	2130	33,9%
Ne znam	321	19,3%	363	24,2%	684	21,6%	338	20,6%	362	24,5%	700	22,5%	659	20,0%	725	24,3%	1384	22,0%
Ukupno	1661	100,0%	1503	100,0%	3164	100,0%	1639	100,0%	1478	100,0%	3117	100,0%	3300	100,0%	2981	100,0%	6281	100,0%

69H Koliko si puta (ako si upotje) uzeo/la ecstasy U ŽIVOTU?

Razred	Prvi						Drugi						SVEUKUPNO					
	Spol				Ukupno		Spol				Ukupno		Spol				Ukupno	
	Muški		Ženski				Muški		Ženski				Muški		Ženski			
	Broj	%	Broj	%	Broj	%	Broj	%	Broj	%	Broj	%	Broj	%	Broj	%		
0	1607	96,4%	1480	98,2%	3087	97,3%	1568	95,3%	1428	96,6%	2996	95,9%	3175	95,8%	2908	97,4%	6083	96,6%
1-2 x	30	1,8%	16	1,1%	46	1,4%	32	1,9%	21	1,4%	53	1,7%	62	1,9%	37	1,2%	99	1,6%
3-5 x	7	0,4%	4	0,3%	11	0,3%	10	0,6%	11	0,7%	21	0,7%	17	0,5%	15	0,5%	32	0,5%
6-9 x	1	0,1%	2	0,1%	3	0,1%	13	0,8%	7	0,5%	20	0,6%	14	0,4%	9	0,3%	23	0,4%
10-19 x	4	0,2%	1	0,1%	5	0,2%	5	0,3%	4	0,3%	9	0,3%	9	0,3%	5	0,2%	14	0,2%
20-39 x	4	0,2%	1	0,1%	5	0,2%	3	0,2%	4	0,3%	7	0,2%	7	0,2%	5	0,2%	12	0,2%
40 ili više x	14	0,8%	3	0,2%	17	0,5%	15	0,9%	4	0,3%	19	0,6%	29	0,9%	7	0,2%	36	0,6%
Ukupno	1667	100,0%	1507	100,0%	3174	100,0%	1646	100,0%	1479	100,0%	3125	100,0%	3313	100,0%	2986	100,0%	6299	100,0%

70H Koliko si puta (ako si upotje) uzeo/la ecstasy U ZADNJIH 12 MJESECI?

Razred	Prvi						Drugi						SVEUKUPNO					
	Spol				Ukupno		Spol				Ukupno		Spol				Ukupno	
	Muški		Ženski				Muški		Ženski				Muški		Ženski			
	Broj	%	Broj	%	Broj	%	Broj	%	Broj	%	Broj	%	Broj	%	Broj	%		
0	1609	97,6%	1482	98,9%	3091	98,2%	1579	96,4%	1434	97,6%	3013	96,9%	3188	97,0%	2916	98,2%	6104	97,6%
1-2 x	15	0,9%	8	0,5%	23	0,7%	27	1,6%	18	1,2%	45	1,4%	42	1,3%	26	0,9%	68	1,1%
3-5 x	8	0,5%	1	0,1%	9	0,3%	7	0,4%	6	0,4%	13	0,4%	15	0,5%	7	0,2%	22	0,4%
6-9 x	2	0,1%	4	0,3%	6	0,2%	7	0,4%	4	0,3%	11	0,4%	9	0,3%	8	0,3%	17	0,3%
10-19 x	4	0,2%			4	0,1%	5	0,3%	5	0,3%	10	0,3%	9	0,3%	5	0,2%	14	0,2%
20-39 x	3	0,2%			3	0,1%	3	0,2%			3	0,1%	6	0,2%	0	0,0%	6	0,1%
40 ili više x	8	0,5%	4	0,3%	12	0,4%	10	0,6%	3	0,2%	13	0,4%	18	0,5%	7	0,2%	25	0,4%
Ukupno	1649	100,0%	1499	100,0%	3148	100,0%	1638	100,0%	1470	100,0%	3108	100,0%	3287	100,0%	2969	100,0%	6256	100,0%

71H Koliko si puta (ako si uopće) uzeo/la ecstasy U ZADNJIH 30 DANA?

Razred	Prvi						Drugi						SVEUKUPNO					
	Spol				Ukupno		Spol				Ukupno		Spol				Ukupno	
	Muški		Ženski				Muški		Ženski				Muški		Ženski			
	Broj	%	Broj	%	Broj	%	Broj	%	Broj	%	Broj	%	Broj	%	Broj	%	Broj	%
0	1619	98,3%	1489	99,4%	3108	98,8%	1600	97,7%	1450	98,6%	3050	98,1%	3219	98,0%	2939	99,0%	6158	98,5%
1-2 x	7	0,4%	3	0,2%	10	0,3%	11	0,7%	10	0,7%	21	0,7%	18	0,5%	13	0,4%	31	0,5%
3-5 x	4	0,2%	2	0,1%	6	0,2%	5	0,3%	4	0,3%	9	0,3%	9	0,3%	6	0,2%	15	0,2%
6-9 x	3	0,2%	1	0,1%	4	0,1%	3	0,2%			3	0,1%	6	0,2%	1	0,0%	7	0,1%
10-19 x	3	0,2%			3	0,1%	6	0,4%	3	0,2%	9	0,3%	9	0,3%	3	0,1%	12	0,2%
20-39 x	1	0,1%			1	0,0%	4	0,2%			4	0,1%	5	0,2%	0	0,0%	5	0,1%
40 ili više x	10	0,6%	3	0,2%	13	0,4%	9	0,5%	3	0,2%	12	0,4%	19	0,6%	6	0,2%	25	0,4%
Ukupno	1647	100,0%	1498	100,0%	3145	100,0%	1638	100,0%	1470	100,0%	3108	100,0%	3285	100,0%	2968	100,0%	6253	100,0%

72H Koliko si puta u životu (ako si uopće) uzeo/la TRANKVILIZATORE ILI SEDATIVE?

Razred	Prvi						Drugi						SVEUKUPNO					
	Spol				Ukupno		Spol				Ukupno		Spol				Ukupno	
	Muški		Ženski				Muški		Ženski				Muški		Ženski			
	Broj	%	Broj	%	Broj	%	Broj	%	Broj	%	Broj	%	Broj	%	Broj	%	Broj	%
0	1596	95,6%	1405	93,0%	3001	94,4%	1585	96,1%	1373	92,8%	2958	94,5%	3181	95,8%	2778	92,9%	5959	94,5%
1-2 x	32	1,9%	56	3,7%	88	2,8%	28	1,7%	41	2,8%	69	2,2%	60	1,8%	97	3,2%	157	2,5%
3-5 x	11	0,7%	18	1,2%	29	0,9%	16	1,0%	25	1,7%	41	1,3%	27	0,8%	43	1,4%	70	1,1%
6-9 x	7	0,4%	17	1,1%	24	0,8%	5	0,3%	12	0,8%	17	0,5%	12	0,4%	29	1,0%	41	0,6%
10-19 x	6	0,4%	3	0,2%	9	0,3%	3	0,2%	12	0,8%	15	0,5%	9	0,3%	15	0,5%	24	0,4%
20-39 x	1	0,1%	3	0,2%	4	0,1%	1	0,1%	10	0,7%	11	0,4%	2	0,1%	13	0,4%	15	0,2%
40 ili više x	17	1,0%	8	0,5%	25	0,8%	11	0,7%	7	0,5%	18	0,6%	28	0,8%	15	0,5%	43	0,7%
Ukupno	1670	100,0%	1510	100,0%	3180	100,0%	1649	100,0%	1480	100,0%	3129	100,0%	3319	100,0%	2990	100,0%	6309	100,0%

73H Koliko si puta u životu (ako si uopće) uzeo/la AMFETAMINE?

Razred	Prvi						Drugi						SVEUKUPNO					
	Spol				Ukupno		Spol				Ukupno		Spol				Ukupno	
	Muški		Ženski				Muški		Ženski				Muški		Ženski			
	Broj	%	Broj	%	Broj	%	Broj	%	Broj	%	Broj	%	Broj	%	Broj	%	Broj	%
0	1616	96,9%	1486	98,5%	3102	97,7%	1594	96,7%	1425	96,4%	3019	96,6%	3210	96,8%	2911	97,5%	6121	97,1%
1-2 x	21	1,3%	7	0,5%	28	0,9%	24	1,5%	23	1,6%	47	1,5%	45	1,4%	30	1,0%	75	1,2%
3-5 x	12	0,7%	5	0,3%	17	0,5%	9	0,5%	6	0,4%	15	0,5%	21	0,6%	11	0,4%	32	0,5%
6-9 x	1	0,1%	3	0,2%	4	0,1%	6	0,4%	3	0,2%	9	0,3%	7	0,2%	6	0,2%	13	0,2%
10-19 x	4	0,2%	2	0,1%	6	0,2%	3	0,2%	8	0,5%	11	0,4%	7	0,2%	10	0,3%	17	0,3%
20-39 x	1	0,1%	1	0,1%	2	0,1%			4	0,3%	4	0,1%	1	0,0%	5	0,2%	6	0,1%
40 ili više x	13	0,8%	4	0,3%	17	0,5%	12	0,7%	9	0,6%	21	0,7%	25	0,8%	13	0,4%	38	0,6%
Ukupno	1668	100,0%	1508	100,0%	3176	100,0%	1648	100,0%	1478	100,0%	3126	100,0%	3316	100,0%	2986	100,0%	6302	100,0%

74H Koliko si puta u životu (ako si uopće) uzeo/la LSD ILI DRUGE HALUCINOGENE?

Razred	Prvi						Drugi						SVEUKUPNO					
	Spol				Ukupno		Spol				Ukupno		Spol				Ukupno	
	Muški		Ženski				Muški		Ženski				Muški		Ženski			
	Broj	%	Broj	%	Broj	%	Broj	%	Broj	%	Broj	%	Broj	%	Broj	%	Broj	%
0	1621	97,2%	1490	98,7%	3111	98,0%	1598	96,9%	1439	97,3%	3037	97,1%	3219	97,1%	2929	98,0%	6148	97,5%
1-2 x	14	0,8%	10	0,7%	24	0,8%	16	1,0%	24	1,6%	40	1,3%	30	0,9%	34	1,1%	64	1,0%
3-5 x	12	0,7%	1	0,1%	13	0,4%	7	0,4%	6	0,4%	13	0,4%	19	0,6%	7	0,2%	26	0,4%
6-9 x	5	0,3%	3	0,2%	8	0,3%	9	0,5%	3	0,2%	12	0,4%	14	0,4%	6	0,2%	20	0,3%
10-19 x	2	0,1%	1	0,1%	3	0,1%	3	0,2%			3	0,1%	5	0,2%	1	0,0%	6	0,1%
20-39 x	2	0,1%			2	0,1%			1	0,1%	1	0,0%	2	0,1%	1	0,0%	3	0,0%
40 ili više x	11	0,7%	4	0,3%	15	0,5%	16	1,0%	6	0,4%	22	0,7%	27	0,8%	10	0,3%	37	0,6%
Ukupno	1667	100,0%	1509	100,0%	3176	100,0%	1649	100,0%	1479	100,0%	3128	100,0%	3316	100,0%	2988	100,0%	6304	100,0%

75H Koliko si puta u životu (ako si uopće) uzeo/la CRACK?

Razred	Prvi						Drugi						SVEUKUPNO					
	Spol				Ukupno		Spol				Ukupno		Spol				Ukupno	
	Muški		Ženski				Muški		Ženski				Muški		Ženski			
	Broj	%	Broj	%	Broj	%	Broj	%	Broj	%	Broj	%	Broj	%	Broj	%		
0	1624	97,4%	1490	98,8%	3114	98,1%	1594	96,7%	1456	98,4%	3050	97,5%	3218	97,0%	2946	98,6%	6164	97,8%
1-2 x	14	0,8%	11	0,7%	25	0,8%	22	1,3%	8	0,5%	30	1,0%	36	1,1%	19	0,6%	55	0,9%
3-5 x	7	0,4%	2	0,1%	9	0,3%	5	0,3%	4	0,3%	9	0,3%	12	0,4%	6	0,2%	18	0,3%
6-9 x	4	0,2%	1	0,1%	5	0,2%	9	0,5%	2	0,1%	11	0,4%	13	0,4%	3	0,1%	16	0,3%
10-19 x	3	0,2%			3	0,1%	6	0,4%	1	0,1%	7	0,2%	9	0,3%	1	0,0%	10	0,2%
20-39 x	1	0,1%			1	0,0%	2	0,1%	3	0,2%	5	0,2%	3	0,1%	3	0,1%	6	0,1%
40 ili više x	14	0,8%	4	0,3%	18	0,6%	11	0,7%	5	0,3%	16	0,5%	25	0,8%	9	0,3%	34	0,5%
Ukupno	1667	100,0%	1508	100,0%	3175	100,0%	1649	100,0%	1479	100,0%	3128	100,0%	3316	100,0%	2987	100,0%	6303	100,0%

76H Koliko si puta u životu (ako si uopće) uzeo/la KOKAIN?

Razred	Prvi						Drugi						SVEUKUPNO					
	Spol				Ukupno		Spol				Ukupno		Spol				Ukupno	
	Muški		Ženski				Muški		Ženski				Muški		Ženski			
	Broj	%	Broj	%	Broj	%	Broj	%	Broj	%	Broj	%	Broj	%	Broj	%		
0	1622	97,3%	1485	98,4%	3107	97,8%	1591	96,5%	1445	97,8%	3036	97,1%	3213	96,9%	2930	98,1%	6143	97,5%
1-2 x	17	1,0%	12	0,8%	29	0,9%	22	1,3%	12	0,8%	34	1,1%	39	1,2%	24	0,8%	63	1,0%
3-5 x	4	0,2%	5	0,3%	9	0,3%	8	0,5%	7	0,5%	15	0,5%	12	0,4%	12	0,4%	24	0,4%
6-9 x	5	0,3%	1	0,1%	6	0,2%	6	0,4%	5	0,3%	11	0,4%	11	0,3%	6	0,2%	17	0,3%
10-19 x	2	0,1%	2	0,1%	4	0,1%	4	0,2%	5	0,3%	9	0,3%	6	0,2%	7	0,2%	13	0,2%
20-39 x	4	0,2%	1	0,1%	5	0,2%	1	0,1%			1	0,0%	5	0,2%	1	0,0%	6	0,1%
40 ili više x	13	0,8%	3	0,2%	16	0,5%	17	1,0%	4	0,3%	21	0,7%	30	0,9%	7	0,2%	37	0,6%
Ukupno	1667	100,0%	1509	100,0%	3176	100,0%	1649	100,0%	1478	100,0%	3127	100,0%	3316	100,0%	2987	100,0%	6303	100,0%

77H Koliko si puta u životu (ako si uopće) uzeo/la RELEVIN?

Razred	Prvi						Drugi						SVEUKUPNO					
	Spol				Ukupno		Spol				Ukupno		Spol				Ukupno	
	Muški		Ženski				Muški		Ženski				Muški		Ženski			
	Broj	%	Broj	%	Broj	%	Broj	%	Broj	%	Broj	%	Broj	%	Broj	%		
0	1636	98,2%	1503	99,6%	3139	98,9%	1621	98,4%	1467	99,2%	3088	98,8%	3257	98,3%	2970	99,4%	6227	98,8%
1-2 x	7	0,4%	1	0,1%	8	0,3%	10	0,6%	4	0,3%	14	0,4%	17	0,5%	5	0,2%	22	0,3%
3-5 x	4	0,2%	1	0,1%	5	0,2%	1	0,1%	1	0,1%	2	0,1%	5	0,2%	2	0,1%	7	0,1%
6-9 x	4	0,2%			4	0,1%	4	0,2%	1	0,1%	5	0,2%	8	0,2%	1	0,0%	9	0,1%
10-19 x	3	0,2%			3	0,1%	2	0,1%	2	0,1%	4	0,1%	5	0,2%	2	0,1%	7	0,1%
20-39 x	4	0,2%			4	0,1%	2	0,1%	1	0,1%	3	0,1%	6	0,2%	1	0,0%	7	0,1%
40 ili više x	8	0,5%	4	0,3%	12	0,4%	8	0,5%	3	0,2%	11	0,4%	16	0,5%	7	0,2%	23	0,4%
Ukupno	1666	100,0%	1509	100,0%	3175	100,0%	1648	100,0%	1479	100,0%	3127	100,0%	3314	100,0%	2988	100,0%	6302	100,0%

78H Koliko si puta u životu (ako si uopće) uzeo/la HEROIN?

Razred	Prvi						Drugi						SVEUKUPNO					
	Spol				Ukupno		Spol				Ukupno		Spol				Ukupno	
	Muški		Ženski				Muški		Ženski				Muški		Ženski			
	Broj	%	Broj	%	Broj	%	Broj	%	Broj	%	Broj	%	Broj	%	Broj	%		
0	1632	97,9%	1499	99,3%	3131	98,6%	1606	97,4%	1456	98,5%	3062	97,9%	3238	97,6%	2955	98,9%	6193	98,3%
1-2 x	8	0,5%	5	0,3%	13	0,4%	12	0,7%	10	0,7%	22	0,7%	20	0,6%	15	0,5%	35	0,6%
3-5 x	6	0,4%	1	0,1%	7	0,2%	5	0,3%	5	0,3%	10	0,3%	11	0,3%	6	0,2%	17	0,3%
6-9 x	6	0,4%			6	0,2%	6	0,4%	1	0,1%	7	0,2%	12	0,4%	1	0,0%	13	0,2%
10-19 x	1	0,1%			1	0,0%	7	0,4%	1	0,1%	8	0,3%	8	0,2%	1	0,0%	9	0,1%
20-39 x	2	0,1%	1	0,1%	3	0,1%	2	0,1%			2	0,1%	4	0,1%	1	0,0%	5	0,1%
40 ili više x	12	0,7%	3	0,2%	15	0,5%	11	0,7%	5	0,3%	16	0,5%	23	0,7%	8	0,3%	31	0,5%
Ukupno	1667	100,0%	1509	100,0%	3176	100,0%	1649	100,0%	1478	100,0%	3127	100,0%	3316	100,0%	2987	100,0%	6303	100,0%

79H Koliko si puta u životu (ako si uopće) uzeo/la HALUCINOGENE GLJIVE?

Razred	Prvi						Drugi						SVEUKUPNO					
	Spol				Ukupno		Spol				Ukupno		Spol				Ukupno	
	Muški		Ženski				Muški		Ženski				Muški		Ženski			
	Broj	%	Broj	%	Broj	%	Broj	%	Broj	%	Broj	%	Broj	%	Broj	%		
0	1633	98,0%	1495	99,1%	3128	98,5%	1613	97,8%	1452	98,2%	3065	98,0%	3246	97,9%	2947	98,6%	6193	98,3%
1-2 x	8	0,5%	9	0,6%	17	0,5%	14	0,8%	10	0,7%	24	0,8%	22	0,7%	19	0,6%	41	0,7%
3-5 x	6	0,4%			6	0,2%	3	0,2%	5	0,3%	8	0,3%	9	0,3%	5	0,2%	14	0,2%
6-9 x	2	0,1%			2	0,1%	6	0,4%	4	0,3%	10	0,3%	8	0,2%	4	0,1%	12	0,2%
10-19 x	4	0,2%	1	0,1%	5	0,2%			2	0,1%	2	0,1%	4	0,1%	3	0,1%	7	0,1%
20-39 x	4	0,2%			4	0,1%	2	0,1%	2	0,1%	4	0,1%	6	0,2%	2	0,1%	8	0,1%
40 ili više x	9	0,5%	4	0,3%	13	0,4%	11	0,7%	4	0,3%	15	0,5%	20	0,6%	8	0,3%	28	0,4%
Ukupno	1666	100,0%	1509	100,0%	3175	100,0%	1649	100,0%	1479	100,0%	3128	100,0%	3315	100,0%	2988	100,0%	6303	100,0%

80H Koliko si puta u životu (ako si uopće) uzeo/la LIQUID?

Razred	Prvi						Drugi						SVEUKUPNO					
	Spol				Ukupno		Spol				Ukupno		Spol				Ukupno	
	Muški		Ženski				Muški		Ženski				Muški		Ženski			
	Broj	%	Broj	%	Broj	%	Broj	%	Broj	%	Broj	%	Broj	%	Broj	%		
0	1636	98,3%	1500	99,6%	3136	98,9%	1620	98,4%	1460	98,8%	3080	98,6%	3256	98,3%	2960	99,2%	6216	98,8%
1-2 x	4	0,2%	2	0,1%	6	0,2%	9	0,5%	8	0,5%	17	0,5%	13	0,4%	10	0,3%	23	0,4%
3-5 x	3	0,2%			3	0,1%	3	0,2%	1	0,1%	4	0,1%	6	0,2%	1	0,0%	7	0,1%
6-9 x	3	0,2%	1	0,1%	4	0,1%	2	0,1%	2	0,1%	4	0,1%	5	0,2%	3	0,1%	8	0,1%
10-19 x	5	0,3%			5	0,2%	3	0,2%	2	0,1%	5	0,2%	8	0,2%	2	0,1%	10	0,2%
20-39 x	1	0,1%			1	0,0%	1	0,1%			1	0,0%	2	0,1%	0	0,0%	2	0,0%
40 ili više x	12	0,7%	3	0,2%	15	0,5%	9	0,5%	4	0,3%	13	0,4%	21	0,6%	7	0,2%	28	0,4%
Ukupno	1664	100,0%	1506	100,0%	3170	100,0%	1647	100,0%	1477	100,0%	3124	100,0%	3311	100,0%	2983	100,0%	6294	100,0%

81H Koliko si puta u životu (ako si uopće) uzeo/la ANABOLIČNE STEROIDE?

Razred	Prvi						Drugi						SVEUKUPNO					
	Spol				Ukupno		Spol				Ukupno		Spol				Ukupno	
	Muški		Ženski				Muški		Ženski				Muški		Ženski			
	Broj	%	Broj	%	Broj	%	Broj	%	Broj	%	Broj	%	Broj	%	Broj	%		
0	1607	96,4%	1490	98,7%	3097	97,5%	1573	95,4%	1453	98,4%	3026	96,8%	3180	95,9%	2943	98,6%	6123	97,2%
1-2 x	28	1,7%	14	0,9%	42	1,3%	36	2,2%	11	0,7%	47	1,5%	64	1,9%	25	0,8%	89	1,4%
3-5 x	6	0,4%	1	0,1%	7	0,2%	12	0,7%	4	0,3%	16	0,5%	18	0,5%	5	0,2%	23	0,4%
6-9 x	7	0,4%	2	0,1%	9	0,3%	9	0,5%	3	0,2%	12	0,4%	16	0,5%	5	0,2%	21	0,3%
10-19 x	2	0,1%			2	0,1%	4	0,2%	2	0,1%	6	0,2%	6	0,2%	2	0,1%	8	0,1%
20-39 x	4	0,2%			4	0,1%	4	0,2%			4	0,1%	8	0,2%	0	0,0%	8	0,1%
40 ili više x	13	0,8%	2	0,1%	15	0,5%	11	0,7%	4	0,3%	15	0,5%	24	0,7%	6	0,2%	30	0,5%
Ukupno	1667	100,0%	1509	100,0%	3176	100,0%	1649	100,0%	1477	100,0%	3126	100,0%	3316	100,0%	2986	100,0%	6302	100,0%

82H Koliko si puta u životu (ako si uopće) uzeo/la DROGU INJEKCIJOM?

Razred	Prvi						Drugi						SVEUKUPNO					
	Spol				Ukupno		Spol				Ukupno		Spol				Ukupno	
	Muški		Ženski				Muški		Ženski				Muški		Ženski			
	Broj	%	Broj	%	Broj	%	Broj	%	Broj	%	Broj	%	Broj	%	Broj	%		
0	1637	98,3%	1501	99,5%	3138	98,9%	1618	98,2%	1459	98,7%	3077	98,4%	3255	98,2%	2960	99,1%	6215	98,7%
1-2 x	5	0,3%	3	0,2%	8	0,3%	9	0,5%	6	0,4%	15	0,5%	14	0,4%	9	0,3%	23	0,4%
3-5 x	3	0,2%	1	0,1%	4	0,1%	3	0,2%	3	0,2%	6	0,2%	6	0,2%	4	0,1%	10	0,2%
6-9 x	7	0,4%			7	0,2%	3	0,2%	1	0,1%	4	0,1%	10	0,3%	1	0,0%	11	0,2%
10-19 x			1	0,1%	1	0,0%	2	0,1%	4	0,3%	6	0,2%	2	0,1%	5	0,2%	7	0,1%
20-39 x	1	0,1%			1	0,0%	3	0,2%	1	0,1%	4	0,1%	4	0,1%	1	0,0%	5	0,1%
40 ili više x	12	0,7%	2	0,1%	14	0,4%	10	0,6%	4	0,3%	14	0,4%	22	0,7%	6	0,2%	28	0,4%
Ukupno	1665	100,0%	1508	100,0%	3173	100,0%	1648	100,0%	1478	100,0%	3126	100,0%	3313	100,0%	2986	100,0%	6299	100,0%

83H Koliko si puta u životu (ako si uopće) uzeo/la ALKOHOL S TABLETAMA?

Razred	Prvi						Drugi						SVEUKUPNO					
	Spol				Ukupno		Spol				Ukupno		Spol				Ukupno	
	Muški		Ženski				Muški		Ženski				Muški		Ženski			
	Broj	%	Broj	%	Broj	%	Broj	%	Broj	%	Broj	%	Broj	%	Broj	%	Broj	%
0	1546	92,8%	1365	90,5%	2911	91,7%	1509	91,5%	1292	87,4%	2801	89,5%	3055	92,2%	2657	88,9%	5712	90,6%
1-2 x	58	3,5%	92	6,1%	150	4,7%	74	4,5%	102	6,9%	176	5,6%	132	4,0%	194	6,5%	326	5,2%
3-5 x	15	0,9%	24	1,6%	39	1,2%	30	1,8%	35	2,4%	65	2,1%	45	1,4%	59	2,0%	104	1,7%
6-9 x	7	0,4%	10	0,7%	17	0,5%	11	0,7%	15	1,0%	26	0,8%	18	0,5%	25	0,8%	43	0,7%
10-19 x	10	0,6%	8	0,5%	18	0,6%	7	0,4%	13	0,9%	20	0,6%	17	0,5%	21	0,7%	38	0,6%
20-39 x	9	0,5%	5	0,3%	14	0,4%	2	0,1%	6	0,4%	8	0,3%	11	0,3%	11	0,4%	22	0,3%
40 ili više x	21	1,3%	5	0,3%	26	0,8%	16	1,0%	16	1,1%	32	1,0%	37	1,1%	21	0,7%	58	0,9%
Ukupno	1666	100,0%	1509	100,0%	3175	100,0%	1649	100,0%	1479	100,0%	3128	100,0%	3315	100,0%	2988	100,0%	6303	100,0%

84H Kad si (ako si uopće) PRVI PUT probao/la AMFETAMINE?

Razred	Prvi						Drugi						SVEUKUPNO					
	Spol				Ukupno		Spol				Ukupno		Spol				Ukupno	
	Muški		Ženski				Muški		Ženski				Muški		Ženski			
	Broj	%	Broj	%	Broj	%	Broj	%	Broj	%	Broj	%	Broj	%	Broj	%	Broj	%
Nikada	1603	96,0%	1479	97,9%	3082	96,9%	1558	94,7%	1411	95,3%	2969	94,9%	3161	95,4%	2890	96,6%	6051	96,0%
s 9 godina	8	0,5%	3	0,2%	11	0,3%	11	0,7%	3	0,2%	14	0,4%	19	0,6%	6	0,2%	25	0,4%
s 10 god.	4	0,2%			4	0,1%	2	0,1%	2	0,1%	4	0,1%	6	0,2%	2	0,1%	8	0,1%
s 11 god.	2	0,1%	1	0,1%	3	0,1%	2	0,1%	1	0,1%	3	0,1%	4	0,1%	2	0,1%	6	0,1%
s 12 god.	3	0,2%			3	0,1%	3	0,2%	1	0,1%	4	0,1%	6	0,2%	1	0,0%	7	0,1%
s 13 god.	7	0,4%	3	0,2%	10	0,3%	5	0,3%	1	0,1%	6	0,2%	12	0,4%	4	0,1%	16	0,3%
s 14 god.	17	1,0%	10	0,7%	27	0,8%	7	0,4%	11	0,7%	18	0,6%	24	0,7%	21	0,7%	45	0,7%
s 15 god.	15	0,9%	13	0,9%	28	0,9%	22	1,3%	21	1,4%	43	1,4%	37	1,1%	34	1,1%	71	1,1%
sa 16 god. i više	10	0,6%	1	0,1%	11	0,3%	36	2,2%	30	2,0%	66	2,1%	46	1,4%	31	1,0%	77	1,2%
Ukupno	1669	100,0%	1510	100,0%	3179	100,0%	1646	100,0%	1481	100,0%	3127	100,0%	3315	100,0%	2991	100,0%	6306	100,0%

85H Kad si (ako si uopće) PRVI PUT probao/la TRANKVILIZATORE ILI SEDATIVE?

Razred	Prvi						Drugi						SVEUKUPNO					
	Spol				Ukupno		Spol				Ukupno		Spol				Ukupno	
	Muški		Ženski				Muški		Ženski				Muški		Ženski			
	Broj	%	Broj	%	Broj	%	Broj	%	Broj	%	Broj	%	Broj	%	Broj	%	Broj	%
Nikada	1601	96,1%	1423	94,6%	3024	95,4%	1587	96,5%	1384	93,5%	2971	95,1%	3188	96,3%	2807	94,0%	5995	95,2%
s 9 godina	11	0,7%	5	0,3%	16	0,5%	9	0,5%	2	0,1%	11	0,4%	20	0,6%	7	0,2%	27	0,4%
s 10 god.	4	0,2%			4	0,1%	3	0,2%	2	0,1%	5	0,2%	7	0,2%	2	0,1%	9	0,1%
s 11 god.	9	0,5%	3	0,2%	12	0,4%	4	0,2%	4	0,3%	8	0,3%	13	0,4%	7	0,2%	20	0,3%
s 12 god.	6	0,4%			6	0,2%	3	0,2%	4	0,3%	7	0,2%	9	0,3%	4	0,1%	13	0,2%
s 13 god.	5	0,3%	10	0,7%	15	0,5%	5	0,3%	4	0,3%	9	0,3%	10	0,3%	14	0,5%	24	0,4%
s 14 god.	12	0,7%	29	1,9%	41	1,3%	3	0,2%	12	0,8%	15	0,5%	15	0,5%	41	1,4%	56	0,9%
s 15 god.	14	0,8%	32	2,1%	46	1,5%	16	1,0%	38	2,6%	54	1,7%	30	0,9%	70	2,3%	100	1,6%
sa 16 god. i više	4	0,2%	3	0,2%	7	0,2%	15	0,9%	30	2,0%	45	1,4%	19	0,6%	33	1,1%	52	0,8%
Ukupno	1666	100,0%	1505	100,0%	3171	100,0%	1645	100,0%	1480	100,0%	3125	100,0%	3311	100,0%	2985	100,0%	6296	100,0%

86H Kad si (ako si uopće) PRVI PUT probao/la ECSTASY?

Razred	Prvi						Drugi						SVEUKUPNO					
	Spol				Ukupno		Spol				Ukupno		Spol				Ukupno	
	Muški		Ženski				Muški		Ženski				Muški		Ženski			
	Broj	%	Broj	%	Broj	%	Broj	%	Broj	%	Broj	%	Broj	%	Broj	%		
Nikada	1600	96,2%	1455	98,0%	3055	97,1%	1559	95,9%	1417	96,5%	2976	96,2%	3159	96,0%	2872	97,3%	6031	96,6%
s 9 godina	9	0,5%	4	0,3%	13	0,4%	15	0,9%	5	0,3%	20	0,6%	24	0,7%	9	0,3%	33	0,5%
s 10 god.	2	0,1%	2	0,1%	4	0,1%	2	0,1%	4	0,3%	6	0,2%	4	0,1%	6	0,2%	10	0,2%
s 11 god.	4	0,2%	1	0,1%	5	0,2%	3	0,2%	1	0,1%	4	0,1%	7	0,2%	2	0,1%	9	0,1%
s 12 god.	4	0,2%			4	0,1%	4	0,2%	1	0,1%	5	0,2%	8	0,2%	1	0,0%	9	0,1%
s 13 god.	8	0,5%	3	0,2%	11	0,3%	5	0,3%	2	0,1%	7	0,2%	13	0,4%	5	0,2%	18	0,3%
s 14 god.	11	0,7%	10	0,7%	21	0,7%	5	0,3%	9	0,6%	14	0,5%	16	0,5%	19	0,6%	35	0,6%
s 15 god.	15	0,9%	8	0,5%	23	0,7%	14	0,9%	14	1,0%	28	0,9%	29	0,9%	22	0,7%	51	0,8%
sa 16 god. i više	10	0,6%	1	0,1%	11	0,3%	19	1,2%	15	1,0%	34	1,1%	29	0,9%	16	0,5%	45	0,7%
Ukupno	1663	100,0%	1484	100,0%	3147	100,0%	1626	100,0%	1468	100,0%	3094	100,0%	3289	100,0%	2952	100,0%	6241	100,0%

87H Kad si (ako si uopće) PRVI PUT probao/la INHALANTE?

Razred	Prvi						Drugi						SVEUKUPNO					
	Spol				Ukupno		Spol				Ukupno		Spol				Ukupno	
	Muški		Ženski				Muški		Ženski				Muški		Ženski			
	Broj	%	Broj	%	Broj	%	Broj	%	Broj	%	Broj	%	Broj	%	Broj	%		
Nikada	1509	90,5%	1358	90,4%	2867	90,5%	1502	91,4%	1339	90,6%	2841	91,0%	3011	90,9%	2697	90,5%	5708	90,7%
s 9 godina	32	1,9%	33	2,2%	65	2,1%	28	1,7%	21	1,4%	49	1,6%	60	1,8%	54	1,8%	114	1,8%
s 10 god.	15	0,9%	15	1,0%	30	0,9%	11	0,7%	16	1,1%	27	0,9%	26	0,8%	31	1,0%	57	0,9%
s 11 god.	17	1,0%	10	0,7%	27	0,9%	12	0,7%	6	0,4%	18	0,6%	29	0,9%	16	0,5%	45	0,7%
s 12 god.	14	0,8%	16	1,1%	30	0,9%	15	0,9%	17	1,2%	32	1,0%	29	0,9%	33	1,1%	62	1,0%
s 13 god.	25	1,5%	28	1,9%	53	1,7%	18	1,1%	18	1,2%	36	1,2%	43	1,3%	46	1,5%	89	1,4%
s 14 god.	26	1,6%	28	1,9%	54	1,7%	27	1,6%	17	1,2%	44	1,4%	53	1,6%	45	1,5%	98	1,6%
s 15 god.	20	1,2%	13	0,9%	33	1,0%	19	1,2%	29	2,0%	48	1,5%	39	1,2%	42	1,4%	81	1,3%
sa 16 god. i više	9	0,5%	1	0,1%	10	0,3%	12	0,7%	15	1,0%	27	0,9%	21	0,6%	16	0,5%	37	0,6%
Ukupno	1667	100,0%	1502	100,0%	3169	100,0%	1644	100,0%	1478	100,0%	3122	100,0%	3311	100,0%	2980	100,0%	6291	100,0%

88H Kad si (ako si uopće) PRVI PUT probao/la ALKOHOL S TABLETAMA?

Razred	Prvi						Drugi						SVEUKUPNO					
	Spol				Ukupno		Spol				Ukupno		Spol				Ukupno	
	Muški		Ženski				Muški		Ženski				Muški		Ženski			
	Broj	%	Broj	%	Broj	%	Broj	%	Broj	%	Broj	%	Broj	%	Broj	%		
Nikada	1555	93,4%	1350	89,8%	2905	91,7%	1507	91,6%	1282	86,7%	2789	89,3%	3062	92,5%	2632	88,3%	5694	90,5%
s 9 godina	9	0,5%	11	0,7%	20	0,6%	12	0,7%	8	0,5%	20	0,6%	21	0,6%	19	0,6%	40	0,6%
s 10 god.	3	0,2%			3	0,1%	2	0,1%	1	0,1%	3	0,1%	5	0,2%	1	0,0%	6	0,1%
s 11 god.	3	0,2%			3	0,1%	1	0,1%	3	0,2%	4	0,1%	4	0,1%	3	0,1%	7	0,1%
s 12 god.	2	0,1%	1	0,1%	3	0,1%	3	0,2%	5	0,3%	8	0,3%	5	0,2%	6	0,2%	11	0,2%
s 13 god.	13	0,8%	11	0,7%	24	0,8%	9	0,5%	6	0,4%	15	0,5%	22	0,7%	17	0,6%	39	0,6%
s 14 god.	34	2,0%	54	3,6%	88	2,8%	17	1,0%	21	1,4%	38	1,2%	51	1,5%	75	2,5%	126	2,0%
s 15 god.	34	2,0%	72	4,8%	106	3,3%	47	2,9%	82	5,5%	129	4,1%	81	2,4%	154	5,2%	235	3,7%
sa 16 god. i više	12	0,7%	4	0,3%	16	0,5%	48	2,9%	70	4,7%	118	3,8%	60	1,8%	74	2,5%	134	2,1%
Ukupno	1665	100,0%	1503	100,0%	3168	100,0%	1646	100,0%	1478	100,0%	3124	100,0%	3311	100,0%	2981	100,0%	6292	100,0%

89H ZBOG TOGA ŠTO SI UZEO/LA DROGU, koliko si često U POSLJEDNJIH 12 MJESECI SUDJELOVAO/LA U TUČNJAVI?

Razred	Prvi						Drugi						SVEUKUPNO					
	Spol				Ukupno		Spol				Ukupno		Spol				Ukupno	
	Muški		Ženski				Muški		Ženski				Muški		Ženski			
	Broj	%	Broj	%	Broj	%	Broj	%	Broj	%	Broj	%	Broj	%	Broj	%	Broj	%
0	1577	95,6%	1453	98,1%	3030	96,8%	1552	94,9%	1426	98,0%	2978	96,4%	3129	95,3%	2879	98,1%	6008	96,6%
1-2 x	26	1,6%	15	1,0%	41	1,3%	39	2,4%	17	1,2%	56	1,8%	65	2,0%	32	1,1%	97	1,6%
3-5 x	10	0,6%	5	0,3%	15	0,5%	19	1,2%	4	0,3%	23	0,7%	29	0,9%	9	0,3%	38	0,6%
6-9 x	9	0,5%	2	0,1%	11	0,4%	7	0,4%	1	0,1%	8	0,3%	16	0,5%	3	0,1%	19	0,3%
10-19 x	7	0,4%	1	0,1%	8	0,3%	2	0,1%	1	0,1%	3	0,1%	9	0,3%	2	0,1%	11	0,2%
20-39 x	4	0,2%	1	0,1%	5	0,2%	2	0,1%	2	0,1%	4	0,1%	6	0,2%	3	0,1%	9	0,1%
40 ili više x	16	1,0%	4	0,3%	20	0,6%	14	0,9%	4	0,3%	18	0,6%	30	0,9%	8	0,3%	38	0,6%
Ukupno	1649	100,0%	1481	100,0%	3130	100,0%	1635	100,0%	1455	100,0%	3090	100,0%	3284	100,0%	2936	100,0%	6220	100,0%

90H ZBOG TOGA ŠTO SI UZEO/LA DROGU, koliko si često U POSLJEDNJIH 12 MJESECI IMAO/LA NESREĆU ILI OZLJEDU?

Razred	Prvi						Drugi						SVEUKUPNO					
	Spol				Ukupno		Spol				Ukupno		Spol				Ukupno	
	Muški		Ženski				Muški		Ženski				Muški		Ženski			
	Broj	%	Broj	%	Broj	%	Broj	%	Broj	%	Broj	%	Broj	%	Broj	%	Broj	%
0	1588	96,7%	1443	97,5%	3031	97,1%	1565	95,9%	1416	97,5%	2981	96,6%	3153	96,3%	2859	97,5%	6012	96,8%
1-2 x	29	1,8%	24	1,6%	53	1,7%	42	2,6%	21	1,4%	63	2,0%	71	2,2%	45	1,5%	116	1,9%
3-5 x	4	0,2%	3	0,2%	7	0,2%	9	0,6%	6	0,4%	15	0,5%	13	0,4%	9	0,3%	22	0,4%
6-9 x	4	0,2%	5	0,3%	9	0,3%	5	0,3%	1	0,1%	6	0,2%	9	0,3%	6	0,2%	15	0,2%
10-19 x	6	0,4%	1	0,1%	7	0,2%	1	0,1%			1	0,0%	7	0,2%	1	0,0%	8	0,1%
20-39 x	3	0,2%	2	0,1%	5	0,2%	2	0,1%	2	0,1%	4	0,1%	5	0,2%	4	0,1%	9	0,1%
40 ili više x	9	0,5%	2	0,1%	11	0,4%	8	0,5%	7	0,5%	15	0,5%	17	0,5%	9	0,3%	26	0,4%
Ukupno	1643	100,0%	1480	100,0%	3123	100,0%	1632	100,0%	1453	100,0%	3085	100,0%	3275	100,0%	2933	100,0%	6208	100,0%

91H ZBOG TOGA ŠTO SI UZEO/LA DROGU, koliko si često U POSLJEDNJIH 12 MJESECI imao/la PROBLEMA S RODITELJIMA?

Razred	Prvi						Drugi						SVEUKUPNO					
	Spol				Ukupno		Spol				Ukupno		Spol				Ukupno	
	Muški		Ženski				Muški		Ženski				Muški		Ženski			
	Broj	%	Broj	%	Broj	%	Broj	%	Broj	%	Broj	%	Broj	%	Broj	%	Broj	%
0	1595	97,0%	1436	97,0%	3031	97,0%	1563	95,8%	1415	97,4%	2978	96,5%	3158	96,4%	2851	97,2%	6009	96,8%
1-2 x	24	1,5%	32	2,2%	56	1,8%	30	1,8%	17	1,2%	47	1,5%	54	1,6%	49	1,7%	103	1,7%
3-5 x	6	0,4%	4	0,3%	10	0,3%	16	1,0%	5	0,3%	21	0,7%	22	0,7%	9	0,3%	31	0,5%
6-9 x	6	0,4%	3	0,2%	9	0,3%	2	0,1%	2	0,1%	4	0,1%	8	0,2%	5	0,2%	13	0,2%
10-19 x	2	0,1%	2	0,1%	4	0,1%	8	0,5%	5	0,3%	13	0,4%	10	0,3%	7	0,2%	17	0,3%
20-39 x	3	0,2%	1	0,1%	4	0,1%	2	0,1%	3	0,2%	5	0,2%	5	0,2%	4	0,1%	9	0,1%
40 ili više x	8	0,5%	2	0,1%	10	0,3%	11	0,7%	6	0,4%	17	0,6%	19	0,6%	8	0,3%	27	0,4%
Ukupno	1644	100,0%	1480	100,0%	3124	100,0%	1632	100,0%	1453	100,0%	3085	100,0%	3276	100,0%	2933	100,0%	6209	100,0%

92H ZBOG TOGA ŠTO SI UZEO/LA DROGU, koliko si često U POSLJEDNJIH 12 MJESECI imao/la PROBLEMA S PRIJATELJIMA?

Razred	Prvi						Drugi						SVEUKUPNO					
	Spol				Ukupno		Spol				Ukupno		Spol				Ukupno	
	Muški		Ženski				Muški		Ženski				Muški		Ženski			
	Broj	%	Broj	%	Broj	%	Broj	%	Broj	%	Broj	%	Broj	%	Broj	%	Broj	%
0	1594	97,0%	1439	97,3%	3033	97,1%	1570	96,2%	1396	96,0%	2966	96,1%	3164	96,6%	2835	96,7%	5999	96,6%
1-2 x	25	1,5%	24	1,6%	49	1,6%	31	1,9%	36	2,5%	67	2,2%	56	1,7%	60	2,0%	116	1,9%
3-5 x	9	0,5%	8	0,5%	17	0,5%	8	0,5%	11	0,8%	19	0,6%	17	0,5%	19	0,6%	36	0,6%
6-9 x	2	0,1%	3	0,2%	5	0,2%	9	0,6%	4	0,3%	13	0,4%	11	0,3%	7	0,2%	18	0,3%
10-19 x	3	0,2%	1	0,1%	4	0,1%	4	0,2%	1	0,1%	5	0,2%	7	0,2%	2	0,1%	9	0,1%
20-39 x	3	0,2%	1	0,1%	4	0,1%	1	0,1%	1	0,1%	2	0,1%	4	0,1%	2	0,1%	6	0,1%
40 ili više x	7	0,4%	3	0,2%	10	0,3%	9	0,6%	5	0,3%	14	0,5%	16	0,5%	8	0,3%	24	0,4%
Ukupno	1643	100,0%	1479	100,0%	3122	100,0%	1632	100,0%	1454	100,0%	3086	100,0%	3275	100,0%	2933	100,0%	6208	100,0%

93H ZBOG TOGA ŠTO SI UZEO/LA DROGU, koliko si često U POSLJEDNJIH 12 MJESECI imao/la SLABIJI USPJEH U ŠKOLI?

Razred	Prvi						Drugi						SVEUKUPNO					
	Spol				Ukupno		Spol				Ukupno		Spol				Ukupno	
	Muški		Ženski				Muški		Ženski				Muški		Ženski			
	Broj	%	Broj	%	Broj	%	Broj	%	Broj	%	Broj	%	Broj	%	Broj	%	Broj	%
0	1579	96,1%	1417	95,7%	2996	95,9%	1541	94,5%	1396	96,1%	2937	95,2%	3120	95,3%	2813	95,9%	5933	95,6%
1-2 x	30	1,8%	32	2,2%	62	2,0%	45	2,8%	25	1,7%	70	2,3%	75	2,3%	57	1,9%	132	2,1%
3-5 x	7	0,4%	11	0,7%	18	0,6%	9	0,6%	9	0,6%	18	0,6%	16	0,5%	20	0,7%	36	0,6%
6-9 x	9	0,5%	7	0,5%	16	0,5%	6	0,4%	5	0,3%	11	0,4%	15	0,5%	12	0,4%	27	0,4%
10-19 x	5	0,3%	6	0,4%	11	0,4%	13	0,8%	9	0,6%	22	0,7%	18	0,5%	15	0,5%	33	0,5%
20-39 x	3	0,2%	2	0,1%	5	0,2%	4	0,2%	5	0,3%	9	0,3%	7	0,2%	7	0,2%	14	0,2%
40 ili više x	10	0,6%	5	0,3%	15	0,5%	13	0,8%	4	0,3%	17	0,6%	23	0,7%	9	0,3%	32	0,5%
Ukupno	1643	100,0%	1480	100,0%	3123	100,0%	1631	100,0%	1453	100,0%	3084	100,0%	3274	100,0%	2933	100,0%	6207	100,0%

94H ZBOG TOGA ŠTO SI UZEO/LA DROGU, koliko si često U POSLJEDNJIH 12 MJESECI bio/la ŽRTVA RAZBOJSTVA ILI KRAĐE?

Razred	Prvi						Drugi						SVEUKUPNO					
	Spol				Ukupno		Spol				Ukupno		Spol				Ukupno	
	Muški		Ženski				Muški		Ženski				Muški		Ženski			
	Broj	%	Broj	%	Broj	%	Broj	%	Broj	%	Broj	%	Broj	%	Broj	%	Broj	%
0	1617	98,4%	1470	99,3%	3087	98,8%	1590	97,5%	1440	99,1%	3030	98,2%	3207	98,0%	2910	99,2%	6117	98,6%
1-2 x	11	0,7%	6	0,4%	17	0,5%	14	0,9%	4	0,3%	18	0,6%	25	0,8%	10	0,3%	35	0,6%
3-5 x			1	0,1%	1	0,0%	4	0,2%	3	0,2%	7	0,2%	4	0,1%	4	0,1%	8	0,1%
6-9 x	3	0,2%	1	0,1%	4	0,1%	5	0,3%			5	0,2%	8	0,2%	1	0,0%	9	0,1%
10-19 x	4	0,2%			4	0,1%	2	0,1%	1	0,1%	3	0,1%	6	0,2%	1	0,0%	7	0,1%
20-39 x	3	0,2%			3	0,1%	5	0,3%	1	0,1%	6	0,2%	8	0,2%	1	0,0%	9	0,1%
40 ili više x	5	0,3%	2	0,1%	7	0,2%	11	0,7%	4	0,3%	15	0,5%	16	0,5%	6	0,2%	22	0,4%
Ukupno	1643	100,0%	1480	100,0%	3123	100,0%	1631	100,0%	1453	100,0%	3084	100,0%	3274	100,0%	2933	100,0%	6207	100,0%

95H ZBOG TOGA ŠTO SI UZEO/LA DROGU, koliko si često U POSLJEDNJIH 12 MJESECI imao/la PROBLEMA S POLICIJOM?

Razred	Prvi						Drugi						SVEUKUPNO					
	Spol				Ukupno		Spol				Ukupno		Spol				Ukupno	
	Muški		Ženski				Muški		Ženski				Muški		Ženski			
	Broj	%	Broj	%	Broj	%	Broj	%	Broj	%	Broj	%	Broj	%	Broj	%	Broj	%
0	1579	96,0%	1462	98,8%	3041	97,3%	1543	94,7%	1432	98,6%	2975	96,5%	3122	95,4%	2894	98,7%	6016	96,9%
1-2 x	23	1,4%	11	0,7%	34	1,1%	41	2,5%	10	0,7%	51	1,7%	64	2,0%	21	0,7%	85	1,4%
3-5 x	12	0,7%	1	0,1%	13	0,4%	15	0,9%	3	0,2%	18	0,6%	27	0,8%	4	0,1%	31	0,5%
6-9 x	6	0,4%	2	0,1%	8	0,3%	5	0,3%	1	0,1%	6	0,2%	11	0,3%	3	0,1%	14	0,2%
10-19 x	6	0,4%	1	0,1%	7	0,2%	10	0,6%	2	0,1%	12	0,4%	16	0,5%	3	0,1%	19	0,3%
20-39 x	6	0,4%			6	0,2%	3	0,2%			3	0,1%	9	0,3%	0	0,0%	9	0,1%
40 ili više x	12	0,7%	3	0,2%	15	0,5%	13	0,8%	5	0,3%	18	0,6%	25	0,8%	8	0,3%	33	0,5%
Ukupno	1644	100,0%	1480	100,0%	3124	100,0%	1630	100,0%	1453	100,0%	3083	100,0%	3274	100,0%	2933	100,0%	6207	100,0%

96H ZBOG TOGA ŠTO SI UZEO/LA DROGU, koliko si često U POSLJEDNJIH 12 MJESECI ZAVRŠIO/LA NA HITNOJ ILI U BOLNICI?

Razred	Prvi						Drugi						SVEUKUPNO					
	Spol				Ukupno		Spol				Ukupno		Spol				Ukupno	
	Muški		Ženski				Muški		Ženski				Muški		Ženski			
	Broj	%	Broj	%	Broj	%	Broj	%	Broj	%	Broj	%	Broj	%	Broj	%	Broj	%
0	1626	99,0%	1464	99,1%	3090	99,0%	1601	98,1%	1435	98,8%	3036	98,4%	3227	98,6%	2899	98,9%	6126	98,7%
1-2 x	2	0,1%	10	0,7%	12	0,4%	10	0,6%	9	0,6%	19	0,6%	12	0,4%	19	0,6%	31	0,5%
3-5 x	1	0,1%	1	0,1%	2	0,1%	3	0,2%			3	0,1%	4	0,1%	1	0,0%	5	0,1%
6-9 x	3	0,2%			3	0,1%	3	0,2%	1	0,1%	4	0,1%	6	0,2%	1	0,0%	7	0,1%
10-19 x	2	0,1%			2	0,1%	4	0,2%	1	0,1%	5	0,2%	6	0,2%	1	0,0%	7	0,1%
20-39 x	3	0,2%	1	0,1%	4	0,1%	2	0,1%			2	0,1%	5	0,2%	1	0,0%	6	0,1%
40 ili više x	5	0,3%	2	0,1%	7	0,2%	9	0,6%	6	0,4%	15	0,5%	14	0,4%	8	0,3%	22	0,4%
Ukupno	1642	100,0%	1478	100,0%	3120	100,0%	1632	100,0%	1452	100,0%	3084	100,0%	3274	100,0%	2930	100,0%	6204	100,0%

97H ZBOG TOGA ŠTO SI UZEO/LA DROGU, koliko si često U POSLJEDNJIH 12 MJESECI imao/la ODNOS BEZ KONDOMA?

Razred	Prvi						Drugi						SVEUKUPNO					
	Spol				Ukupno		Spol				Ukupno		Spol				Ukupno	
	Muški		Ženski				Muški		Ženski				Muški		Ženski			
	Broj	%	Broj	%	Broj	%	Broj	%	Broj	%	Broj	%	Broj	%	Broj	%	Broj	%
0	1586	96,5%	1459	98,6%	3045	97,5%	1545	94,6%	1404	96,6%	2949	95,6%	3131	95,5%	2863	97,6%	5994	96,5%
1-2 x	16	1,0%	9	0,6%	25	0,8%	33	2,0%	19	1,3%	52	1,7%	49	1,5%	28	1,0%	77	1,2%
3-5 x	8	0,5%	6	0,4%	14	0,4%	8	0,5%	11	0,8%	19	0,6%	16	0,5%	17	0,6%	33	0,5%
6-9 x	7	0,4%			7	0,2%	11	0,7%	5	0,3%	16	0,5%	18	0,5%	5	0,2%	23	0,4%
10-19 x	7	0,4%	2	0,1%	9	0,3%	8	0,5%	4	0,3%	12	0,4%	15	0,5%	6	0,2%	21	0,3%
20-39 x	3	0,2%			3	0,1%	4	0,2%	2	0,1%	6	0,2%	7	0,2%	2	0,1%	9	0,1%
40 ili više x	17	1,0%	4	0,3%	21	0,7%	24	1,5%	8	0,6%	32	1,0%	41	1,3%	12	0,4%	53	0,9%
Ukupno	1644	100,0%	1480	100,0%	3124	100,0%	1633	100,0%	1453	100,0%	3086	100,0%	3277	100,0%	2933	100,0%	6210	100,0%

98H ZBOG TOGA ŠTO SI UZEO/LA DROGU, koliko si često U POSLJEDNJIH 12 MJESECI imao/la SPOLNI ODNOS KOJI SI DRUGI DAN POŽALIO/LA?

Razred	Prvi						Drugi						SVEUKUPNO					
	Spol				Ukupno		Spol				Ukupno		Spol				Ukupno	
	Muški		Ženski				Muški		Ženski				Muški		Ženski			
	Broj	%	Broj	%	Broj	%	Broj	%	Broj	%	Broj	%	Broj	%	Broj	%		
0	1607	97,9%	1464	99,0%	3071	98,4%	1573	96,4%	1421	97,8%	2994	97,1%	3180	97,1%	2885	98,4%	6065	97,7%
1-2 x	14	0,9%	10	0,7%	24	0,8%	19	1,2%	19	1,3%	38	1,2%	33	1,0%	29	1,0%	62	1,0%
3-5 x	2	0,1%	1	0,1%	3	0,1%	9	0,6%	1	0,1%	10	0,3%	11	0,3%	2	0,1%	13	0,2%
6-9 x	2	0,1%			2	0,1%	11	0,7%	2	0,1%	13	0,4%	13	0,4%	2	0,1%	15	0,2%
10-19 x	3	0,2%	1	0,1%	4	0,1%	2	0,1%	4	0,3%	6	0,2%	5	0,2%	5	0,2%	10	0,2%
20-39 x	6	0,4%			6	0,2%	6	0,4%			6	0,2%	12	0,4%	0	0,0%	12	0,2%
40 ili više x	8	0,5%	3	0,2%	11	0,4%	12	0,7%	6	0,4%	18	0,6%	20	0,6%	9	0,3%	29	0,5%
Ukupno	1642	100,0%	1479	100,0%	3121	100,0%	1632	100,0%	1453	100,0%	3085	100,0%	3274	100,0%	2932	100,0%	6206	100,0%

99H Prema tvojoj procjeni koliko tvojih prijatelja PUŠI CIGARETE?

Razred	Prvi						Drugi						SVEUKUPNO					
	Spol				Ukupno		Spol				Ukupno		Spol				Ukupno	
	Muški		Ženski				Muški		Ženski				Muški		Ženski			
	Broj	%	Broj	%	Broj	%	Broj	%	Broj	%	Broj	%	Broj	%	Broj	%		
Nijedan	89	5,3%	25	1,7%	114	3,6%	44	2,7%	29	2,0%	73	2,3%	133	4,0%	54	1,8%	187	3,0%
Malo	197	11,8%	159	10,5%	356	11,2%	144	8,7%	108	7,3%	252	8,0%	341	10,3%	267	8,9%	608	9,6%
Poneki	461	27,6%	423	28,1%	884	27,8%	402	24,4%	311	21,0%	713	22,8%	863	26,0%	734	24,5%	1597	25,3%
Većina	828	49,6%	806	53,4%	1634	51,4%	971	58,8%	930	62,8%	1901	60,7%	1799	54,2%	1736	58,1%	3535	56,0%
Svi	96	5,7%	95	6,3%	191	6,0%	89	5,4%	104	7,0%	193	6,2%	185	5,6%	199	6,7%	384	6,1%
Ukupno	1671	100,0%	1508	100,0%	3179	100,0%	1650	100,0%	1482	100,0%	3132	100,0%	3321	100,0%	2990	100,0%	6311	100,0%

100H Prema tvojoj procjeni koliko tvojih prijatelja PIJE ALKOHOLNA PIĆA?

Razred	Prvi						Drugi						SVEUKUPNO					
	Spol				Ukupno		Spol				Ukupno		Spol				Ukupno	
	Muški		Ženski				Muški		Ženski				Muški		Ženski			
	Broj	%	Broj	%	Broj	%	Broj	%	Broj	%	Broj	%	Broj	%	Broj	%		
Nijedan	68	4,1%	23	1,5%	91	2,9%	32	1,9%	31	2,1%	63	2,0%	100	3,0%	54	1,8%	154	2,4%
Malo	148	8,9%	93	6,2%	241	7,6%	74	4,5%	66	4,5%	140	4,5%	222	6,7%	159	5,3%	381	6,1%
Poneki	302	18,2%	310	20,6%	612	19,3%	207	12,6%	194	13,1%	401	12,8%	509	15,4%	504	16,9%	1013	16,1%
Većina	848	51,0%	817	54,3%	1665	52,6%	965	58,7%	890	60,1%	1855	59,4%	1813	54,8%	1707	57,2%	3520	55,9%
Svi	297	17,9%	262	17,4%	559	17,6%	367	22,3%	299	20,2%	666	21,3%	664	20,1%	561	18,8%	1225	19,5%
Ukupno	1663	100,0%	1505	100,0%	3168	100,0%	1645	100,0%	1480	100,0%	3125	100,0%	3308	100,0%	2985	100,0%	6293	100,0%

101H Prema tvojoj procjeni koliko tvojih prijatelja SE OPIJA?

Razred	Prvi						Drugi						SVEUKUPNO					
	Spol				Ukupno		Spol				Ukupno		Spol				Ukupno	
	Muški		Ženski				Muški		Ženski				Muški		Ženski			
	Broj	%	Broj	%	Broj	%	Broj	%	Broj	%	Broj	%	Broj	%	Broj	%		
Nijedan	192	11,6%	115	7,6%	307	9,7%	78	4,7%	77	5,2%	155	5,0%	270	8,2%	192	6,4%	462	7,3%
Malo	332	20,0%	307	20,4%	639	20,2%	293	17,8%	252	17,0%	545	17,4%	625	18,9%	559	18,7%	1184	18,8%
Poneki	544	32,8%	560	37,2%	1104	34,9%	559	34,0%	528	35,7%	1087	34,8%	1103	33,4%	1088	36,4%	2191	34,9%
Većina	478	28,8%	454	30,2%	932	29,5%	581	35,3%	521	35,2%	1102	35,3%	1059	32,1%	975	32,7%	2034	32,4%
Svi	111	6,7%	69	4,6%	180	5,7%	133	8,1%	102	6,9%	235	7,5%	244	7,4%	171	5,7%	415	6,6%
Ukupno	1657	100,0%	1505	100,0%	3162	100,0%	1644	100,0%	1480	100,0%	3124	100,0%	3301	100,0%	2985	100,0%	6286	100,0%

102H Prema tvojoj procjeni koliko tvojih prijatelja PUŠI MARIHUANU?

Razred	Prvi						Drugi						SVEUKUPNO					
	Spol				Ukupno		Spol				Ukupno		Spol				Ukupno	
	Muški		Ženski				Muški		Ženski				Muški		Ženski			
	Broj	%	Broj	%	Broj	%	Broj	%	Broj	%	Broj	%	Broj	%	Broj	%		
Nijedan	849	51,0%	767	51,1%	1616	51,0%	655	39,8%	620	42,0%	1275	40,9%	1504	45,4%	1387	46,6%	2891	46,0%
Malo	470	28,2%	413	27,5%	883	27,9%	529	32,2%	465	31,5%	994	31,9%	999	30,2%	878	29,5%	1877	29,9%
Poneki	225	13,5%	245	16,3%	470	14,8%	326	19,8%	293	19,9%	619	19,8%	551	16,6%	538	18,1%	1089	17,3%
Većina	80	4,8%	67	4,5%	147	4,6%	110	6,7%	82	5,6%	192	6,2%	190	5,7%	149	5,0%	339	5,4%
Svi	41	2,5%	9	0,6%	50	1,6%	25	1,5%	15	1,0%	40	1,3%	66	2,0%	24	0,8%	90	1,4%
Ukupno	1665	100,0%	1501	100,0%	3166	100,0%	1645	100,0%	1475	100,0%	3120	100,0%	3310	100,0%	2976	100,0%	6286	100,0%

103H Prema tvojoj procjeni koliko tvojih prijatelja UZIMA TRANKVILIZATORE ILI SEDATIVE?

Razred	Prvi						Drugi						SVEUKUPNO					
	Spol				Ukupno		Spol				Ukupno		Spol				Ukupno	
	Muški		Ženski				Muški		Ženski				Muški		Ženski			
	Broj	%	Broj	%	Broj	%	Broj	%	Broj	%	Broj	%	Broj	%	Broj	%		
Nijedan	1383	83,3%	1221	81,5%	2604	82,4%	1341	81,7%	1130	76,7%	2471	79,3%	2724	82,5%	2351	79,1%	5075	80,9%
Malo	182	11,0%	216	14,4%	398	12,6%	219	13,3%	250	17,0%	469	15,1%	401	12,1%	466	15,7%	867	13,8%
Poneki	57	3,4%	45	3,0%	102	3,2%	54	3,3%	75	5,1%	129	4,1%	111	3,4%	120	4,0%	231	3,7%
Većina	18	1,1%	12	0,8%	30	0,9%	16	1,0%	13	0,9%	29	0,9%	34	1,0%	25	0,8%	59	0,9%
Svi	20	1,2%	5	0,3%	25	0,8%	11	0,7%	6	0,4%	17	0,5%	31	0,9%	11	0,4%	42	0,7%
Ukupno	1660	100,0%	1499	100,0%	3159	100,0%	1641	100,0%	1474	100,0%	3115	100,0%	3301	100,0%	2973	100,0%	6274	100,0%

104H Prema tvojoj procjeni koliko tvojih prijatelja UZIMA ECSTASY?

Razred	Prvi						Drugi						SVEUKUPNO					
	Spol				Ukupno		Spol				Ukupno		Spol				Ukupno	
	Muški		Ženski				Muški		Ženski				Muški		Ženski			
	Broj	%	Broj	%	Broj	%	Broj	%	Broj	%	Broj	%	Broj	%	Broj	%		
Nijedan	1404	84,6%	1261	84,1%	2665	84,3%	1339	81,1%	1162	78,9%	2501	80,1%	2743	82,8%	2423	81,5%	5166	82,2%
Malo	163	9,8%	160	10,7%	323	10,2%	227	13,7%	202	13,7%	429	13,7%	390	11,8%	362	12,2%	752	12,0%
Poneki	55	3,3%	62	4,1%	117	3,7%	57	3,5%	84	5,7%	141	4,5%	112	3,4%	146	4,9%	258	4,1%
Većina	18	1,1%	10	0,7%	28	0,9%	14	0,8%	18	1,2%	32	1,0%	32	1,0%	28	0,9%	60	1,0%
Svi	20	1,2%	7	0,5%	27	0,9%	14	0,8%	7	0,5%	21	0,7%	34	1,0%	14	0,5%	48	0,8%
Ukupno	1660	100,0%	1500	100,0%	3160	100,0%	1651	100,0%	1473	100,0%	3124	100,0%	3311	100,0%	2973	100,0%	6284	100,0%

105H Prema tvojoj procjeni koliko tvojih prijatelja UDIŠE INHALANTE?

Razred	Prvi						Drugi						SVEUKUPNO					
	Spol				Ukupno		Spol				Ukupno		Spol				Ukupno	
	Muški		Ženski				Muški		Ženski				Muški		Ženski			
	Broj	%	Broj	%	Broj	%	Broj	%	Broj	%	Broj	%	Broj	%	Broj	%		
Nijedan	1378	83,1%	1219	81,2%	2597	82,2%	1371	83,1%	1191	80,7%	2562	82,0%	2749	83,1%	2410	80,9%	5159	82,1%
Malo	168	10,1%	173	11,5%	341	10,8%	182	11,0%	176	11,9%	358	11,5%	350	10,6%	349	11,7%	699	11,1%
Poneki	66	4,0%	73	4,9%	139	4,4%	63	3,8%	76	5,1%	139	4,4%	129	3,9%	149	5,0%	278	4,4%
Većina	24	1,4%	29	1,9%	53	1,7%	12	0,7%	23	1,6%	35	1,1%	36	1,1%	52	1,7%	88	1,4%
Svi	23	1,4%	8	0,5%	31	1,0%	21	1,3%	10	0,7%	31	1,0%	44	1,3%	18	0,6%	62	1,0%
Ukupno	1659	100,0%	1502	100,0%	3161	100,0%	1649	100,0%	1476	100,0%	3125	100,0%	3308	100,0%	2978	100,0%	6286	100,0%

106H Čini li netko od tvoje starije braće ili sestara - PUŠI CIGARETE?

Razred	Prvi						Drugi						SVEUKUPNO					
	Spol				Ukupno		Spol				Ukupno		Spol				Ukupno	
	Muški		Ženski				Muški		Ženski				Muški		Ženski			
	Broj	%	Broj	%	Broj	%	Broj	%	Broj	%	Broj	%	Broj	%	Broj	%		
Da	508	30,5%	469	31,2%	977	30,8%	502	30,5%	463	31,4%	965	30,9%	1010	30,5%	932	31,3%	1942	30,9%
Ne	758	45,5%	663	44,1%	1421	44,8%	753	45,7%	620	42,1%	1373	44,0%	1511	45,6%	1283	43,1%	2794	44,4%
Ne znam	61	3,7%	38	2,5%	99	3,1%	52	3,2%	35	2,4%	87	2,8%	113	3,4%	73	2,5%	186	3,0%
Nemam starije braće	339	20,3%	334	22,2%	673	21,2%	341	20,7%	356	24,2%	697	22,3%	680	20,5%	690	23,2%	1370	21,8%
Ukupno	1666	100,0%	1504	100,0%	3170	100,0%	1648	100,0%	1474	100,0%	3122	100,0%	3314	100,0%	2978	100,0%	6292	100,0%

107H Čini li netko od tvoje starije braće ili sestara - PIJE ALKOHOL?

Razred	Prvi						Drugi						SVEUKUPNO					
	Spol				Ukupno		Spol				Ukupno		Spol				Ukupno	
	Muški		Ženski				Muški		Ženski				Muški		Ženski			
	Broj	%	Broj	%	Broj	%	Broj	%	Broj	%	Broj	%	Broj	%	Broj	%		
Da	587	35,4%	583	39,0%	1170	37,1%	614	37,3%	595	40,4%	1209	38,8%	1201	36,3%	1178	39,7%	2379	37,9%
Ne	639	38,5%	508	34,0%	1147	36,4%	590	35,8%	435	29,6%	1025	32,9%	1229	37,2%	943	31,8%	2172	34,6%
Ne znam	92	5,5%	72	4,8%	164	5,2%	99	6,0%	83	5,6%	182	5,8%	191	5,8%	155	5,2%	346	5,5%
Nemam starije braće	340	20,5%	333	22,3%	673	21,3%	343	20,8%	359	24,4%	702	22,5%	683	20,7%	692	23,3%	1375	21,9%
Ukupno	1658	100,0%	1496	100,0%	3154	100,0%	1646	100,0%	1472	100,0%	3118	100,0%	3304	100,0%	2968	100,0%	6272	100,0%

108H Čini li netko od tvoje starije braće ili sestara - OPIJA SE?

Razred	Prvi						Drugi						SVEUKUPNO					
	Spol				Ukupno		Spol				Ukupno		Spol				Ukupno	
	Muški		Ženski				Muški		Ženski				Muški		Ženski			
	Broj	%	Broj	%	Broj	%	Broj	%	Broj	%	Broj	%	Broj	%	Broj	%		
Da	287	17,3%	265	17,7%	552	17,5%	318	19,3%	287	19,5%	605	19,4%	605	18,3%	552	18,6%	1157	18,4%
Ne	911	54,9%	806	53,9%	1717	54,4%	866	52,6%	707	48,0%	1573	50,4%	1777	53,8%	1513	51,0%	3290	52,4%
Ne znam	129	7,8%	94	6,3%	223	7,1%	123	7,5%	121	8,2%	244	7,8%	252	7,6%	215	7,2%	467	7,4%
Nemam starije braće	331	20,0%	331	22,1%	662	21,0%	339	20,6%	358	24,3%	697	22,3%	670	20,3%	689	23,2%	1359	21,7%
Ukupno	1658	100,0%	1496	100,0%	3154	100,0%	1646	100,0%	1473	100,0%	3119	100,0%	3304	100,0%	2969	100,0%	6273	100,0%

109H Čini li netko od tvoje starije braće ili sestara - PUŠI MARIHUANU?

Razred	Prvi						Drugi						SVEUKUPNO					
	Spol				Ukupno		Spol				Ukupno		Spol				Ukupno	
	Muški		Ženski				Muški		Ženski				Muški		Ženski			
	Broj	%	Broj	%	Broj	%	Broj	%	Broj	%	Broj	%	Broj	%	Broj	%		
Da	126	7,6%	94	6,3%	220	7,0%	121	7,3%	96	6,5%	217	7,0%	247	7,5%	190	6,4%	437	7,0%
Ne	1132	68,3%	1022	68,3%	2154	68,3%	1112	67,5%	961	65,4%	2073	66,5%	2244	67,9%	1983	66,8%	4227	67,4%
Ne znam	68	4,1%	46	3,1%	114	3,6%	70	4,3%	50	3,4%	120	3,8%	138	4,2%	96	3,2%	234	3,7%
Nemam starije braće	332	20,0%	335	22,4%	667	21,1%	344	20,9%	363	24,7%	707	22,7%	676	20,5%	698	23,5%	1374	21,9%
Ukupno	1658	100,0%	1497	100,0%	3155	100,0%	1647	100,0%	1470	100,0%	3117	100,0%	3305	100,0%	2967	100,0%	6272	100,0%

110H Čini li netko od tvoje starije braće ili sestara - UZIMA TRANKVILIZATORE ILI SEDATIVE?

Razred	Prvi						Drugi						SVEUKUPNO					
	Spol				Ukupno		Spol				Ukupno		Spol				Ukupno	
	Muški		Ženski				Muški		Ženski				Muški		Ženski			
	Broj	%	Broj	%	Broj	%	Broj	%	Broj	%	Broj	%	Broj	%	Broj	%		
Da	89	5,4%	50	3,3%	139	4,4%	68	4,1%	51	3,5%	119	3,8%	157	4,8%	101	3,4%	258	4,1%
Ne	1184	71,4%	1078	72,0%	2262	71,7%	1186	72,1%	1037	70,4%	2223	71,3%	2370	71,8%	2115	71,2%	4485	71,5%
Ne znam	52	3,1%	34	2,3%	86	2,7%	49	3,0%	25	1,7%	74	2,4%	101	3,1%	59	2,0%	160	2,6%
Nemam starije braće	333	20,1%	335	22,4%	668	21,2%	342	20,8%	359	24,4%	701	22,5%	675	20,4%	694	23,4%	1369	21,8%
Ukupno	1658	100,0%	1497	100,0%	3155	100,0%	1645	100,0%	1472	100,0%	3117	100,0%	3303	100,0%	2969	100,0%	6272	100,0%

111H Čini li netko od tvoje starije braće ili sestara - UZIMA ECSTASY?

Razred	Prvi						Drugi						SVEUKUPNO					
	Spol				Ukupno		Spol				Ukupno		Spol				Ukupno	
	Muški		Ženski				Muški		Ženski				Muški		Ženski			
	Broj	%	Broj	%	Broj	%	Broj	%	Broj	%	Broj	%	Broj	%	Broj	%		
Da	94	5,7%	51	3,4%	145	4,6%	73	4,4%	54	3,7%	127	4,1%	167	5,1%	105	3,5%	272	4,3%
Ne	1181	71,2%	1085	72,4%	2266	71,8%	1176	71,4%	1034	70,2%	2210	70,9%	2357	71,3%	2119	71,3%	4476	71,3%
Ne znam	52	3,1%	28	1,9%	80	2,5%	52	3,2%	26	1,8%	78	2,5%	104	3,1%	54	1,8%	158	2,5%
Nemam starije braće	332	20,0%	334	22,3%	666	21,1%	345	21,0%	359	24,4%	704	22,6%	677	20,5%	693	23,3%	1370	21,8%
Ukupno	1659	100,0%	1498	100,0%	3157	100,0%	1646	100,0%	1473	100,0%	3119	100,0%	3305	100,0%	2971	100,0%	6276	100,0%

112H Čini li netko od tvoje starije braće ili sestara - UDIŠE INHALANTE?

Razred	Prvi						Drugi						SVEUKUPNO					
	Spol				Ukupno		Spol				Ukupno		Spol				Ukupno	
	Muški		Ženski				Muški		Ženski				Muški		Ženski			
	Broj	%	Broj	%	Broj	%	Broj	%	Broj	%	Broj	%	Broj	%	Broj	%		
Da	94	5,7%	44	2,9%	138	4,4%	68	4,1%	48	3,3%	116	3,7%	162	4,9%	92	3,1%	254	4,0%
Ne	1181	71,2%	1088	72,7%	2269	71,9%	1178	71,6%	1033	70,1%	2211	70,9%	2359	71,4%	2121	71,4%	4480	71,4%
Ne znam	51	3,1%	31	2,1%	82	2,6%	54	3,3%	29	2,0%	83	2,7%	105	3,2%	60	2,0%	165	2,6%
Nemam starije braće	332	20,0%	334	22,3%	666	21,1%	346	21,0%	363	24,6%	709	22,7%	678	20,5%	697	23,5%	1375	21,9%
Ukupno	1658	100,0%	1497	100,0%	3155	100,0%	1646	100,0%	1473	100,0%	3119	100,0%	3304	100,0%	2970	100,0%	6274	100,0%

113H Što misliš koliki je RIZIK da si ljudi oštete zdravlje fizički ili na drugi način ukoliko POVREMENO PUŠE CIGARETE?

Razred	Prvi						Drugi						SVEUKUPNO					
	Spol				Ukupno		Spol				Ukupno		Spol				Ukupno	
	Muški		Ženski				Muški		Ženski				Muški		Ženski			
	Broj	%	Broj	%	Broj	%	Broj	%	Broj	%	Broj	%	Broj	%	Broj	%		
Nema rizika	291	17,5%	204	13,5%	495	15,6%	245	14,9%	213	14,4%	458	14,7%	536	16,2%	417	14,0%	953	15,1%
Mali rizik	521	31,3%	562	37,3%	1083	34,2%	533	32,4%	511	34,6%	1044	33,4%	1054	31,9%	1073	35,9%	2127	33,8%
Umjereni rizik	434	26,1%	488	32,4%	922	29,1%	496	30,2%	501	33,9%	997	31,9%	930	28,1%	989	33,1%	1919	30,5%
Veliki rizik	224	13,5%	155	10,3%	379	12,0%	209	12,7%	164	11,1%	373	11,9%	433	13,1%	319	10,7%	752	11,9%
Ne znam	193	11,6%	99	6,6%	292	9,2%	162	9,8%	88	6,0%	250	8,0%	355	10,7%	187	6,3%	542	8,6%
Ukupno	1663	100,0%	1508	100,0%	3171	100,0%	1645	100,0%	1477	100,0%	3122	100,0%	3308	100,0%	2985	100,0%	6293	100,0%

114H Što misliš koliki je RIZIK da si ljudi oštete zdravlje fizički ili na drugi način ukoliko PUŠE JEDNU ILI VIŠE KUTIJA CIGARETA DNEVNO?

Razred	Prvi						Drugi						SVEUKUPNO					
	Spol				Ukupno		Spol				Ukupno		Spol				Ukupno	
	Muški		Ženski				Muški		Ženski				Muški		Ženski			
	Broj	%	Broj	%	Broj	%	Broj	%	Broj	%	Broj	%	Broj	%	Broj	%	Broj	%
Nema rizika	132	7,9%	48	3,2%	180	5,7%	93	5,7%	57	3,9%	150	4,8%	225	6,8%	105	3,5%	330	5,3%
Mali rizik	184	11,1%	140	9,3%	324	10,2%	171	10,4%	132	9,0%	303	9,7%	355	10,7%	272	9,1%	627	10,0%
Umjereni rizik	392	23,6%	365	24,3%	757	23,9%	406	24,7%	366	24,8%	772	24,8%	798	24,1%	731	24,5%	1529	24,3%
Veliki rizik	794	47,8%	887	58,9%	1681	53,1%	832	50,6%	847	57,5%	1679	53,8%	1626	49,2%	1734	58,2%	3360	53,5%
Ne znam	159	9,6%	65	4,3%	224	7,1%	142	8,6%	72	4,9%	214	6,9%	301	9,1%	137	4,6%	438	7,0%
Ukupno	1661	100,0%	1505	100,0%	3166	100,0%	1644	100,0%	1474	100,0%	3118	100,0%	3305	100,0%	2979	100,0%	6284	100,0%

115H Što misliš koliki je RIZIK da si ljudi oštete zdravlje fizički ili na drugi način ukoliko PIJU 1-2 ALKOHOLNA PIĆA SKORO SVAKI DAN?

Razred	Prvi						Drugi						SVEUKUPNO					
	Spol				Ukupno		Spol				Ukupno		Spol				Ukupno	
	Muški		Ženski				Muški		Ženski				Muški		Ženski			
	Broj	%	Broj	%	Broj	%	Broj	%	Broj	%	Broj	%	Broj	%	Broj	%	Broj	%
Nema rizika	217	13,1%	79	5,2%	296	9,3%	218	13,3%	86	5,8%	304	9,7%	435	13,2%	165	5,5%	600	9,5%
Mali rizik	374	22,5%	271	18,0%	645	20,4%	392	23,9%	281	19,0%	673	21,6%	766	23,2%	552	18,5%	1318	21,0%
Umjereni rizik	505	30,4%	516	34,3%	1021	32,2%	511	31,1%	508	34,4%	1019	32,7%	1016	30,8%	1024	34,3%	2040	32,5%
Veliki rizik	376	22,6%	549	36,5%	925	29,2%	353	21,5%	507	34,3%	860	27,6%	729	22,1%	1056	35,4%	1785	28,4%
Ne znam	189	11,4%	90	6,0%	279	8,8%	168	10,2%	96	6,5%	264	8,5%	357	10,8%	186	6,2%	543	8,6%
Ukupno	1661	100,0%	1505	100,0%	3166	100,0%	1642	100,0%	1478	100,0%	3120	100,0%	3303	100,0%	2983	100,0%	6286	100,0%

116H Što misliš koliki je RIZIK da si ljudi oštete zdravlje fizički ili na drugi način ukoliko PIJU 4-5 ALKOHOLNIH PIĆA SKORO SVAKI DAN?

Razred	Prvi						Drugi						SVEUKUPNO					
	Spol				Ukupno		Spol				Ukupno		Spol				Ukupno	
	Muški		Ženski				Muški		Ženski				Muški		Ženski			
	Broj	%	Broj	%	Broj	%	Broj	%	Broj	%	Broj	%	Broj	%	Broj	%	Broj	%
Nema rizika	123	7,4%	32	2,1%	155	4,9%	105	6,4%	34	2,3%	139	4,5%	228	6,9%	66	2,2%	294	4,7%
Mali rizik	157	9,5%	95	6,3%	252	8,0%	164	10,0%	81	5,5%	245	7,9%	321	9,7%	176	5,9%	497	7,9%
Umjereni rizik	375	22,6%	235	15,6%	610	19,3%	368	22,5%	279	18,9%	647	20,8%	743	22,6%	514	17,3%	1257	20,0%
Veliki rizik	816	49,2%	1049	69,8%	1865	59,0%	822	50,2%	993	67,4%	1815	58,3%	1638	49,7%	2042	68,6%	3680	58,7%
Ne znam	186	11,2%	92	6,1%	278	8,8%	178	10,9%	87	5,9%	265	8,5%	364	11,1%	179	6,0%	543	8,7%
Ukupno	1657	100,0%	1503	100,0%	3160	100,0%	1637	100,0%	1474	100,0%	3111	100,0%	3294	100,0%	2977	100,0%	6271	100,0%

117H Što misliš koliki je RIZIK da si ljudi oštete zdravlje fizički ili na drugi način ukoliko PIJU 5 ILI VIŠE ALKOHOLNIH PIĆA SVAKI VIKEND?

Razred	Prvi						Drugi						SVEUKUPNO					
	Spol				Ukupno		Spol				Ukupno		Spol				Ukupno	
	Muški		Ženski				Muški		Ženski				Muški		Ženski			
	Broj	%	Broj	%	Broj	%	Broj	%	Broj	%	Broj	%	Broj	%	Broj	%	Broj	%
Nema rizika	172	10,4%	71	4,7%	243	7,7%	161	9,9%	83	5,7%	244	7,9%	333	10,1%	154	5,2%	487	7,8%
Mali rizik	257	15,6%	207	13,8%	464	14,7%	316	19,4%	245	16,7%	561	18,1%	573	17,5%	452	15,2%	1025	16,4%
Umjereni rizik	457	27,7%	526	35,1%	983	31,2%	473	29,0%	509	34,6%	982	31,7%	930	28,3%	1035	34,9%	1965	31,4%
Veliki rizik	556	33,7%	551	36,8%	1107	35,2%	489	29,9%	516	35,1%	1005	32,4%	1045	31,8%	1067	36,0%	2112	33,8%
Ne znam	208	12,6%	142	9,5%	350	11,1%	194	11,9%	116	7,9%	310	10,0%	402	12,2%	258	8,7%	660	10,6%
Ukupno	1650	100,0%	1497	100,0%	3147	100,0%	1633	100,0%	1469	100,0%	3102	100,0%	3283	100,0%	2966	100,0%	6249	100,0%

118H Što misliš koliki je RIZIK da si ljudi oštete zdravlje fizički ili na drugi način ukoliko POVREMENO PUŠE MARIHUANU ILI HAŠIŠ?

Razred	Prvi						Drugi						SVEUKUPNO					
	Spol				Ukupno		Spol				Ukupno		Spol				Ukupno	
	Muški		Ženski				Muški		Ženski				Muški		Ženski			
	Broj	%	Broj	%	Broj	%	Broj	%	Broj	%	Broj	%	Broj	%	Broj	%	Broj	%
Nema rizika	153	9,2%	55	3,7%	208	6,6%	129	7,9%	67	4,6%	196	6,3%	282	8,6%	122	4,1%	404	6,4%
Mali rizik	191	11,5%	156	10,4%	347	11,0%	256	15,6%	193	13,1%	449	14,4%	447	13,6%	349	11,7%	796	12,7%
Umjereni rizik	378	22,8%	413	27,4%	791	25,0%	393	24,0%	386	26,2%	779	25,0%	771	23,4%	799	26,8%	1570	25,0%
Veliki rizik	682	41,1%	725	48,1%	1407	44,5%	620	37,8%	696	47,3%	1316	42,3%	1302	39,5%	1421	47,7%	2723	43,4%
Ne znam	255	15,4%	157	10,4%	412	13,0%	241	14,7%	130	8,8%	371	11,9%	496	15,0%	287	9,6%	783	12,5%
Ukupno	1659	100,0%	1506	100,0%	3165	100,0%	1639	100,0%	1472	100,0%	3111	100,0%	3298	100,0%	2978	100,0%	6276	100,0%

119H Što misliš koliki je RIZIK da si ljudi oštete zdravlje fizički ili na drugi način ukoliko REDOVITO PUŠE MARIHUANU ILI HAŠIŠ?

Razred	Prvi						Drugi						SVEUKUPNO					
	Spol				Ukupno		Spol				Ukupno		Spol				Ukupno	
	Muški		Ženski				Muški		Ženski				Muški		Ženski			
	Broj	%	Broj	%	Broj	%	Broj	%	Broj	%	Broj	%	Broj	%	Broj	%	Broj	%
Nema rizika	112	6,7%	33	2,2%	145	4,6%	93	5,7%	31	2,1%	124	4,0%	205	6,2%	64	2,1%	269	4,3%
Mali rizik	65	3,9%	37	2,5%	102	3,2%	85	5,2%	58	3,9%	143	4,6%	150	4,5%	95	3,2%	245	3,9%
Umjereni rizik	174	10,5%	126	8,4%	300	9,5%	193	11,8%	155	10,5%	348	11,2%	367	11,1%	281	9,4%	648	10,3%
Veliki rizik	1057	63,6%	1165	77,5%	2222	70,2%	1026	62,6%	1114	75,6%	2140	68,7%	2083	63,1%	2279	76,5%	4362	69,5%
Ne znam	253	15,2%	143	9,5%	396	12,5%	243	14,8%	116	7,9%	359	11,5%	496	15,0%	259	8,7%	755	12,0%
Ukupno	1661	100,0%	1504	100,0%	3165	100,0%	1640	100,0%	1474	100,0%	3114	100,0%	3301	100,0%	2978	100,0%	6279	100,0%

120H Što misliš koliki je RIZIK da si ljudi oštete zdravlje fizički ili na drugi način ukoliko REDOVITO UZIMAJU ECSTASY?

Razred	Prvi						Drugi						SVEUKUPNO					
	Spol				Ukupno		Spol				Ukupno		Spol				Ukupno	
	Muški		Ženski				Muški		Ženski				Muški		Ženski			
	Broj	%	Broj	%	Broj	%	Broj	%	Broj	%	Broj	%	Broj	%	Broj	%	Broj	%
Nema rizika	97	5,8%	23	1,5%	120	3,8%	79	4,8%	19	1,3%	98	3,1%	176	5,3%	42	1,4%	218	3,5%
Mali rizik	45	2,7%	19	1,3%	64	2,0%	53	3,2%	32	2,2%	85	2,7%	98	3,0%	51	1,7%	149	2,4%
Umjereni rizik	103	6,2%	61	4,1%	164	5,2%	97	5,9%	74	5,0%	171	5,5%	200	6,1%	135	4,5%	335	5,3%
Veliki rizik	1158	69,7%	1254	83,6%	2412	76,3%	1156	70,5%	1228	83,4%	2384	76,6%	2314	70,1%	2482	83,5%	4796	76,4%
Ne znam	258	15,5%	143	9,5%	401	12,7%	255	15,5%	120	8,1%	375	12,0%	513	15,5%	263	8,8%	776	12,4%
Ukupno	1661	100,0%	1500	100,0%	3161	100,0%	1640	100,0%	1473	100,0%	3113	100,0%	3301	100,0%	2973	100,0%	6274	100,0%

121H Koja je najviša obrazovna razina koju je stekao tvoj otac?

Razred	Prvi						Drugi						SVEUKUPNO					
	Spol				Ukupno		Spol				Ukupno		Spol				Ukupno	
	Muški		Ženski				Muški		Ženski				Muški		Ženski			
	Broj	%	Broj	%	Broj	%	Broj	%	Broj	%	Broj	%	Broj	%	Broj	%		
Osnovna šk. ili manje	155	9,3%	130	8,7%	285	9,0%	140	8,5%	122	8,3%	262	8,4%	295	8,9%	252	8,5%	547	8,7%
Srednja stručna šk. (+2g.)	138	8,3%	126	8,4%	264	8,4%	141	8,6%	127	8,6%	268	8,6%	279	8,5%	253	8,5%	532	8,5%
Srednja škola (+4g.)	675	40,7%	694	46,3%	1369	43,4%	689	42,1%	679	46,1%	1368	44,0%	1364	41,4%	1373	46,2%	2737	43,7%
Visa škola	255	15,4%	203	13,5%	458	14,5%	289	17,6%	200	13,6%	489	15,7%	544	16,5%	403	13,6%	947	15,1%
Fakultet	255	15,4%	219	14,6%	474	15,0%	249	15,2%	222	15,1%	471	15,1%	504	15,3%	441	14,8%	945	15,1%
Ne znam	162	9,8%	118	7,9%	280	8,9%	117	7,1%	114	7,7%	231	7,4%	279	8,5%	232	7,8%	511	8,2%
Ništa od navedenog	19	1,1%	9	0,6%	28	0,9%	13	0,8%	9	0,6%	22	0,7%	32	1,0%	18	0,6%	50	0,8%
Ukupno	1659	100,0%	1499	100,0%	3158	100,0%	1638	100,0%	1473	100,0%	3111	100,0%	3297	100,0%	2972	100,0%	6269	100,0%

122H Koja je najviša obrazovna razina koju je stekla tvoja majka?

Razred	Prvi						Drugi						SVEUKUPNO					
	Spol				Ukupno		Spol				Ukupno		Spol				Ukupno	
	Muški		Ženski				Muški		Ženski				Muški		Ženski			
	Broj	%	Broj	%	Broj	%	Broj	%	Broj	%	Broj	%	Broj	%	Broj	%		
Osnovna šk. ili manje	172	10,3%	200	13,2%	372	11,7%	191	11,6%	191	12,9%	382	12,3%	363	11,0%	391	13,1%	754	12,0%
Srednja stručna šk. (+2g.)	121	7,3%	124	8,2%	245	7,7%	131	8,0%	113	7,7%	244	7,8%	252	7,6%	237	7,9%	489	7,8%
Srednja škola (+4g.)	694	41,7%	672	44,5%	1366	43,0%	680	41,4%	669	45,4%	1349	43,3%	1374	41,6%	1341	44,9%	2715	43,2%
Visa škola	230	13,8%	195	12,9%	425	13,4%	264	16,1%	208	14,1%	472	15,1%	494	14,9%	403	13,5%	897	14,3%
Fakultet	268	16,1%	232	15,4%	500	15,7%	261	15,9%	216	14,6%	477	15,3%	529	16,0%	448	15,0%	977	15,5%
Ne znam	167	10,0%	79	5,2%	246	7,7%	103	6,3%	71	4,8%	174	5,6%	270	8,2%	150	5,0%	420	6,7%
Ništa od navedenog	12	0,7%	9	0,6%	21	0,7%	12	0,7%	7	0,5%	19	0,6%	24	0,7%	16	0,5%	40	0,6%
Ukupno	1664	100,0%	1511	100,0%	3175	100,0%	1642	100,0%	1475	100,0%	3117	100,0%	3306	100,0%	2986	100,0%	6292	100,0%

123H Kakvo je materijalno stanje tvoje obitelji u usporedbi s ostalim obiteljima u tvojoj zemlji?

Razred	Prvi						Drugi						SVEUKUPNO					
	Spol				Ukupno		Spol				Ukupno		Spol				Ukupno	
	Muški		Ženski				Muški		Ženski				Muški		Ženski			
	Broj	%	Broj	%	Broj	%	Broj	%	Broj	%	Broj	%	Broj	%	Broj	%		
Daleko bolje od drugih	119	7,2%	61	4,1%	180	5,7%	103	6,3%	50	3,4%	153	4,9%	222	6,7%	111	3,7%	333	5,3%
Dosta bolje od drugih	198	11,9%	162	10,8%	360	11,4%	162	9,9%	148	10,0%	310	10,0%	360	10,9%	310	10,4%	670	10,7%
Bolje od drugih	288	17,4%	206	13,7%	494	15,6%	305	18,6%	216	14,6%	521	16,7%	593	18,0%	422	14,2%	1015	16,2%
Otprilike kao i drugi	918	55,3%	924	61,6%	1842	58,3%	929	56,8%	930	63,0%	1859	59,7%	1847	56,1%	1854	62,3%	3701	59,0%
Nešto lošije od drugih	97	5,8%	126	8,4%	223	7,1%	100	6,1%	100	6,8%	200	6,4%	197	6,0%	226	7,6%	423	6,7%
Dosta lošije od drugih	25	1,5%	12	0,8%	37	1,2%	23	1,4%	24	1,6%	47	1,5%	48	1,5%	36	1,2%	84	1,3%
Daleko lošije od drugih	14	0,8%	9	0,6%	23	0,7%	14	0,9%	8	0,5%	22	0,7%	28	0,8%	17	0,6%	45	0,7%
Ukupno	1659	100,0%	1500	100,0%	3159	100,0%	1636	100,0%	1476	100,0%	3112	100,0%	3295	100,0%	2976	100,0%	6271	100,0%

124H Da želiš pušiti (ili već pušiš), misliš li da bi to tvoj OTAC dozvolio?

Razred	Prvi						Drugi						SVEUKUPNO					
	Spol				Ukupno		Spol				Ukupno		Spol				Ukupno	
	Muški		Ženski				Muški		Ženski				Muški		Ženski			
	Broj	%	Broj	%	Broj	%	Broj	%	Broj	%	Broj	%	Broj	%	Broj	%		
Dopustio bi	213	13,1%	129	8,7%	342	11,0%	303	18,7%	190	13,0%	493	16,0%	516	15,9%	319	10,8%	835	13,5%
Ne bi dopustio kod kuće	210	12,9%	167	11,2%	377	12,1%	244	15,1%	200	13,7%	444	14,4%	454	14,0%	367	12,5%	821	13,3%
Ne bi dopustio uopće	824	50,7%	858	57,8%	1682	54,1%	708	43,7%	731	50,0%	1439	46,7%	1532	47,2%	1589	53,9%	3121	50,4%
Ne znam	377	23,2%	331	22,3%	708	22,8%	366	22,6%	341	23,3%	707	22,9%	743	22,9%	672	22,8%	1415	22,9%
Ukupno	1624	100,0%	1485	100,0%	3109	100,0%	1621	100,0%	1462	100,0%	3083	100,0%	3245	100,0%	2947	100,0%	6192	100,0%

125H Da želiš pušiti (ili već pušiš), misliš li da bi to tvoja MAJKA dozvolila?

Razred	Prvi						Drugi						SVEUKUPNO					
	Spol				Ukupno		Spol				Ukupno		Spol				Ukupno	
	Muški		Ženski				Muški		Ženski				Muški		Ženski			
	Broj	%	Broj	%	Broj	%	Broj	%	Broj	%	Broj	%	Broj	%	Broj	%		
Dopustila bi	228	14,0%	188	12,6%	416	13,3%	348	21,4%	254	17,3%	602	19,4%	576	17,7%	442	14,9%	1018	16,4%
Ne bi dopustila kod kuće	234	14,4%	190	12,7%	424	13,6%	250	15,3%	209	14,2%	459	14,8%	484	14,9%	399	13,5%	883	14,2%
Ne bi dopustila uopće	807	49,6%	817	54,5%	1624	52,0%	705	43,3%	696	47,4%	1401	45,2%	1512	46,4%	1513	51,0%	3025	48,6%
Ne znam	359	22,1%	303	20,2%	662	21,2%	326	20,0%	309	21,0%	635	20,5%	685	21,0%	612	20,6%	1297	20,8%
Ukupno	1628	100,0%	1498	100,0%	3126	100,0%	1629	100,0%	1468	100,0%	3097	100,0%	3257	100,0%	2966	100,0%	6223	100,0%

126H Što misliš kako bi tvoja majka reagirala da SE OPIJEŠ?

Razred	Prvi						Drugi						SVEUKUPNO					
	Spol				Ukupno		Spol				Ukupno		Spol				Ukupno	
	Muški		Ženski				Muški		Ženski				Muški		Ženski			
	Broj	%	Broj	%	Broj	%	Broj	%	Broj	%	Broj	%	Broj	%	Broj	%		
Ne bi dozvolila	714	43,2%	813	54,1%	1527	48,4%	572	34,9%	724	49,1%	1296	41,7%	1286	39,1%	1537	51,6%	2823	45,0%
Odgovarala bi me	654	39,5%	483	32,1%	1137	36,0%	752	45,9%	543	36,8%	1295	41,6%	1406	42,7%	1026	34,5%	2432	38,8%
Ne bi zamjerila	125	7,6%	81	5,4%	206	6,5%	165	10,1%	81	5,5%	246	7,9%	290	8,8%	162	5,4%	452	7,2%
Odobrija bi	28	1,7%	8	0,5%	36	1,1%	21	1,3%	7	0,5%	28	0,9%	49	1,5%	15	0,5%	64	1,0%
Ne znam	133	8,0%	118	7,9%	251	8,0%	127	7,8%	119	8,1%	246	7,9%	260	7,9%	237	8,0%	497	7,9%
Ukupno	1654	100,0%	1503	100,0%	3157	100,0%	1637	100,0%	1474	100,0%	3111	100,0%	3291	100,0%	2977	100,0%	6268	100,0%

127H Što misliš kako bi tvoja majka reagirala da PUŠIŠ MARIHUANU ILI HAŠIŠ?

Razred	Prvi						Drugi						SVEUKUPNO					
	Spol				Ukupno		Spol				Ukupno		Spol				Ukupno	
	Muški		Ženski				Muški		Ženski				Muški		Ženski			
	Broj	%	Broj	%	Broj	%	Broj	%	Broj	%	Broj	%	Broj	%	Broj	%		
Ne bi dozvolila	1378	83,4%	1333	88,6%	2711	85,9%	1372	83,8%	1280	87,1%	2652	85,3%	2750	83,6%	2613	87,9%	5363	85,6%
Odgovarala bi me	145	8,8%	98	6,5%	243	7,7%	136	8,3%	109	7,4%	245	7,9%	281	8,5%	207	7,0%	488	7,8%
Ne bi zamjerila	10	0,6%	3	0,2%	13	0,4%	11	0,7%	9	0,6%	20	0,6%	21	0,6%	12	0,4%	33	0,5%
Odobrija bi	16	1,0%	4	0,3%	20	0,6%	18	1,1%	4	0,3%	22	0,7%	34	1,0%	8	0,3%	42	0,7%
Ne znam	104	6,3%	66	4,4%	170	5,4%	101	6,2%	68	4,6%	169	5,4%	205	6,2%	134	4,5%	339	5,4%
Ukupno	1653	100,0%	1504	100,0%	3157	100,0%	1638	100,0%	1470	100,0%	3108	100,0%	3291	100,0%	2974	100,0%	6265	100,0%

128H Što misliš kako bi tvoja majka reagirala da UZIMAŠ ECSTASY?

Razred	Prvi						Drugi						SVEUKUPNO					
	Spol				Ukupno		Spol				Ukupno		Spol				Ukupno	
	Muški		Ženski				Muški		Ženski				Muški		Ženski			
	Broj	%	Broj	%	Broj	%	Broj	%	Broj	%	Broj	%	Broj	%	Broj	%	Broj	%
Ne bi dozvolila	1413	85,6%	1363	90,6%	2776	88,0%	1432	87,4%	1320	89,9%	2752	88,6%	2845	86,5%	2683	90,2%	5528	88,3%
Odgovarala bi me	105	6,4%	74	4,9%	179	5,7%	95	5,8%	73	5,0%	168	5,4%	200	6,1%	147	4,9%	347	5,5%
Ne bi zamjerila	10	0,6%	1	0,1%	11	0,3%	4	0,2%	4	0,3%	8	0,3%	14	0,4%	5	0,2%	19	0,3%
Odobrila bi	13	0,8%	4	0,3%	17	0,5%	17	1,0%	5	0,3%	22	0,7%	30	0,9%	9	0,3%	39	0,6%
Ne znam	109	6,6%	63	4,2%	172	5,5%	90	5,5%	67	4,6%	157	5,1%	199	6,1%	130	4,4%	329	5,3%
Ukupno	1650	100,0%	1505	100,0%	3155	100,0%	1638	100,0%	1469	100,0%	3107	100,0%	3288	100,0%	2974	100,0%	6262	100,0%

129H Što misliš kako bi tvoj otac reagirao da SE OPIJEŠ?

Razred	Prvi						Drugi						SVEUKUPNO					
	Spol				Ukupno		Spol				Ukupno		Spol				Ukupno	
	Muški		Ženski				Muški		Ženski				Muški		Ženski			
	Broj	%	Broj	%	Broj	%	Broj	%	Broj	%	Broj	%	Broj	%	Broj	%	Broj	%
Ne bi dozvolio	757	46,2%	899	60,6%	1656	53,1%	585	36,0%	851	58,0%	1436	46,4%	1342	41,1%	1750	59,3%	3092	49,8%
Odgovarao bi me	483	29,5%	337	22,7%	820	26,3%	560	34,4%	347	23,7%	907	29,3%	1043	32,0%	684	23,2%	1727	27,8%
Ne bi zamjerio	206	12,6%	95	6,4%	301	9,6%	275	16,9%	116	7,9%	391	12,6%	481	14,7%	211	7,2%	692	11,1%
Odobrio bi	48	2,9%	14	0,9%	62	2,0%	55	3,4%	17	1,2%	72	2,3%	103	3,2%	31	1,1%	134	2,2%
Ne znam	143	8,7%	139	9,4%	282	9,0%	151	9,3%	136	9,3%	287	9,3%	294	9,0%	275	9,3%	569	9,2%
Ukupno	1637	100,0%	1484	100,0%	3121	100,0%	1626	100,0%	1467	100,0%	3093	100,0%	3263	100,0%	2951	100,0%	6214	100,0%

130H Što misliš kako bi tvoj otac reagirao da PUŠIŠ MARIHUANU ILI HAŠIŠ?

Razred	Prvi						Drugi						SVEUKUPNO					
	Spol				Ukupno		Spol				Ukupno		Spol				Ukupno	
	Muški		Ženski				Muški		Ženski				Muški		Ženski			
	Broj	%	Broj	%	Broj	%	Broj	%	Broj	%	Broj	%	Broj	%	Broj	%	Broj	%
Ne bi dozvolio	1355	83,1%	1293	87,2%	2648	85,0%	1340	82,4%	1279	87,4%	2619	84,7%	2695	82,7%	2572	87,3%	5267	84,9%
Odgovarao bi me	127	7,8%	84	5,7%	211	6,8%	127	7,8%	66	4,5%	193	6,2%	254	7,8%	150	5,1%	404	6,5%
Ne bi zamjerio	17	1,0%	4	0,3%	21	0,7%	11	0,7%	8	0,5%	19	0,6%	28	0,9%	12	0,4%	40	0,6%
Odobrio bi	15	0,9%	4	0,3%	19	0,6%	19	1,2%	5	0,3%	24	0,8%	34	1,0%	9	0,3%	43	0,7%
Ne znam	117	7,2%	98	6,6%	215	6,9%	130	8,0%	106	7,2%	236	7,6%	247	7,6%	204	6,9%	451	7,3%
Ukupno	1631	100,0%	1483	100,0%	3114	100,0%	1627	100,0%	1464	100,0%	3091	100,0%	3258	100,0%	2947	100,0%	6205	100,0%

131H Što misliš kako bi tvoj otac reagirao da UZIMAŠ ECSTASY?

Razred	Prvi						Drugi						SVEUKUPNO					
	Spol				Ukupno		Spol				Ukupno		Spol				Ukupno	
	Muški		Ženski				Muški		Ženski				Muški		Ženski			
	Broj	%	Broj	%	Broj	%	Broj	%	Broj	%	Broj	%	Broj	%	Broj	%	Broj	%
Ne bi dozvolio	1391	85,2%	1319	88,9%	2710	87,0%	1396	85,9%	1304	89,1%	2700	87,4%	2787	85,6%	2623	89,0%	5410	87,2%
Odgovarao bi me	99	6,1%	66	4,4%	165	5,3%	84	5,2%	48	3,3%	132	4,3%	183	5,6%	114	3,9%	297	4,8%
Ne bi zamjerio	8	0,5%	1	0,1%	9	0,3%	1	0,1%	6	0,4%	7	0,2%	9	0,3%	7	0,2%	16	0,3%
Odobrio bi	16	1,0%	4	0,3%	20	0,6%	19	1,2%	4	0,3%	23	0,7%	35	1,1%	8	0,3%	43	0,7%
Ne znam	118	7,2%	94	6,3%	212	6,8%	125	7,7%	102	7,0%	227	7,3%	243	7,5%	196	6,6%	439	7,1%
Ukupno	1632	100,0%	1484	100,0%	3116	100,0%	1625	100,0%	1464	100,0%	3089	100,0%	3257	100,0%	2948	100,0%	6205	100,0%

132H Kako si općenito zadovoljan/na s FINANCIJSKIM STANJEM SVOJE OBITELJI?

Razred	Prvi						Drugi						SVEUKUPNO					
	Spol				Ukupno		Spol				Ukupno		Spol				Ukupno	
	Muški		Ženski				Muški		Ženski				Muški		Ženski			
	Broj	%	Broj	%	Broj	%	Broj	%	Broj	%	Broj	%	Broj	%	Broj	%	Broj	%
Jako zadovoljan	583	35,3%	417	27,7%	1000	31,7%	521	31,8%	368	25,0%	889	28,6%	1104	33,6%	785	26,3%	1889	30,1%
Zadovoljan	730	44,2%	662	43,9%	1392	44,1%	736	44,9%	642	43,6%	1378	44,3%	1466	44,6%	1304	43,7%	2770	44,2%
Ni zadovoljan ni nezadovoljan	231	14,0%	266	17,6%	497	15,7%	231	14,1%	292	19,8%	523	16,8%	462	14,0%	558	18,7%	1020	16,3%
Ne baš zadovoljan	82	5,0%	133	8,8%	215	6,8%	119	7,3%	140	9,5%	259	8,3%	201	6,1%	273	9,2%	474	7,6%
Jako nezadovoljan	25	1,5%	30	2,0%	55	1,7%	31	1,9%	32	2,2%	63	2,0%	56	1,7%	62	2,1%	118	1,9%
Ukupno	1651	100,0%	1508	100,0%	3159	100,0%	1638	100,0%	1474	100,0%	3112	100,0%	3289	100,0%	2982	100,0%	6271	100,0%

133H Kako si općenito zadovoljan/na sa SVOJIM ZDRAVLJEM?

Razred	Prvi						Drugi						SVEUKUPNO					
	Spol				Ukupno		Spol				Ukupno		Spol				Ukupno	
	Muški		Ženski				Muški		Ženski				Muški		Ženski			
	Broj	%	Broj	%	Broj	%	Broj	%	Broj	%	Broj	%	Broj	%	Broj	%	Broj	%
Jako zadovoljan	846	51,4%	564	37,4%	1410	44,7%	781	47,7%	508	34,4%	1289	41,4%	1627	49,6%	1072	35,9%	2699	43,1%
Zadovoljan	654	39,7%	691	45,9%	1345	42,6%	650	39,7%	677	45,9%	1327	42,6%	1304	39,7%	1368	45,9%	2672	42,6%
Ni zadovoljan ni nezadovoljan	83	5,0%	137	9,1%	220	7,0%	118	7,2%	164	11,1%	282	9,1%	201	6,1%	301	10,1%	502	8,0%
Ne baš zadovoljan	42	2,6%	94	6,2%	136	4,3%	58	3,5%	105	7,1%	163	5,2%	100	3,0%	199	6,7%	299	4,8%
Jako nezadovoljan	22	1,3%	21	1,4%	43	1,4%	29	1,8%	22	1,5%	51	1,6%	51	1,6%	43	1,4%	94	1,5%
Ukupno	1647	100,0%	1507	100,0%	3154	100,0%	1636	100,0%	1476	100,0%	3112	100,0%	3283	100,0%	2983	100,0%	6266	100,0%

134H Kako si općenito zadovoljan/na sa SAMIM SOBOM?

Razred	Prvi						Drugi						SVEUKUPNO					
	Spol				Ukupno		Spol				Ukupno		Spol				Ukupno	
	Muški		Ženski				Muški		Ženski				Muški		Ženski			
	Broj	%	Broj	%	Broj	%	Broj	%	Broj	%	Broj	%	Broj	%	Broj	%	Broj	%
Jako zadovoljan	783	47,6%	452	30,0%	1235	39,2%	730	44,6%	424	28,8%	1154	37,1%	1513	46,1%	876	29,4%	2389	38,2%
Zadovoljan	619	37,6%	619	41,1%	1238	39,3%	649	39,7%	630	42,7%	1279	41,1%	1268	38,6%	1249	41,9%	2517	40,2%
Ni zadovoljan ni nezadovoljan	134	8,1%	223	14,8%	357	11,3%	150	9,2%	229	15,5%	379	12,2%	284	8,7%	452	15,2%	736	11,8%
Ne baš zadovoljan	70	4,3%	145	9,6%	215	6,8%	74	4,5%	125	8,5%	199	6,4%	144	4,4%	270	9,1%	414	6,6%
Jako nezadovoljan	39	2,4%	68	4,5%	107	3,4%	33	2,0%	66	4,5%	99	3,2%	72	2,2%	134	4,5%	206	3,3%
Ukupno	1645	100,0%	1507	100,0%	3152	100,0%	1636	100,0%	1474	100,0%	3110	100,0%	3281	100,0%	2981	100,0%	6262	100,0%

GRAD ZAGREB

1Z Koliko si dana, u posljednjih 30 dana, izostao/la s jednog ili više školskih sati zbog BOLESTI?

Razred	Prvi						Drugi						SVEUKUPNO					
	Spol				Ukupno		Spol				Ukupno		Spol				Ukupno	
	Muški		Ženski				Muški		Ženski				Muški		Ženski			
	Broj	%	Broj	%	Broj	%	Broj	%	Broj	%	Broj	%	Broj	%	Broj	%		
Nikada	168	56,6%	134	51,9%	302	54,4%	153	51,3%	120	46,5%	273	49,1%	321	53,9%	254	49,2%	575	51,8%
1 dan	33	11,1%	36	14,0%	69	12,4%	34	11,4%	32	12,4%	66	11,9%	67	11,3%	68	13,2%	135	12,2%
2 dana	30	10,1%	20	7,8%	50	9,0%	27	9,1%	30	11,6%	57	10,3%	57	9,6%	50	9,7%	107	9,6%
3-4 dana	32	10,8%	39	15,1%	71	12,8%	29	9,7%	35	13,6%	64	11,5%	61	10,3%	74	14,3%	135	12,2%
5-6 dana	12	4,0%	13	5,0%	25	4,5%	24	8,1%	22	8,5%	46	8,3%	36	6,1%	35	6,8%	71	6,4%
7 ili više dana	22	7,4%	16	6,2%	38	6,8%	31	10,4%	19	7,4%	50	9,0%	53	8,9%	35	6,8%	88	7,9%
Ukupno	297	100,0%	258	100,0%	555	100,0%	298	100,0%	258	100,0%	556	100,0%	595	100,0%	516	100,0%	1111	100,0%

2Z Koliko si dana, u posljednjih 30 dana, izostao/la s jednog ili više školskih sati zbog MARKIRANJA?

Razred	Prvi						Drugi						SVEUKUPNO					
	Spol				Ukupno		Spol				Ukupno		Spol				Ukupno	
	Muški		Ženski				Muški		Ženski				Muški		Ženski			
	Broj	%	Broj	%	Broj	%	Broj	%	Broj	%	Broj	%	Broj	%	Broj	%		
Nikada	194	69,0%	179	69,4%	373	69,2%	189	63,2%	148	58,5%	337	61,1%	383	66,0%	327	64,0%	710	65,1%
1 dan	42	14,9%	41	15,9%	83	15,4%	56	18,7%	55	21,7%	111	20,1%	98	16,9%	96	18,8%	194	17,8%
2 dana	12	4,3%	8	3,1%	20	3,7%	20	6,7%	18	7,1%	38	6,9%	32	5,5%	26	5,1%	58	5,3%
3-4 dana	14	5,0%	17	6,6%	31	5,8%	17	5,7%	18	7,1%	35	6,3%	31	5,3%	35	6,8%	66	6,0%
5-6 dana	5	1,8%	5	1,9%	10	1,9%	5	1,7%	5	2,0%	10	1,8%	10	1,7%	10	2,0%	20	1,8%
7 ili više dana	14	5,0%	8	3,1%	22	4,1%	12	4,0%	9	3,6%	21	3,8%	26	4,5%	17	3,3%	43	3,9%
Ukupno	281	100,0%	258	100,0%	539	100,0%	299	100,0%	253	100,0%	552	100,0%	580	100,0%	511	100,0%	1091	100,0%

3Z Koliko si dana, u posljednjih 30 dana, izostao/la s jednog ili više školskih sati zbog NEČEG DRUGOG?

Razred	Prvi						Drugi						SVEUKUPNO					
	Spol				Ukupno		Spol				Ukupno		Spol				Ukupno	
	Muški		Ženski				Muški		Ženski				Muški		Ženski			
	Broj	%	Broj	%	Broj	%	Broj	%	Broj	%	Broj	%	Broj	%	Broj	%		
Nikada	201	70,3%	172	68,3%	373	69,3%	202	67,8%	171	68,4%	373	68,1%	403	69,0%	343	68,3%	746	68,7%
1 dan	35	12,2%	43	17,1%	78	14,5%	52	17,4%	34	13,6%	86	15,7%	87	14,9%	77	15,3%	164	15,1%
2 dana	13	4,5%	17	6,7%	30	5,6%	23	7,7%	16	6,4%	39	7,1%	36	6,2%	33	6,6%	69	6,4%
3-4 dana	19	6,6%	10	4,0%	29	5,4%	11	3,7%	21	8,4%	32	5,8%	30	5,1%	31	6,2%	61	5,6%
5-6 dana	5	1,7%	7	2,8%	12	2,2%	3	1,0%	4	1,6%	7	1,3%	8	1,4%	11	2,2%	19	1,7%
7 ili više dana	13	4,5%	3	1,2%	16	3,0%	7	2,3%	4	1,6%	11	2,0%	20	3,4%	7	1,4%	27	2,5%
Ukupno	286	100,0%	252	100,0%	538	100,0%	298	100,0%	250	100,0%	548	100,0%	584	100,0%	502	100,0%	1086	100,0%

4Z Koje od sljedećih ocjena najbolje opisuje tvoj uspjeh na kraju prošle školske godine?

Razred	Prvi						Drugi						SVEUKUPNO					
	Spol				Ukupno		Spol				Ukupno		Spol				Ukupno	
	Muški		Ženski				Muški		Ženski				Muški		Ženski			
	Broj	%	Broj	%	Broj	%	Broj	%	Broj	%	Broj	%	Broj	%	Broj	%		
5 (A and A-)	40	12,7%	106	39,6%	146	25,1%	36	11,3%	67	25,2%	103	17,6%	76	12,0%	173	32,4%	249	21,3%
4 (B+)	143	45,5%	95	35,4%	238	40,9%	107	33,4%	112	42,1%	219	37,4%	250	39,4%	207	38,8%	457	39,1%
3 (B and B-)	98	31,2%	48	17,9%	146	25,1%	143	44,7%	82	30,8%	225	38,4%	241	38,0%	130	24,3%	371	31,8%
2 (C+ and C)	15	4,8%	8	3,0%	23	4,0%	23	7,2%	1	0,4%	24	4,1%	38	6,0%	9	1,7%	47	4,0%
1 (C-)	18	5,7%	11	4,1%	29	5,0%	11	3,4%	4	1,5%	15	2,6%	29	4,6%	15	2,8%	44	3,8%
Ukupno	314	100,0%	268	100,0%	582	100,0%	320	100,0%	266	100,0%	586	100,0%	634	100,0%	534	100,0%	1168	100,0%

5Z Što misliš koliko bi ti bilo teško nabaviti cigarete (duhana) kad bih to poželio/la?

Razred	Prvi						Drugi						SVEUKUPNO					
	Spol				Ukupno		Spol				Ukupno		Spol				Ukupno	
	Muški		Ženski				Muški		Ženski				Muški		Ženski			
	Broj	%	Broj	%	Broj	%	Broj	%	Broj	%	Broj	%	Broj	%	Broj	%		
Nemoguće	11	3,5%	6	2,2%	17	2,9%	12	3,7%	2	0,8%	14	2,4%	23	3,61%	8	1,5%	31	2,65%
Jako teško	5	1,6%	5	1,9%	10	1,7%	3	0,9%	1	0,4%	4	0,7%	8	1,26%	6	1,12%	14	1,2%
Prilično teško	4	1,3%	9	3,4%	13	2,2%	5	1,6%	6	2,3%	11	1,9%	9	1,41%	15	2,81%	24	2,05%
Prilično lako	66	21,0%	60	22,4%	126	21,6%	57	17,7%	41	15,4%	98	16,7%	123	19,31%	101	18,91%	224	19,13%
Jako lako	198	62,9%	159	59,3%	357	61,2%	215	66,8%	193	72,6%	408	69,4%	413	64,84%	352	65,92%	765	65,33%
Ne znam	31	9,8%	29	10,8%	60	10,3%	30	9,3%	23	8,6%	53	9,0%	61	9,58%	52	9,74%	113	9,65%
Ukupno	315	100,0%	268	100,0%	583	100,0%	322	100,0%	266	100,0%	588	100,0%	637	100,0%	534	100,0%	1171	100,0%

6Z Koliko si puta (ako jesi) u svom životu pušio/la cigarete?

Razred	Prvi						Drugi						SVEUKUPNO					
	Spol				Ukupno		Spol				Ukupno		Spol				Ukupno	
	Muški		Ženski				Muški		Ženski				Muški		Ženski			
	Broj	%	Broj	%	Broj	%	Broj	%	Broj	%	Broj	%	Broj	%	Broj	%		
0 puta	87	28,0%	72	26,8%	159	27,4%	81	25,2%	69	25,9%	150	25,5%	168	26,5%	141	26,4%	309	26,5%
1-2 puta	43	13,8%	42	15,6%	85	14,7%	44	13,7%	43	16,2%	87	14,8%	87	13,7%	85	15,9%	172	14,7%
3-5 puta	23	7,4%	22	8,2%	45	7,8%	19	5,9%	14	5,3%	33	5,6%	42	6,6%	36	6,7%	78	6,7%
6-9 puta	16	5,1%	17	6,3%	33	5,7%	12	3,7%	20	7,5%	32	5,4%	28	4,4%	37	6,9%	65	5,6%
10-19 puta	20	6,4%	11	4,1%	31	5,3%	22	6,8%	11	4,1%	33	5,6%	42	6,6%	22	4,1%	64	5,5%
20-39 puta	20	6,4%	20	7,4%	40	6,9%	10	3,1%	7	2,6%	17	2,9%	30	4,7%	27	5,0%	57	4,9%
40 ili više x	102	32,8%	85	31,6%	187	32,2%	134	41,6%	102	38,3%	236	40,1%	236	37,3%	187	35,0%	423	36,2%
Ukupno	311	100,0%	269	100,0%	580	100,0%	322	100,0%	266	100,0%	588	100,0%	633	100,0%	535	100,0%	1168	100,0%

7Z Koliko puta si pušio/la cigarete u zadnjih 30 dana?

Razred	Prvi						Drugi						SVEUKUPNO					
	Spol				Ukupno		Spol				Ukupno		Spol				Ukupno	
	Muški		Ženski				Muški		Ženski				Muški		Ženski			
	Broj	%	Broj	%	Broj	%	Broj	%	Broj	%	Broj	%	Broj	%	Broj	%		
Uopće ne	181	57,5%	164	61,0%	345	59,1%	178	55,5%	144	53,9%	322	54,8%	359	56,4%	308	57,5%	667	56,9%
Manje od jedne cig. tjedno	26	8,3%	18	6,7%	44	7,5%	20	6,2%	21	7,9%	41	7,0%	46	7,2%	39	7,3%	85	7,3%
Manje od jedne cig. dnevno	11	3,5%	9	3,3%	20	3,4%	11	3,4%	6	2,2%	17	2,9%	22	3,5%	15	2,8%	37	3,2%
1-5 cig. dnevno	22	7,0%	21	7,8%	43	7,4%	30	9,3%	24	9,0%	54	9,2%	52	8,2%	45	8,4%	97	8,3%
6-10 cig. dnevno	29	9,2%	28	10,4%	57	9,8%	29	9,0%	24	9,0%	53	9,0%	58	9,1%	52	9,7%	110	9,4%
11-20 cig. dnevno	23	7,3%	17	6,3%	40	6,8%	27	8,4%	26	9,7%	53	9,0%	50	7,9%	43	8,0%	93	7,9%
Više od 20 cig. dnevno	23	7,3%	12	4,5%	35	6,0%	26	8,1%	22	8,2%	48	8,2%	49	7,7%	34	6,3%	83	7,1%
Ukupno	315	100,0%	269	100,0%	584	100,0%	321	100,0%	267	100,0%	588	100,0%	636	100,0%	536	100,0%	1172	100,0%

8Z Kada si (ako si uopće) PRVI PUT POPUŠIO/LA CIGARETU (DUHANA)?

Razred	Prvi						Drugi						SVEUKUPNO					
	Spol				Ukupno		Spol				Ukupno		Spol				Ukupno	
	Muški		Ženski				Muški		Ženski				Muški		Ženski			
	Broj	%	Broj	%	Broj	%	Broj	%	Broj	%	Broj	%	Broj	%	Broj	%		
Nikada	85	27,0%	72	26,8%	157	26,9%	80	24,9%	67	25,3%	147	25,1%	165	25,9%	139	26,0%	304	26,0%
s 9 godina i manje	35	11,1%	13	4,8%	48	8,2%	56	17,4%	15	5,7%	71	12,1%	91	14,3%	28	5,2%	119	10,2%
s 10 godina	18	5,7%	13	4,8%	31	5,3%	13	4,0%	12	4,5%	25	4,3%	31	4,9%	25	4,7%	56	4,8%
s 11 godina	16	5,1%	14	5,2%	30	5,1%	6	1,9%	11	4,2%	17	2,9%	22	3,5%	25	4,7%	47	4,0%
s 12 godina	33	10,5%	28	10,4%	61	10,4%	17	5,3%	17	6,4%	34	5,8%	50	7,9%	45	8,4%	95	8,1%
s 13 godina	46	14,6%	36	13,4%	82	14,0%	30	9,3%	30	11,3%	60	10,2%	76	11,9%	66	12,4%	142	12,1%
s 14 godina	48	15,2%	69	25,7%	117	20,0%	50	15,6%	50	18,9%	100	17,1%	98	15,4%	119	22,3%	217	18,5%
s 15 godina	31	9,8%	19	7,1%	50	8,6%	45	14,0%	54	20,4%	99	16,9%	76	11,9%	73	13,7%	149	12,7%
sa 16 i više god.	3	1,0%	5	1,9%	8	1,4%	24	7,5%	9	3,4%	33	5,6%	27	4,2%	14	2,6%	41	3,5%
Ukupno	315	100,0%	269	100,0%	584	100,0%	321	100,0%	265	100,0%	586	100,0%	636	100,0%	534	100,0%	1170	100,0%

9Z Kada si (ako si uopće) PRVI PUT POČEO/LA PUŠITI SVAKODNEVNO NAJMANJE JEDNU CIGARETU?

Razred	Prvi						Drugi						SVEUKUPNO					
	Spol				Ukupno		Spol				Ukupno		Spol				Ukupno	
	Muški		Ženski				Muški		Ženski				Muški		Ženski			
	Broj	%	Broj	%	Broj	%	Broj	%	Broj	%	Broj	%	Broj	%	Broj	%		
Nikada	197	63,8%	169	63,5%	366	63,7%	185	58,7%	148	57,1%	333	58,0%	382	61,2%	317	60,4%	699	60,8%
s 9 godina i manje	4	1,3%			4	0,7%	4	1,3%	1	0,4%	5	0,9%	8	1,3%	1	0,2%	9	0,8%
s 10 godina	6	1,9%	1	0,4%	7	1,2%	5	1,6%	2	0,8%	7	1,2%	11	1,8%	3	0,6%	14	1,2%
s 11 godina	5	1,6%			5	0,9%	5	1,6%	1	0,4%	6	1,0%	10	1,6%	1	0,2%	11	1,0%
s 12 godina	14	4,5%	6	2,3%	20	3,5%	10	3,2%	9	3,5%	19	3,3%	24	3,8%	15	2,9%	39	3,4%
s 13 godina	16	5,2%	16	6,0%	32	5,6%	14	4,4%	9	3,5%	23	4,0%	30	4,8%	25	4,8%	55	4,8%
s 14 godina	29	9,4%	41	15,4%	70	12,2%	23	7,3%	30	11,6%	53	9,2%	52	8,3%	71	13,5%	123	10,7%
s 15 godina	34	11,0%	31	11,7%	65	11,3%	35	11,1%	36	13,9%	71	12,4%	69	11,1%	67	12,8%	136	11,8%
sa 16 i više god.	4	1,3%	2	0,8%	6	1,0%	34	10,8%	23	8,9%	57	9,9%	38	6,1%	25	4,8%	63	5,5%
Ukupno	309	100,0%	266	100,0%	575	100,0%	315	100,0%	259	100,0%	574	100,0%	624	100,0%	525	100,0%	1149	100,0%

10Z Što misliš koliko bi ti bilo teško nabaviti PIVO, ako bi to želio/la?

Razred	Prvi						Drugi						SVEUKUPNO					
	Spol				Ukupno		Spol				Ukupno		Spol				Ukupno	
	Muški		Ženski				Muški		Ženski				Muški		Ženski			
	Broj	%	Broj	%	Broj	%	Broj	%	Broj	%	Broj	%	Broj	%	Broj	%		
Nemoguće	13	4,1%	7	2,6%	20	3,4%	6	1,9%	11	4,2%	17	2,9%	19	3,0%	18	3,4%	37	3,2%
Vrlo teško	1	0,3%	6	2,2%	7	1,2%	3	0,9%			3	0,5%	4	0,6%	6	1,1%	10	0,9%
Prilično teško	9	2,9%	4	1,5%	13	2,2%	3	0,9%	3	1,1%	6	1,0%	12	1,9%	7	1,3%	19	1,6%
Prilično lako	82	26,0%	51	19,0%	133	22,8%	60	18,6%	44	16,6%	104	17,7%	142	22,3%	95	17,8%	237	20,2%
Vrlo lako	187	59,4%	178	66,2%	365	62,5%	242	75,2%	189	71,3%	431	73,4%	429	67,3%	367	68,7%	796	68,0%
Ne znam	23	7,3%	23	8,6%	46	7,9%	8	2,5%	18	6,8%	26	4,4%	31	4,9%	41	7,7%	72	6,1%
Ukupno	315	100,0%	269	100,0%	584	100,0%	322	100,0%	265	100,0%	587	100,0%	637	100,0%	534	100,0%	1171	100,0%

11Z Što misliš koliko bi ti bilo teško nabaviti GOTOVA MIJEŠANA PIĆA S ALKOHOLOM, ako bi to želio/la?

Razred	Prvi						Drugi						SVEUKUPNO					
	Spol				Ukupno		Spol				Ukupno		Spol				Ukupno	
	Muški		Ženski				Muški		Ženski				Muški		Ženski			
	Broj	%	Broj	%	Broj	%	Broj	%	Broj	%	Broj	%	Broj	%	Broj	%		
Nemoguće	24	7,6%	11	4,1%	35	6,0%	8	2,5%	8	3,0%	16	2,7%	32	5,0%	19	3,6%	51	4,4%
Vrlo teško	18	5,7%	9	3,4%	27	4,6%	7	2,2%	5	1,9%	12	2,0%	25	3,9%	14	2,6%	39	3,3%
Prilično teško	21	6,7%	23	8,6%	44	7,6%	16	5,0%	11	4,2%	27	4,6%	37	5,8%	34	6,4%	71	6,1%
Prilično lako	96	30,6%	69	25,7%	165	28,4%	88	27,3%	64	24,2%	152	25,9%	184	28,9%	133	25,0%	317	27,1%
Vrlo lako	107	34,1%	113	42,2%	220	37,8%	168	52,2%	138	52,3%	306	52,2%	275	43,2%	251	47,2%	526	45,0%
Ne znam	48	15,3%	43	16,0%	91	15,6%	35	10,9%	38	14,4%	73	12,5%	83	13,1%	81	15,2%	164	14,0%
Ukupno	314	100,0%	268	100,0%	582	100,0%	322	100,0%	264	100,0%	586	100,0%	636	100,0%	532	100,0%	1168	100,0%

12Z Što misliš koliko bi ti bilo teško nabaviti VINO, ako bi to želio/la?

Razred	Prvi						Drugi						SVEUKUPNO					
	Spol				Ukupno		Spol				Ukupno		Spol				Ukupno	
	Muški		Ženski				Muški		Ženski				Muški		Ženski			
	Broj	%	Broj	%	Broj	%	Broj	%	Broj	%	Broj	%	Broj	%	Broj	%		
Nemoguće	14	4,5%	7	2,6%	21	3,6%	10	3,2%	8	3,0%	18	3,1%	24	3,8%	15	2,8%	39	3,4%
Vrlo teško	4	1,3%	8	3,0%	12	2,1%	4	1,3%	4	1,5%	8	1,4%	8	1,3%	12	2,3%	20	1,7%
Prilično teško	15	4,8%	14	5,3%	29	5,0%	3	1,0%	3	1,1%	6	1,0%	18	2,9%	17	3,2%	35	3,0%
Prilično lako	73	23,2%	62	23,4%	135	23,3%	57	18,1%	60	22,7%	117	20,2%	130	20,7%	122	23,1%	252	21,8%
Vrlo lako	183	58,3%	145	54,7%	328	56,6%	232	73,7%	171	64,8%	403	69,6%	415	66,0%	316	59,7%	731	63,1%
Ne znam	25	8,0%	29	10,9%	54	9,3%	9	2,9%	18	6,8%	27	4,7%	34	5,4%	47	8,9%	81	7,0%
Ukupno	314	100,0%	265	100,0%	579	100,0%	315	100,0%	264	100,0%	579	100,0%	629	100,0%	529	100,0%	1158	100,0%

13Z Što misliš koliko bi ti bilo teško nabaviti ŽESTOKO ILI MIJEŠANO PIĆE, ako bi to želio/la?

Razred	Prvi						Drugi						SVEUKUPNO					
	Spol				Ukupno		Spol				Ukupno		Spol				Ukupno	
	Muški		Ženski				Muški		Ženski				Muški		Ženski			
	Broj	%	Broj	%	Broj	%	Broj	%	Broj	%	Broj	%	Broj	%	Broj	%		
Nemoguće	18	5,7%	9	3,4%	27	4,6%	8	2,5%	8	3,0%	16	2,7%	26	4,1%	17	3,2%	43	3,7%
Vrlo teško	22	7,0%	12	4,5%	34	5,8%	3	0,9%	5	1,9%	8	1,4%	25	3,9%	17	3,2%	42	3,6%
Prilično teško	24	7,6%	21	7,8%	45	7,7%	13	4,0%	10	3,8%	23	3,9%	37	5,8%	31	5,8%	68	5,8%
Prilično lako	83	26,3%	67	25,0%	150	25,7%	89	27,7%	72	27,3%	161	27,5%	172	27,0%	139	26,1%	311	26,6%
Vrlo lako	131	41,6%	131	48,9%	262	44,9%	188	58,6%	147	55,7%	335	57,3%	319	50,2%	278	52,3%	597	51,1%
Ne znam	37	11,7%	28	10,4%	65	11,1%	20	6,2%	22	8,3%	42	7,2%	57	9,0%	50	9,4%	107	9,2%
Ukupno	315	100,0%	268	100,0%	583	100,0%	321	100,0%	264	100,0%	585	100,0%	636	100,0%	532	100,0%	1168	100,0%

14Z U koliko si prilika (ako jesi) pio/la alkoholna pića U ŽIVOTU?

Razred	Prvi						Drugi						SVEUKUPNO					
	Spol				Ukupno		Spol				Ukupno		Spol				Ukupno	
	Muški		Ženski				Muški		Ženski				Muški		Ženski			
	Broj	%	Broj	%	Broj	%	Broj	%	Broj	%	Broj	%	Broj	%	Broj	%		
0	23	7,5%	20	7,5%	43	7,5%	10	3,1%	20	7,5%	30	5,1%	33	5,3%	40	7,5%	73	6,3%
1-2 x	35	11,4%	36	13,5%	71	12,3%	14	4,4%	22	8,3%	36	6,2%	49	7,8%	58	10,9%	107	9,2%
3-5 x	26	8,4%	40	15,0%	66	11,5%	23	7,2%	32	12,1%	55	9,4%	49	7,8%	72	13,5%	121	10,4%
6-9 x	29	9,4%	30	11,2%	59	10,3%	22	6,9%	30	11,3%	52	8,9%	51	8,1%	60	11,3%	111	9,6%
10-19 x	45	14,6%	53	19,9%	98	17,0%	33	10,4%	40	15,1%	73	12,5%	78	12,5%	93	17,5%	171	14,8%
20-39 x	46	14,9%	42	15,7%	88	15,3%	42	13,2%	46	17,4%	88	15,1%	88	14,1%	88	16,5%	176	15,2%
40 ili više x	104	33,8%	46	17,2%	150	26,1%	174	54,7%	75	28,3%	249	42,7%	278	44,4%	121	22,7%	399	34,5%
Ukupno	308	100,0%	267	100,0%	575	100,0%	318	100,0%	265	100,0%	583	100,0%	626	100,0%	532	100,0%	1158	100,0%

15Z U koliko si prilika (ako jesi) pio/la alkoholna pića U ZADNJIH 12 MJESECI?

Razred	Prvi						Drugi						SVEUKUPNO					
	Spol				Ukupno		Spol				Ukupno		Spol				Ukupno	
	Muški		Ženski				Muški		Ženski				Muški		Ženski			
	Broj	%	Broj	%	Broj	%	Broj	%	Broj	%	Broj	%	Broj	%	Broj	%		
0	54	17,8%	51	19,5%	105	18,6%	23	7,4%	42	15,9%	65	11,3%	77	12,5%	93	17,7%	170	14,9%
1-2 x	41	13,5%	52	19,8%	93	16,4%	37	11,9%	39	14,8%	76	13,2%	78	12,7%	91	17,3%	169	14,8%
3-5 x	45	14,8%	49	18,7%	94	16,6%	27	8,7%	42	15,9%	69	12,0%	72	11,7%	91	17,3%	163	14,3%
6-9 x	44	14,5%	36	13,7%	80	14,1%	27	8,7%	40	15,2%	67	11,6%	71	11,5%	76	14,4%	147	12,9%
10-19 x	47	15,5%	38	14,5%	85	15,0%	75	24,0%	42	15,9%	117	20,3%	122	19,8%	80	15,2%	202	17,7%
20-39 x	33	10,9%	19	7,3%	52	9,2%	51	16,3%	36	13,6%	87	15,1%	84	13,6%	55	10,5%	139	12,2%
40 ili više x	40	13,2%	17	6,5%	57	10,1%	72	23,1%	23	8,7%	95	16,5%	112	18,2%	40	7,6%	152	13,3%
Ukupno	304	100,0%	262	100,0%	566	100,0%	312	100,0%	264	100,0%	576	100,0%	616	100,0%	526	100,0%	1142	100,0%

16Z U koliko si prilika (ako jesi) pio/la alkoholna pića U ZADNJIH 30 DANA?

Razred	Prvi						Drugi						SVEUKUPNO					
	Spol				Ukupno		Spol				Ukupno		Spol				Ukupno	
	Muški		Ženski				Muški		Ženski				Muški		Ženski			
	Broj	%	Broj	%	Broj	%	Broj	%	Broj	%	Broj	%	Broj	%	Broj	%		
0	108	35,1%	111	42,0%	219	38,3%	63	20,2%	85	32,2%	148	25,7%	171	27,6%	196	37,1%	367	32,0%
1-2 x	67	21,8%	62	23,5%	129	22,6%	60	19,2%	65	24,6%	125	21,7%	127	20,5%	127	24,1%	254	22,1%
3-5 x	47	15,3%	51	19,3%	98	17,1%	63	20,2%	48	18,2%	111	19,3%	110	17,7%	99	18,8%	209	18,2%
6-9 x	37	12,0%	19	7,2%	56	9,8%	50	16,0%	36	13,6%	86	14,9%	87	14,0%	55	10,4%	142	12,4%
10-19 x	28	9,1%	14	5,3%	42	7,3%	44	14,1%	21	8,0%	65	11,3%	72	11,6%	35	6,6%	107	9,3%
20-39 x	10	3,2%	4	1,5%	14	2,4%	17	5,4%	4	1,5%	21	3,6%	27	4,4%	8	1,5%	35	3,0%
40 ili više x	11	3,6%	3	1,1%	14	2,4%	15	4,8%	5	1,9%	20	3,5%	26	4,2%	8	1,5%	34	3,0%
Ukupno	308	100,0%	264	100,0%	572	100,0%	312	100,0%	264	100,0%	576	100,0%	620	100,0%	528	100,0%	1148	100,0%

17Z Prisjeti se ZADNJIH 30 DANA. U koliko prilika si pio/la PIVO, ako jesi?

Razred	Prvi						Drugi						SVEUKUPNO					
	Spol				Ukupno		Spol				Ukupno		Spol				Ukupno	
	Muški		Ženski				Muški		Ženski				Muški		Ženski			
	Broj	%	Broj	%	Broj	%	Broj	%	Broj	%	Broj	%	Broj	%	Broj	%		
0	130	41,4%	171	63,8%	301	51,7%	82	25,7%	156	58,9%	238	40,8%	212	33,5%	327	61,4%	539	46,2%
1-2 x	78	24,8%	59	22,0%	137	23,5%	71	22,3%	57	21,5%	128	21,9%	149	23,5%	116	21,8%	265	22,7%
3-5 x	36	11,5%	22	8,2%	58	10,0%	60	18,8%	28	10,6%	88	15,1%	96	15,2%	50	9,4%	146	12,5%
6-9 x	31	9,9%	8	3,0%	39	6,7%	47	14,7%	10	3,8%	57	9,8%	78	12,3%	18	3,4%	96	8,2%
10-19 x	23	7,3%	7	2,6%	30	5,2%	35	11,0%	7	2,6%	42	7,2%	58	9,2%	14	2,6%	72	6,2%
20-39 x	5	1,6%			5	0,9%	11	3,4%	3	1,1%	14	2,4%	16	2,5%	3	0,6%	19	1,6%
40 ili više x	11	3,5%	1	0,4%	12	2,1%	13	4,1%	4	1,5%	17	2,9%	24	3,8%	5	0,9%	29	2,5%
Ukupno	314	100,0%	268	100,0%	582	100,0%	319	100,0%	265	100,0%	584	100,0%	633	100,0%	533	100,0%	1166	100,0%

18Z Prisjeti se ZADNJIH 30 DANA. U koliko prilika si pio/la GOTOVA MIJEŠANA PIĆA, ako jesi?

Razred	Prvi						Drugi						SVEUKUPNO					
	Spol				Ukupno		Spol				Ukupno		Spol				Ukupno	
	Muški		Ženski				Muški		Ženski				Muški		Ženski			
	Broj	%	Broj	%	Broj	%	Broj	%	Broj	%	Broj	%	Broj	%	Broj	%		
0	213	69,8%	199	74,3%	412	71,9%	212	66,9%	165	62,5%	377	64,9%	425	68,3%	364	68,4%	789	68,4%
1-2 x	42	13,8%	50	18,7%	92	16,1%	40	12,6%	54	20,5%	94	16,2%	82	13,2%	104	19,5%	186	16,1%
3-5 x	29	9,5%	10	3,7%	39	6,8%	27	8,5%	26	9,8%	53	9,1%	56	9,0%	36	6,8%	92	8,0%
6-9 x	8	2,6%	5	1,9%	13	2,3%	15	4,7%	9	3,4%	24	4,1%	23	3,7%	14	2,6%	37	3,2%
10-19 x	6	2,0%	4	1,5%	10	1,7%	10	3,2%	9	3,4%	19	3,3%	16	2,6%	13	2,4%	29	2,5%
20-39 x	5	1,6%			5	0,9%	4	1,3%			4	0,7%	9	1,4%	0	0,0%	9	0,8%
40 ili više x	2	0,7%			2	0,3%	9	2,8%	1	0,4%	10	1,7%	11	1,8%	1	0,2%	12	1,0%
Ukupno	305	100,0%	268	100,0%	573	100,0%	317	100,0%	264	100,0%	581	100,0%	622	100,0%	532	100,0%	1154	100,0%

19Z Prisjeti se ZADNIJH 30 DANA. U koliko prilika si pio/la VINO, ako jesi?

Razred	Prvi						Drugi						SVEUKUPNO					
	Spol				Ukupno		Spol				Ukupno		Spol				Ukupno	
	Muški		Ženski				Muški		Ženski				Muški		Ženski			
	Broj	%	Broj	%	Broj	%	Broj	%	Broj	%	Broj	%	Broj	%	Broj	%		
0	163	52,9%	160	60,4%	323	56,4%	128	41,0%	137	51,5%	265	45,8%	291	46,9%	297	55,9%	588	51,1%
1-2 x	61	19,8%	66	24,9%	127	22,2%	68	21,8%	66	24,8%	134	23,2%	129	20,8%	132	24,9%	261	22,7%
3-5 x	36	11,7%	24	9,1%	60	10,5%	52	16,7%	32	12,0%	84	14,5%	88	14,2%	56	10,5%	144	12,5%
6-9 x	24	7,8%	9	3,4%	33	5,8%	22	7,1%	15	5,6%	37	6,4%	46	7,4%	24	4,5%	70	6,1%
10-19 x	13	4,2%	5	1,9%	18	3,1%	26	8,3%	10	3,8%	36	6,2%	39	6,3%	15	2,8%	54	4,7%
20-39 x	6	1,9%	1	0,4%	7	1,2%	7	2,2%	4	1,5%	11	1,9%	13	2,1%	5	0,9%	18	1,6%
40 ili više x	5	1,6%			5	0,9%	9	2,9%	2	0,8%	11	1,9%	14	2,3%	2	0,4%	16	1,4%
Ukupno	308	100,0%	265	100,0%	573	100,0%	312	100,0%	266	100,0%	578	100,0%	620	100,0%	531	100,0%	1151	100,0%

20Z Prisjeti se ZADNIJH 30 DANA. U koliko prilika si pio/la ŽESTOKO ILI MIJEŠANO PIĆE, ako jesi?

Razred	Prvi						Drugi						SVEUKUPNO					
	Spol				Ukupno		Spol				Ukupno		Spol				Ukupno	
	Muški		Ženski				Muški		Ženski				Muški		Ženski			
	Broj	%	Broj	%	Broj	%	Broj	%	Broj	%	Broj	%	Broj	%	Broj	%		
0	176	57,1%	138	51,3%	314	54,4%	144	45,0%	113	42,6%	257	43,9%	320	51,0%	251	47,0%	571	49,1%
1-2 x	55	17,9%	64	23,8%	119	20,6%	69	21,6%	72	27,2%	141	24,1%	124	19,7%	136	25,5%	260	22,4%
3-5 x	24	7,8%	38	14,1%	62	10,7%	43	13,4%	36	13,6%	79	13,5%	67	10,7%	74	13,9%	141	12,1%
6-9 x	25	8,1%	14	5,2%	39	6,8%	22	6,9%	17	6,4%	39	6,7%	47	7,5%	31	5,8%	78	6,7%
10-19 x	13	4,2%	9	3,3%	22	3,8%	17	5,3%	20	7,5%	37	6,3%	30	4,8%	29	5,4%	59	5,1%
20-39 x	8	2,6%	5	1,9%	13	2,3%	11	3,4%	2	0,8%	13	2,2%	19	3,0%	7	1,3%	26	2,2%
40 ili više x	7	2,3%	1	0,4%	8	1,4%	14	4,4%	5	1,9%	19	3,2%	21	3,3%	6	1,1%	27	2,3%
Ukupno	308	100,0%	269	100,0%	577	100,0%	320	100,0%	265	100,0%	585	100,0%	628	100,0%	534	100,0%	1162	100,0%

21Z Prisjeti se ZADNJEG DANA kada si pio/la alkoholna pića. NIKADA NE PIJEM!

Razred	Prvi						Drugi						SVEUKUPNO					
	Spol				Ukupno		Spol				Ukupno		Spol				Ukupno	
	Muški		Ženski				Muški		Ženski				Muški		Ženski			
	Broj	%	Broj	%	Broj	%	Broj	%	Broj	%	Broj	%	Broj	%	Broj	%		
Ne	269	85,4%	231	85,9%	500	85,6%	301	93,8%	239	90,5%	540	92,3%	570	89,6%	470	88,2%	1040	89,0%
Da	46	14,6%	38	14,1%	84	14,4%	20	6,2%	25	9,5%	45	7,7%	66	10,4%	63	11,8%	129	11,0%
Ukupno	315	100,0%	269	100,0%	584	100,0%	321	100,0%	264	100,0%	585	100,0%	636	100,0%	533	100,0%	1169	100,0%

22Z Prisjeti se ZADNJEG DANA kada si pio/la alkoholna pića. To je bilo PIVO!

Razred	Prvi						Drugi						SVEUKUPNO					
	Spol				Ukupno		Spol				Ukupno		Spol				Ukupno	
	Muški		Ženski				Muški		Ženski				Muški		Ženski			
	Broj	%	Broj	%	Broj	%	Broj	%	Broj	%	Broj	%	Broj	%	Broj	%		
Ne	135	42,9%	187	69,5%	322	55,1%	100	31,1%	186	70,5%	286	48,8%	235	36,9%	373	70,0%	608	52,0%
Da	180	57,1%	82	30,5%	262	44,9%	222	68,9%	78	29,5%	300	51,2%	402	63,1%	160	30,0%	562	48,0%
Ukupno	315	100,0%	269	100,0%	584	100,0%	322	100,0%	264	100,0%	586	100,0%	637	100,0%	533	100,0%	1170	100,0%

23Z Prisjeti se ZADNJEG DANA kada si pio/la alkoholna pića. To je bilo GOTOVO MIJEŠANO PIĆE!

Razred	Prvi						Drugi						SVEUKUPNO					
	Spol				Ukupno		Spol				Ukupno		Spol				Ukupno	
	Muški		Ženski				Muški		Ženski				Muški		Ženski			
	Broj	%	Broj	%	Broj	%	Broj	%	Broj	%	Broj	%	Broj	%	Broj	%		
Ne	265	84,1%	229	85,1%	494	84,6%	281	87,3%	211	79,9%	492	84,0%	546	85,7%	440	82,6%	986	84,3%
Da	50	15,9%	40	14,9%	90	15,4%	41	12,7%	53	20,1%	94	16,0%	91	14,3%	93	17,4%	184	15,7%
Ukupno	315	100,0%	269	100,0%	584	100,0%	322	100,0%	264	100,0%	586	100,0%	637	100,0%	533	100,0%	1170	100,0%

24Z Prisjeti se ZADNJEG DANA kada si pio/la alkoholna pića. To je bilo VINO!

Razred	Prvi						Drugi						SVEUKUPNO					
	Spol				Ukupno		Spol				Ukupno		Spol				Ukupno	
	Muški		Ženski				Muški		Ženski				Muški		Ženski			
	Broj	%	Broj	%	Broj	%	Broj	%	Broj	%	Broj	%	Broj	%	Broj	%		
Ne	217	68,9%	186	69,1%	403	69,0%	187	58,1%	191	72,3%	378	64,5%	404	63,4%	377	70,7%	781	66,8%
Da	98	31,1%	83	30,9%	181	31,0%	135	41,9%	73	27,7%	208	35,5%	233	36,6%	156	29,3%	389	33,2%
Ukupno	315	100,0%	269	100,0%	584	100,0%	322	100,0%	264	100,0%	586	100,0%	637	100,0%	533	100,0%	1170	100,0%

25Z Prisjeti se ZADNJEG DANA kada si pio/la alkoholna pića. To je bilo ŽESTOKO ILI MIJEŠANO PIĆE SA ŽESTOKIM!

Razred	Prvi						Drugi						SVEUKUPNO					
	Spol				Ukupno		Spol				Ukupno		Spol				Ukupno	
	Muški		Ženski				Muški		Ženski				Muški		Ženski			
	Broj	%	Broj	%	Broj	%	Broj	%	Broj	%	Broj	%	Broj	%	Broj	%		
Ne	207	65,7%	136	50,6%	343	58,7%	198	61,7%	131	49,6%	329	56,2%	405	63,7%	267	50,1%	672	57,5%
Da	108	34,3%	133	49,4%	241	41,3%	123	38,3%	133	50,4%	256	43,8%	231	36,3%	266	49,9%	497	42,5%
Ukupno	315	100,0%	269	100,0%	584	100,0%	321	100,0%	264	100,0%	585	100,0%	636	100,0%	533	100,0%	1169	100,0%

26Z Razmisli o ZADNJIH 30 DANA. Koliko si puta (ako jesi) KUPIO/la, za osobnu upotrebu, PIVO (na kiosku, na benzinskoj crpki)?

Razred	Prvi						Drugi						SVEUKUPNO					
	Spol				Ukupno		Spol				Ukupno		Spol				Ukupno	
	Muški		Ženski				Muški		Ženski				Muški		Ženski			
	Broj	%	Broj	%	Broj	%	Broj	%	Broj	%	Broj	%	Broj	%	Broj	%		
0 x	197	63,5%	219	82,3%	416	72,2%	158	49,8%	215	82,7%	373	64,6%	355	56,6%	434	82,5%	789	68,4%
1-2 x	54	17,4%	32	12,0%	86	14,9%	71	22,4%	26	10,0%	97	16,8%	125	19,9%	58	11,0%	183	15,9%
3-5 x	36	11,6%	9	3,4%	45	7,8%	44	13,9%	14	5,4%	58	10,1%	80	12,8%	23	4,4%	103	8,9%
6-9 x	10	3,2%	4	1,5%	14	2,4%	19	6,0%	2	0,8%	21	3,6%	29	4,6%	6	1,1%	35	3,0%
10-19 x	9	2,9%	1	0,4%	10	1,7%	13	4,1%			13	2,3%	22	3,5%	1	0,2%	23	2,0%
20 ili više x	4	1,3%	1	0,4%	5	0,9%	12	3,8%	3	1,2%	15	2,6%	16	2,6%	4	0,8%	20	1,7%
Ukupno	310	100,0%	266	100,0%	576	100,0%	317	100,0%	260	100,0%	577	100,0%	627	100,0%	526	100,0%	1153	100,0%

27Z Razmisli o ZADNJIH 30 DANA. Koliko si puta (ako jesi) KUPIO/la, za osobnu upotrebu, GOTOVO MIJEŠANO PIĆE (na kiosku, na benzinskoj crpki)?

Razred	Prvi						Drugi						SVEUKUPNO					
	Spol				Ukupno		Spol				Ukupno		Spol				Ukupno	
	Muški		Ženski				Muški		Ženski				Muški		Ženski			
	Broj	%	Broj	%	Broj	%	Broj	%	Broj	%	Broj	%	Broj	%	Broj	%		
0 x	260	85,2%	242	91,3%	502	88,1%	258	83,8%	222	85,1%	480	84,4%	518	84,5%	464	88,2%	982	86,2%
1-2 x	27	8,9%	16	6,0%	43	7,5%	26	8,4%	27	10,3%	53	9,3%	53	8,6%	43	8,2%	96	8,4%
3-5 x	7	2,3%	4	1,5%	11	1,9%	8	2,6%	5	1,9%	13	2,3%	15	2,4%	9	1,7%	24	2,1%
6-9 x	5	1,6%	1	0,4%	6	1,1%	3	1,0%	4	1,5%	7	1,2%	8	1,3%	5	1,0%	13	1,1%
10-19 x	2	0,7%	1	0,4%	3	0,5%	6	1,9%			6	1,1%	8	1,3%	1	0,2%	9	0,8%
20 ili više x	4	1,3%	1	0,4%	5	0,9%	7	2,3%	3	1,1%	10	1,8%	11	1,8%	4	0,8%	15	1,3%
Ukupno	305	100,0%	265	100,0%	570	100,0%	308	100,0%	261	100,0%	569	100,0%	613	100,0%	526	100,0%	1139	100,0%

28Z Razmisli o ZADNJIH 30 DANA. Koliko si puta (ako jesi) KUPIO/la, za osobnu upotrebu, VINO (na kiosku, na benzinskoj crpki)?

Razred	Prvi						Drugi						SVEUKUPNO					
	Spol				Ukupno		Spol				Ukupno		Spol				Ukupno	
	Muški		Ženski				Muški		Ženski				Muški		Ženski			
	Broj	%	Broj	%	Broj	%	Broj	%	Broj	%	Broj	%	Broj	%	Broj	%		
0 x	238	77,5%	229	86,4%	467	81,6%	197	63,1%	214	82,6%	411	72,0%	435	70,3%	443	84,5%	878	76,8%
1-2 x	32	10,4%	27	10,2%	59	10,3%	61	19,6%	31	12,0%	92	16,1%	93	15,0%	58	11,1%	151	13,2%
3-5 x	16	5,2%	4	1,5%	20	3,5%	22	7,1%	9	3,5%	31	5,4%	38	6,1%	13	2,5%	51	4,5%
6-9 x	7	2,3%	2	0,8%	9	1,6%	13	4,2%	3	1,2%	16	2,8%	20	3,2%	5	1,0%	25	2,2%
10-19 x	6	2,0%	3	1,1%	9	1,6%	8	2,6%			8	1,4%	14	2,3%	3	0,6%	17	1,5%
20 ili više x	8	2,6%			8	1,4%	11	3,5%	2	0,8%	13	2,3%	19	3,1%	2	0,4%	21	1,8%
Ukupno	307	100,0%	265	100,0%	572	100,0%	312	100,0%	259	100,0%	571	100,0%	619	100,0%	524	100,0%	1143	100,0%

29Z Razmisli o ZADNJIH 30 DANA. Koliko si puta (ako jesi) KUPIO/la, za osobnu upotrebu, ŽESTOKO PIĆE u dućanu (na kiosku, na benzinskoj crpki)?

Razred	Prvi						Drugi						SVEUKUPNO					
	Spol				Ukupno		Spol				Ukupno		Spol				Ukupno	
	Muški		Ženski				Muški		Ženski				Muški		Ženski			
	Broj	%	Broj	%	Broj	%	Broj	%	Broj	%	Broj	%	Broj	%	Broj	%		
0 x	248	80,8%	213	79,8%	461	80,3%	227	73,0%	201	77,3%	428	75,0%	475	76,9%	414	78,6%	889	77,6%
1-2 x	27	8,8%	34	12,7%	61	10,6%	36	11,6%	39	15,0%	75	13,1%	63	10,2%	73	13,9%	136	11,9%
3-5 x	11	3,6%	12	4,5%	23	4,0%	24	7,7%	13	5,0%	37	6,5%	35	5,7%	25	4,7%	60	5,2%
6-9 x	10	3,3%	3	1,1%	13	2,3%	10	3,2%	3	1,2%	13	2,3%	20	3,2%	6	1,1%	26	2,3%
10-19 x	5	1,6%	4	1,5%	9	1,6%	4	1,3%	1	0,4%	5	0,9%	9	1,5%	5	0,9%	14	1,2%
20 ili više x	6	2,0%	1	0,4%	7	1,2%	10	3,2%	3	1,2%	13	2,3%	16	2,6%	4	0,8%	20	1,7%
Ukupno	307	100,0%	267	100,0%	574	100,0%	311	100,0%	260	100,0%	571	100,0%	618	100,0%	527	100,0%	1145	100,0%

30Z Razmisli još jednom o ZADNJIH 30 DANA. Koliko si puta (ako jesi) PIO/la pivo u kafiću, restoranu ili disku?

Razred	Prvi						Drugi						SVEUKUPNO					
	Spol				Ukupno		Spol				Ukupno		Spol				Ukupno	
	Muški		Ženski				Muški		Ženski				Muški		Ženski			
	Broj	%	Broj	%	Broj	%	Broj	%	Broj	%	Broj	%	Broj	%	Broj	%		
0 x	153	49,5%	196	74,2%	349	60,9%	104	33,3%	174	66,9%	278	48,6%	257	41,4%	370	70,6%	627	54,8%
1-2 x	78	25,2%	38	14,4%	116	20,2%	83	26,6%	47	18,1%	130	22,7%	161	25,9%	85	16,2%	246	21,5%
3-5 x	42	13,6%	16	6,1%	58	10,1%	59	18,9%	25	9,6%	84	14,7%	101	16,3%	41	7,8%	142	12,4%
6-9 x	19	6,1%	8	3,0%	27	4,7%	33	10,6%	8	3,1%	41	7,2%	52	8,4%	16	3,1%	68	5,9%
10-19 x	7	2,3%	4	1,5%	11	1,9%	23	7,4%	3	1,2%	26	4,5%	30	4,8%	7	1,3%	37	3,2%
20 ili više x	10	3,2%	2	0,8%	12	2,1%	10	3,2%	3	1,2%	13	2,3%	20	3,2%	5	1,0%	25	2,2%
Ukupno	309	100,0%	264	100,0%	573	100,0%	312	100,0%	260	100,0%	572	100,0%	621	100,0%	524	100,0%	1145	100,0%

31Z Razmisli još jednom o ZADNJIH 30 DANA. Koliko si puta (ako jesi) PIO/la GOTOVA MIJEŠANA PIĆA S ALKOHOLOM u kafiću, restoranu ili disku?

Razred	Prvi						Drugi						SVEUKUPNO					
	Spol				Ukupno		Spol				Ukupno		Spol				Ukupno	
	Muški		Ženski				Muški		Ženski				Muški		Ženski			
	Broj	%	Broj	%	Broj	%	Broj	%	Broj	%	Broj	%	Broj	%	Broj	%		
0 x	234	75,7%	204	77,3%	438	76,4%	224	71,8%	172	66,4%	396	69,4%	458	73,8%	376	71,9%	834	72,9%
1-2 x	36	11,7%	36	13,6%	72	12,6%	44	14,1%	60	23,2%	104	18,2%	80	12,9%	96	18,4%	176	15,4%
3-5 x	21	6,8%	17	6,4%	38	6,6%	22	7,1%	17	6,6%	39	6,8%	43	6,9%	34	6,5%	77	6,7%
6-9 x	8	2,6%	3	1,1%	11	1,9%	7	2,2%	7	2,7%	14	2,5%	15	2,4%	10	1,9%	25	2,2%
10-19 x	6	1,9%	4	1,5%	10	1,7%	8	2,6%	1	0,4%	9	1,6%	14	2,3%	5	1,0%	19	1,7%
20 ili više x	4	1,3%			4	0,7%	7	2,2%	2	0,8%	9	1,6%	11	1,8%	2	0,4%	13	1,1%
Ukupno	309	100,0%	264	100,0%	573	100,0%	312	100,0%	259	100,0%	571	100,0%	621	100,0%	523	100,0%	1144	100,0%

32Z Razmisli još jednom o ZADNJIH 30 DANA. Koliko si puta (ako jesi) PIO/la VINO u kafiću, restoranu ili disku?

Razred	Prvi						Drugi						SVEUKUPNO					
	Spol				Ukupno		Spol				Ukupno		Spol				Ukupno	
	Muški		Ženski				Muški		Ženski				Muški		Ženski			
	Broj	%	Broj	%	Broj	%	Broj	%	Broj	%	Broj	%	Broj	%	Broj	%		
0 x	217	70,5%	198	76,4%	415	73,2%	190	60,7%	173	66,5%	363	63,4%	407	65,5%	371	71,5%	778	68,2%
1-2 x	39	12,7%	43	16,6%	82	14,5%	56	17,9%	51	19,6%	107	18,7%	95	15,3%	94	18,1%	189	16,6%
3-5 x	25	8,1%	12	4,6%	37	6,5%	27	8,6%	23	8,8%	50	8,7%	52	8,4%	35	6,7%	87	7,6%
6-9 x	14	4,5%	5	1,9%	19	3,4%	23	7,3%	9	3,5%	32	5,6%	37	6,0%	14	2,7%	51	4,5%
10-19 x	7	2,3%	1	0,4%	8	1,4%	8	2,6%	1	0,4%	9	1,6%	15	2,4%	2	0,4%	17	1,5%
20 ili više x	6	1,9%			6	1,1%	9	2,9%	3	1,2%	12	2,1%	15	2,4%	3	0,6%	18	1,6%
Ukupno	308	100,0%	259	100,0%	567	100,0%	313	100,0%	260	100,0%	573	100,0%	621	100,0%	519	100,0%	1140	100,0%

33Z Razmisli još jednom o ZADNJIH 30 DANA. Koliko si puta (ako jesi) PIO/la ŽESTOKA PIĆA u kafiću, restoranu ili disku?

Razred	Prvi						Drugi						SVEUKUPNO					
	Spol				Ukupno		Spol				Ukupno		Spol				Ukupno	
	Muški		Ženski				Muški		Ženski				Muški		Ženski			
	Broj	%	Broj	%	Broj	%	Broj	%	Broj	%	Broj	%	Broj	%	Broj	%	Broj	%
0 x	205	66,6%	147	55,3%	352	61,3%	179	57,0%	126	48,5%	305	53,1%	384	61,7%	273	51,9%	657	57,2%
1-2 x	44	14,3%	61	22,9%	105	18,3%	58	18,5%	69	26,5%	127	22,1%	102	16,4%	130	24,7%	232	20,2%
3-5 x	25	8,1%	36	13,5%	61	10,6%	36	11,5%	36	13,8%	72	12,5%	61	9,8%	72	13,7%	133	11,6%
6-9 x	20	6,5%	11	4,1%	31	5,4%	15	4,8%	17	6,5%	32	5,6%	35	5,6%	28	5,3%	63	5,5%
10-19 x	7	2,3%	8	3,0%	15	2,6%	14	4,5%	3	1,2%	17	3,0%	21	3,4%	11	2,1%	32	2,8%
20 ili više x	7	2,3%	3	1,1%	10	1,7%	12	3,8%	9	3,5%	21	3,7%	19	3,1%	12	2,3%	31	2,7%
Ukupno	308	100,0%	266	100,0%	574	100,0%	314	100,0%	260	100,0%	574	100,0%	622	100,0%	526	100,0%	1148	100,0%

34Z Razmisli ponovno o ZADNJIH 30 DANA. U koliko si prilika (ako jesi) popio pet ili više pića?

Razred	Prvi						Drugi						SVEUKUPNO					
	Spol				Ukupno		Spol				Ukupno		Spol				Ukupno	
	Muški		Ženski				Muški		Ženski				Muški		Ženski			
	Broj	%	Broj	%	Broj	%	Broj	%	Broj	%	Broj	%	Broj	%	Broj	%	Broj	%
Nijednom	149	48,2%	162	60,2%	311	53,8%	105	32,9%	132	49,6%	237	40,5%	254	40,4%	294	55,0%	548	47,1%
1	36	11,7%	29	10,8%	65	11,2%	51	16,0%	34	12,8%	85	14,5%	87	13,9%	63	11,8%	150	12,9%
2	38	12,3%	24	8,9%	62	10,7%	47	14,7%	26	9,8%	73	12,5%	85	13,5%	50	9,3%	135	11,6%
3-5	49	15,9%	39	14,5%	88	15,2%	60	18,8%	48	18,0%	108	18,5%	109	17,4%	87	16,3%	196	16,9%
6-9	16	5,2%	10	3,7%	26	4,5%	24	7,5%	16	6,0%	40	6,8%	40	6,4%	26	4,9%	66	5,7%
10 ili više prilika	21	6,8%	5	1,9%	26	4,5%	32	10,0%	10	3,8%	42	7,2%	53	8,4%	15	2,8%	68	5,8%
Ukupno	309	100,0%	269	100,0%	578	100,0%	319	100,0%	266	100,0%	585	100,0%	628	100,0%	535	100,0%	1163	100,0%

35Z Koliko si se puta (ako si uopće) opio/la ili bio/la pod jakim utjecajem alkoholnog pića, U ŽIVOTU?

Razred	Prvi						Drugi						SVEUKUPNO					
	Spol				Ukupno		Spol				Ukupno		Spol				Ukupno	
	Muški		Ženski				Muški		Ženski				Muški		Ženski			
	Broj	%	Broj	%	Broj	%	Broj	%	Broj	%	Broj	%	Broj	%	Broj	%	Broj	%
0	124	40,9%	143	53,2%	267	46,7%	90	28,2%	117	44,0%	207	35,4%	214	34,4%	260	48,6%	474	41,0%
1-2 x	70	23,1%	67	24,9%	137	24,0%	80	25,1%	73	27,4%	153	26,2%	150	24,1%	140	26,2%	290	25,1%
3-5 x	50	16,5%	34	12,6%	84	14,7%	54	16,9%	43	16,2%	97	16,6%	104	16,7%	77	14,4%	181	15,6%
6-9 x	24	7,9%	13	4,8%	37	6,5%	29	9,1%	13	4,9%	42	7,2%	53	8,5%	26	4,9%	79	6,8%
10-19 x	13	4,3%	6	2,2%	19	3,3%	27	8,5%	8	3,0%	35	6,0%	40	6,4%	14	2,6%	54	4,7%
20-39 x	9	3,0%	6	2,2%	15	2,6%	20	6,3%	4	1,5%	24	4,1%	29	4,7%	10	1,9%	39	3,4%
40 ili više x	13	4,3%			13	2,3%	19	6,0%	8	3,0%	27	4,6%	32	5,1%	8	1,5%	40	3,5%
Ukupno	303	100,0%	269	100,0%	572	100,0%	319	100,0%	266	100,0%	585	100,0%	622	100,0%	535	100,0%	1157	100,0%

36Z Koliko si se puta (ako si uopće) opio/la ili bio/la pod jakim utjecajem alkoholnog pića, U ZADNJIH 12 MJESECI?

Razred	Prvi						Drugi						SVEUKUPNO					
	Spol				Ukupno		Spol				Ukupno		Spol				Ukupno	
	Muški		Ženski				Muški		Ženski				Muški		Ženski			
	Broj	%	Broj	%	Broj	%	Broj	%	Broj	%	Broj	%	Broj	%	Broj	%		
0	160	53,3%	173	65,3%	333	58,9%	140	45,9%	159	60,2%	299	52,5%	300	49,6%	332	62,8%	632	55,7%
1-2 x	77	25,7%	64	24,2%	141	25,0%	83	27,2%	62	23,5%	145	25,5%	160	26,4%	126	23,8%	286	25,2%
3-5 x	28	9,3%	17	6,4%	45	8,0%	32	10,5%	27	10,2%	59	10,4%	60	9,9%	44	8,3%	104	9,2%
6-9 x	14	4,7%	7	2,6%	21	3,7%	17	5,6%	4	1,5%	21	3,7%	31	5,1%	11	2,1%	42	3,7%
10-19 x	10	3,3%	3	1,1%	13	2,3%	22	7,2%	5	1,9%	27	4,7%	32	5,3%	8	1,5%	40	3,5%
20-39 x	6	2,0%	1	0,4%	7	1,2%	4	1,3%	4	1,5%	8	1,4%	10	1,7%	5	0,9%	15	1,3%
40 ili više x	5	1,7%			5	0,9%	7	2,3%	3	1,1%	10	1,8%	12	2,0%	3	0,6%	15	1,3%
Ukupno	300	100,0%	265	100,0%	565	100,0%	305	100,0%	264	100,0%	569	100,0%	605	100,0%	529	100,0%	1134	100,0%

37Z Koliko si se puta (ako si uopće) opio/la ili bio/la pod jakim utjecajem alkoholnog pića, U ZADNJIH 30 DANA?

Razred	Prvi						Drugi						SVEUKUPNO					
	Spol				Ukupno		Spol				Ukupno		Spol				Ukupno	
	Muški		Ženski				Muški		Ženski				Muški		Ženski			
	Broj	%	Broj	%	Broj	%	Broj	%	Broj	%	Broj	%	Broj	%	Broj	%		
0	226	75,8%	229	86,4%	455	80,8%	209	69,2%	217	82,2%	426	75,3%	435	72,5%	446	84,3%	881	78,0%
1-2 x	41	13,8%	29	10,9%	70	12,4%	66	21,9%	33	12,5%	99	17,5%	107	17,8%	62	11,7%	169	15,0%
3-5 x	15	5,0%	6	2,3%	21	3,7%	10	3,3%	8	3,0%	18	3,2%	25	4,2%	14	2,6%	39	3,5%
6-9 x	6	2,0%	1	0,4%	7	1,2%	6	2,0%	1	0,4%	7	1,2%	12	2,0%	2	0,4%	14	1,2%
10-19 x	5	1,7%			5	0,9%	7	2,3%	3	1,1%	10	1,8%	12	2,0%	3	0,6%	15	1,3%
20-39 x	1	0,3%			1	0,2%	1	0,3%	2	0,8%	3	0,5%	2	0,3%	2	0,4%	4	0,4%
40 ili više x	4	1,3%			4	0,7%	3	1,0%			3	0,5%	7	1,2%	0	0,0%	7	0,6%
Ukupno	298	100,0%	265	100,0%	563	100,0%	302	100,0%	264	100,0%	566	100,0%	600	100,0%	529	100,0%	1129	100,0%

38Z Koliko je vjerojatno da ćeš se, ako piješ alkohol, OSJEĆATI OPUŠTENI?

Razred	Prvi						Drugi						SVEUKUPNO					
	Spol				Ukupno		Spol				Ukupno		Spol				Ukupno	
	Muški		Ženski				Muški		Ženski				Muški		Ženski			
	Broj	%	Broj	%	Broj	%	Broj	%	Broj	%	Broj	%	Broj	%	Broj	%		
Vrlo vjerojatno	98	32,8%	85	32,7%	183	32,7%	106	33,2%	103	39,3%	209	36,0%	204	33,0%	188	36,0%	392	34,4%
Vjerojatno	77	25,8%	63	24,2%	140	25,0%	106	33,2%	70	26,7%	176	30,3%	183	29,6%	133	25,5%	316	27,7%
Nisam siguran	64	21,4%	65	25,0%	129	23,1%	62	19,4%	44	16,8%	106	18,2%	126	20,4%	109	20,9%	235	20,6%
Nije vjerojatno	27	9,0%	21	8,1%	48	8,6%	25	7,8%	21	8,0%	46	7,9%	52	8,4%	42	8,0%	94	8,2%
Potpuno nevjerojatno	33	11,0%	26	10,0%	59	10,6%	20	6,3%	24	9,2%	44	7,6%	53	8,6%	50	9,6%	103	9,0%
Ukupno	299	100,0%	260	100,0%	559	100,0%	319	100,0%	262	100,0%	581	100,0%	618	100,0%	522	100,0%	1140	100,0%

39Z Koliko je vjerojatno da ćeš IMATI NEUGODNOSTI S POLICIJOM, ako piješ alkohol?

Razred	Prvi						Drugi						SVEUKUPNO					
	Spol				Ukupno		Spol				Ukupno		Spol				Ukupno	
	Muški		Ženski				Muški		Ženski				Muški		Ženski			
	Broj	%	Broj	%	Broj	%	Broj	%	Broj	%	Broj	%	Broj	%	Broj	%		
Vrlo vjerojatno	89	29,4%	67	25,8%	156	27,7%	72	22,5%	68	25,8%	140	24,0%	161	25,8%	135	25,8%	296	25,8%
Vjerojatno	65	21,5%	75	28,8%	140	24,9%	88	27,5%	48	18,2%	136	23,3%	153	24,6%	123	23,5%	276	24,1%
Nisam siguran	62	20,5%	38	14,6%	100	17,8%	47	14,7%	51	19,3%	98	16,8%	109	17,5%	89	17,0%	198	17,3%
Nije vjerojatno	44	14,5%	47	18,1%	91	16,2%	72	22,5%	52	19,7%	124	21,2%	116	18,6%	99	18,9%	215	18,7%
Potpuno nevjerojatno	43	14,2%	33	12,7%	76	13,5%	41	12,8%	45	17,0%	86	14,7%	84	13,5%	78	14,9%	162	14,1%
Ukupno	303	100,0%	260	100,0%	563	100,0%	320	100,0%	264	100,0%	584	100,0%	623	100,0%	524	100,0%	1147	100,0%

40Z Koliko je vjerojatno da ćeš si NAŠKODITI ZDRAVLJU, ako piješ alkohol?

Razred	Prvi						Drugi						SVEUKUPNO					
	Spol				Ukupno		Spol				Ukupno		Spol				Ukupno	
	Muški		Ženski				Muški		Ženski				Muški		Ženski			
	Broj	%	Broj	%	Broj	%	Broj	%	Broj	%	Broj	%	Broj	%	Broj	%		
Vrlo vjerojatno	116	38,5%	110	42,0%	226	40,1%	102	31,9%	103	39,0%	205	35,1%	218	35,1%	213	40,5%	431	37,6%
Vjerojatno	74	24,6%	83	31,7%	157	27,9%	101	31,6%	84	31,8%	185	31,7%	175	28,2%	167	31,7%	342	29,8%
Nisam siguran	49	16,3%	26	9,9%	75	13,3%	49	15,3%	30	11,4%	79	13,5%	98	15,8%	56	10,6%	154	13,4%
Nije vjerojatno	31	10,3%	25	9,5%	56	9,9%	45	14,1%	27	10,2%	72	12,3%	76	12,2%	52	9,9%	128	11,2%
Potpuno nevjerovatno	31	10,3%	18	6,9%	49	8,7%	23	7,2%	20	7,6%	43	7,4%	54	8,7%	38	7,2%	92	8,0%
Ukupno	301	100,0%	262	100,0%	563	100,0%	320	100,0%	264	100,0%	584	100,0%	621	100,0%	526	100,0%	1147	100,0%

41Z Koliko je vjerojatno da ćeš IMATI OSJEĆAJ SREĆE, ako piješ alkohol?

Razred	Prvi						Drugi						SVEUKUPNO					
	Spol				Ukupno		Spol				Ukupno		Spol				Ukupno	
	Muški		Ženski				Muški		Ženski				Muški		Ženski			
	Broj	%	Broj	%	Broj	%	Broj	%	Broj	%	Broj	%	Broj	%	Broj	%		
Vrlo vjerojatno	59	19,7%	40	15,3%	99	17,6%	82	25,8%	57	21,9%	139	24,0%	141	22,8%	97	18,6%	238	20,9%
Vjerojatno	78	26,0%	64	24,4%	142	25,3%	98	30,8%	68	26,2%	166	28,7%	176	28,5%	132	25,3%	308	27,0%
Nisam siguran	78	26,0%	80	30,5%	158	28,1%	77	24,2%	71	27,3%	148	25,6%	155	25,1%	151	28,9%	306	26,8%
Nije vjerojatno	44	14,7%	50	19,1%	94	16,7%	40	12,6%	34	13,1%	74	12,8%	84	13,6%	84	16,1%	168	14,7%
Potpuno nevjerovatno	41	13,7%	28	10,7%	69	12,3%	21	6,6%	30	11,5%	51	8,8%	62	10,0%	58	11,1%	120	10,5%
Ukupno	300	100,0%	262	100,0%	562	100,0%	318	100,0%	260	100,0%	578	100,0%	618	100,0%	522	100,0%	1140	100,0%

42Z Koliko je vjerojatno da ćeš ZABORAVITI PROBLEME, ako piješ alkohol?

Razred	Prvi						Drugi						SVEUKUPNO					
	Spol				Ukupno		Spol				Ukupno		Spol				Ukupno	
	Muški		Ženski				Muški		Ženski				Muški		Ženski			
	Broj	%	Broj	%	Broj	%	Broj	%	Broj	%	Broj	%	Broj	%	Broj	%		
Vrlo vjerojatno	78	25,9%	61	23,7%	139	24,9%	94	29,5%	65	24,9%	159	27,4%	172	27,7%	126	24,3%	298	26,2%
Vjerojatno	75	24,9%	67	26,1%	142	25,4%	78	24,5%	63	24,1%	141	24,3%	153	24,7%	130	25,1%	283	24,9%
Nisam siguran	64	21,3%	46	17,9%	110	19,7%	66	20,7%	56	21,5%	122	21,0%	130	21,0%	102	19,7%	232	20,4%
Nije vjerojatno	33	11,0%	55	21,4%	88	15,8%	41	12,9%	44	16,9%	85	14,7%	74	11,9%	99	19,1%	173	15,2%
Potpuno nevjerovatno	51	16,9%	28	10,9%	79	14,2%	40	12,5%	33	12,6%	73	12,6%	91	14,7%	61	11,8%	152	13,4%
Ukupno	301	100,0%	257	100,0%	558	100,0%	319	100,0%	261	100,0%	580	100,0%	620	100,0%	518	100,0%	1138	100,0%

43Z Koliko je vjerojatno da NEĆEŠ MOĆI PRESTATI PITI, ako piješ alkohol?

Razred	Prvi						Drugi						SVEUKUPNO					
	Spol				Ukupno		Spol				Ukupno		Spol				Ukupno	
	Muški		Ženski				Muški		Ženski				Muški		Ženski			
	Broj	%	Broj	%	Broj	%	Broj	%	Broj	%	Broj	%	Broj	%	Broj	%		
Vrlo vjerojatno	48	16,0%	31	12,0%	79	14,1%	29	9,1%	29	11,2%	58	10,1%	77	12,5%	60	11,6%	137	12,1%
Vjerojatno	35	11,7%	39	15,1%	74	13,2%	43	13,6%	25	9,6%	68	11,8%	78	12,6%	64	12,3%	142	12,5%
Nisam siguran	71	23,7%	51	19,7%	122	21,8%	64	20,2%	42	16,2%	106	18,4%	135	21,9%	93	17,9%	228	20,1%
Nije vjerojatno	62	20,7%	56	21,6%	118	21,1%	78	24,6%	77	29,6%	155	26,9%	140	22,7%	133	25,6%	273	24,0%
Potpuno nevjerovatno	84	28,0%	82	31,7%	166	29,7%	103	32,5%	87	33,5%	190	32,9%	187	30,3%	169	32,6%	356	31,3%
Ukupno	300	100,0%	259	100,0%	559	100,0%	317	100,0%	260	100,0%	577	100,0%	617	100,0%	519	100,0%	1136	100,0%

44Z Koliko je vjerojatno da ćeš POSTATI MAMURAN/MAMURNA, ako piješ alkohol?

Razred	Prvi						Drugi						SVEUKUPNO					
	Spol				Ukupno		Spol				Ukupno		Spol				Ukupno	
	Muški		Ženski				Muški		Ženski				Muški		Ženski			
	Broj	%	Broj	%	Broj	%	Broj	%	Broj	%	Broj	%	Broj	%	Broj	%		
Vrlo vjerojatno	85	28,4%	66	25,8%	151	27,2%	73	22,9%	74	28,6%	147	25,4%	158	25,6%	140	27,2%	298	26,3%
Vjerojatno	76	25,4%	86	33,6%	162	29,2%	103	32,3%	79	30,5%	182	31,5%	179	29,0%	165	32,0%	344	30,4%
Nisam siguran	62	20,7%	47	18,4%	109	19,6%	53	16,6%	47	18,1%	100	17,3%	115	18,6%	94	18,3%	209	18,4%
Nije vjerojatno	39	13,0%	34	13,3%	73	13,2%	54	16,9%	38	14,7%	92	15,9%	93	15,0%	72	14,0%	165	14,6%
Potpuno nevjerovatno	37	12,4%	23	9,0%	60	10,8%	36	11,3%	21	8,1%	57	9,9%	73	11,8%	44	8,5%	117	10,3%
Ukupno	299	100,0%	256	100,0%	555	100,0%	319	100,0%	259	100,0%	578	100,0%	618	100,0%	515	100,0%	1133	100,0%

45Z Koliko je vjerojatno da ćeš SE OSJEĆATI SLOBODNIJI, OTVORENIJI PREMA DRUGIMA, ako piješ alkohol?

Razred	Prvi						Drugi						SVEUKUPNO					
	Spol				Ukupno		Spol				Ukupno		Spol				Ukupno	
	Muški		Ženski				Muški		Ženski				Muški		Ženski			
	Broj	%	Broj	%	Broj	%	Broj	%	Broj	%	Broj	%	Broj	%	Broj	%		
Vrlo vjerojatno	105	35,1%	86	33,1%	191	34,2%	130	41,0%	106	40,3%	236	40,7%	235	38,1%	192	36,7%	427	37,5%
Vjerojatno	75	25,1%	90	34,6%	165	29,5%	106	33,4%	73	27,8%	179	30,9%	181	29,4%	163	31,2%	344	30,2%
Nisam siguran	65	21,7%	41	15,8%	106	19,0%	51	16,1%	40	15,2%	91	15,7%	116	18,8%	81	15,5%	197	17,3%
Nije vjerojatno	26	8,7%	20	7,7%	46	8,2%	18	5,7%	18	6,8%	36	6,2%	44	7,1%	38	7,3%	82	7,2%
Potpuno nevjerovatno	28	9,4%	23	8,8%	51	9,1%	12	3,8%	26	9,9%	38	6,6%	40	6,5%	49	9,4%	89	7,8%
Ukupno	299	100,0%	260	100,0%	559	100,0%	317	100,0%	263	100,0%	580	100,0%	616	100,0%	523	100,0%	1139	100,0%

46Z Koliko je vjerojatno da ćeš UČINITI NEŠTO ŠTO ĆEŠ KASNIJE POŽALITI, ako piješ alkohol?

Razred	Prvi						Drugi						SVEUKUPNO					
	Spol				Ukupno		Spol				Ukupno		Spol				Ukupno	
	Muški		Ženski				Muški		Ženski				Muški		Ženski			
	Broj	%	Broj	%	Broj	%	Broj	%	Broj	%	Broj	%	Broj	%	Broj	%		
Vrlo vjerojatno	78	25,9%	83	31,8%	161	28,6%	61	19,2%	51	19,5%	112	19,3%	139	22,5%	134	25,6%	273	23,9%
Vjerojatno	67	22,3%	58	22,2%	125	22,2%	81	25,5%	71	27,1%	152	26,2%	148	23,9%	129	24,7%	277	24,3%
Nisam siguran	69	22,9%	56	21,5%	125	22,2%	84	26,4%	66	25,2%	150	25,9%	153	24,7%	122	23,3%	275	24,1%
Nije vjerojatno	40	13,3%	30	11,5%	70	12,5%	48	15,1%	46	17,6%	94	16,2%	88	14,2%	76	14,5%	164	14,4%
Potpuno nevjerovatno	47	15,6%	34	13,0%	81	14,4%	44	13,8%	28	10,7%	72	12,4%	91	14,7%	62	11,9%	153	13,4%
Ukupno	301	100,0%	261	100,0%	562	100,0%	318	100,0%	262	100,0%	580	100,0%	619	100,0%	523	100,0%	1142	100,0%

47Z Koliko je vjerojatno da ćeš se DOBRO ZABAVITI, ako piješ alkohol?

Razred	Prvi						Drugi						SVEUKUPNO					
	Spol				Ukupno		Spol				Ukupno		Spol				Ukupno	
	Muški		Ženski				Muški		Ženski				Muški		Ženski			
	Broj	%	Broj	%	Broj	%	Broj	%	Broj	%	Broj	%	Broj	%	Broj	%		
Vrlo vjerojatno	109	36,5%	70	26,9%	179	32,0%	144	45,0%	91	34,6%	235	40,3%	253	40,9%	161	30,8%	414	36,3%
Vjerojatno	85	28,4%	78	30,0%	163	29,2%	90	28,1%	78	29,7%	168	28,8%	175	28,3%	156	29,8%	331	29,0%
Nisam siguran	56	18,7%	65	25,0%	121	21,6%	57	17,8%	57	21,7%	114	19,6%	113	18,3%	122	23,3%	235	20,6%
Nije vjerojatno	27	9,0%	27	10,4%	54	9,7%	21	6,6%	17	6,5%	38	6,5%	48	7,8%	44	8,4%	92	8,1%
Potpuno nevjerovatno	22	7,4%	20	7,7%	42	7,5%	8	2,5%	20	7,6%	28	4,8%	30	4,8%	40	7,6%	70	6,1%
Ukupno	299	100,0%	260	100,0%	559	100,0%	320	100,0%	263	100,0%	583	100,0%	619	100,0%	523	100,0%	1142	100,0%

48Z Koliko je vjerojatno da će ti BITI ZLO, ako piješ alkohol?

Razred	Prvi						Drugi						SVEUKUPNO					
	Spol				Ukupno		Spol				Ukupno		Spol				Ukupno	
	Muški		Ženski				Muški		Ženski				Muški		Ženski			
	Broj	%	Broj	%	Broj	%	Broj	%	Broj	%	Broj	%	Broj	%	Broj	%		
Vrlo vjerojatno	104	34,4%	103	39,3%	207	36,7%	79	24,6%	98	37,4%	177	30,4%	183	29,4%	201	38,4%	384	33,5%
Vjerojatno	55	18,2%	65	24,8%	120	21,3%	74	23,1%	53	20,2%	127	21,8%	129	20,7%	118	22,5%	247	21,5%
Nisam siguran	60	19,9%	39	14,9%	99	17,6%	73	22,7%	48	18,3%	121	20,8%	133	21,3%	87	16,6%	220	19,2%
Nije vjerojatno	41	13,6%	35	13,4%	76	13,5%	55	17,1%	30	11,5%	85	14,6%	96	15,4%	65	12,4%	161	14,0%
Potpuno nevjerojatno	42	13,9%	20	7,6%	62	11,0%	40	12,5%	33	12,6%	73	12,5%	82	13,2%	53	10,1%	135	11,8%
Ukupno	302	100,0%	262	100,0%	564	100,0%	321	100,0%	262	100,0%	583	100,0%	623	100,0%	524	100,0%	1147	100,0%

49Z Jesi li u ZADNJIH 12 MJESECI zbog toga što si pio/la alkohol imao/la TUČNJAVU?

Razred	Prvi						Drugi						SVEUKUPNO					
	Spol				Ukupno		Spol				Ukupno		Spol				Ukupno	
	Muški		Ženski				Muški		Ženski				Muški		Ženski			
	Broj	%	Broj	%	Broj	%	Broj	%	Broj	%	Broj	%	Broj	%	Broj	%		
0	238	77,8%	248	94,3%	486	85,4%	232	72,3%	255	95,5%	487	82,8%	470	75,0%	503	94,9%	973	84,1%
1-2 x	40	13,1%	12	4,6%	52	9,1%	52	16,2%	8	3,0%	60	10,2%	92	14,7%	20	3,8%	112	9,7%
3-5 x	12	3,9%	3	1,1%	15	2,6%	17	5,3%	1	0,4%	18	3,1%	29	4,6%	4	0,8%	33	2,9%
6-9 x	8	2,6%			8	1,4%	5	1,6%	2	0,7%	7	1,2%	13	2,1%	2	0,4%	15	1,3%
10-19 x	4	1,3%			4	0,7%	8	2,5%	1	0,4%	9	1,5%	12	1,9%	1	0,2%	13	1,1%
20-39 x	1	0,3%			1	0,2%	3	0,9%			3	0,5%	4	0,6%	0	0,0%	4	0,3%
40 ili više x	3	1,0%			3	0,5%	4	1,2%			4	0,7%	7	1,1%	0	0,0%	7	0,6%
Ukupno	306	100,0%	263	100,0%	569	100,0%	321	100,0%	267	100,0%	588	100,0%	627	100,0%	530	100,0%	1157	100,0%

50Z Jesi li u ZADNJIH 12 MJESECI zbog toga što si pio/la alkohol imao/la NESREĆU ILI OZLJEDU?

Razred	Prvi						Drugi						SVEUKUPNO					
	Spol				Ukupno		Spol				Ukupno		Spol				Ukupno	
	Muški		Ženski				Muški		Ženski				Muški		Ženski			
	Broj	%	Broj	%	Broj	%	Broj	%	Broj	%	Broj	%	Broj	%	Broj	%		
0	271	88,9%	247	93,9%	518	91,2%	262	82,1%	237	89,1%	499	85,3%	533	85,4%	484	91,5%	1017	88,2%
1-2 x	24	7,9%	14	5,3%	38	6,7%	42	13,2%	26	9,8%	68	11,6%	66	10,6%	40	7,6%	106	9,2%
3-5 x	6	2,0%	2	0,8%	8	1,4%	6	1,9%	1	0,4%	7	1,2%	12	1,9%	3	0,6%	15	1,3%
6-9 x	1	0,3%			1	0,2%	3	0,9%	1	0,4%	4	0,7%	4	0,6%	1	0,2%	5	0,4%
10-19 x	1	0,3%			1	0,2%	4	1,3%	1	0,4%	5	0,9%	5	0,8%	1	0,2%	6	0,5%
20-39 x							1	0,3%			1	0,2%	1	0,2%	0	0,0%	1	0,1%
40 ili više x	2	0,7%			2	0,4%	1	0,3%			1	0,2%	3	0,5%	0	0,0%	3	0,3%
Ukupno	305	100,0%	263	100,0%	568	100,0%	319	100,0%	266	100,0%	585	100,0%	624	100,0%	529	100,0%	1153	100,0%

51Z Jesi li u ZADNJIH 12 MJESECI zbog toga što si pio/la alkohol imao/la PROBLEMA S RODITELJIMA?

Razred	Prvi						Drugi						SVEUKUPNO					
	Spol				Ukupno		Spol				Ukupno		Spol				Ukupno	
	Muški		Ženski				Muški		Ženski				Muški		Ženski			
	Broj	%	Broj	%	Broj	%	Broj	%	Broj	%	Broj	%	Broj	%	Broj	%		
0	265	86,9%	226	85,9%	491	86,4%	256	80,5%	235	88,3%	491	84,1%	521	83,6%	461	87,1%	982	85,2%
1-2 x	26	8,5%	31	11,8%	57	10,0%	44	13,8%	24	9,0%	68	11,6%	70	11,2%	55	10,4%	125	10,9%
3-5 x	7	2,3%	2	0,8%	9	1,6%	9	2,8%	3	1,1%	12	2,1%	16	2,6%	5	0,9%	21	1,8%
6-9 x	1	0,3%	2	0,8%	3	0,5%	4	1,3%			4	0,7%	5	0,8%	2	0,4%	7	0,6%
10-19 x	4	1,3%	1	0,4%	5	0,9%	4	1,3%	3	1,1%	7	1,2%	8	1,3%	4	0,8%	12	1,0%
20-39 x													0	0,0%	0	0,0%	0	0,0%
40 ili više x	2	0,7%	1	0,4%	3	0,5%	1	0,3%	1	0,4%	2	0,3%	3	0,5%	2	0,4%	5	0,4%
Ukupno	305	100,0%	263	100,0%	568	100,0%	318	100,0%	266	100,0%	584	100,0%	623	100,0%	529	100,0%	1152	100,0%

52Z Jesi li u ZADNJIH 12 MJESECI zbog toga što si pio/la alkohol imao/la PROBLEMA S PRIJATELJIMA?

Razred	Prvi						Drugi						SVEUKUPNO					
	Spol				Ukupno		Spol				Ukupno		Spol				Ukupno	
	Muški		Ženski				Muški		Ženski				Muški		Ženski			
	Broj	%	Broj	%	Broj	%	Broj	%	Broj	%	Broj	%	Broj	%	Broj	%		
0	282	92,5%	242	92,4%	524	92,4%	281	88,6%	232	87,2%	513	88,0%	563	90,5%	474	89,8%	1037	90,2%
1-2 x	15	4,9%	18	6,9%	33	5,8%	28	8,8%	31	11,7%	59	10,1%	43	6,9%	49	9,3%	92	8,0%
3-5 x	5	1,6%	2	0,8%	7	1,2%	3	0,9%	2	0,8%	5	0,9%	8	1,3%	4	0,8%	12	1,0%
6-9 x	1	0,3%			1	0,2%	2	0,6%			2	0,3%	3	0,5%	0	0,0%	3	0,3%
10-19 x							3	0,9%			3	0,5%	3	0,5%	0	0,0%	3	0,3%
20-39 x	1	0,3%			1	0,2%							1	0,2%	0	0,0%	1	0,1%
40 ili više x	1	0,3%			1	0,2%			1	0,4%	1	0,2%	1	0,2%	1	0,2%	2	0,2%
Ukupno	305	100,0%	262	100,0%	567	100,0%	317	100,0%	266	100,0%	583	100,0%	622	100,0%	528	100,0%	1150	100,0%

53Z Jesi li u ZADNJIH 12 MJESECI zbog toga što si pio/la alkohol imao/la PROBLEMA U ŠKOLI?

Razred	Prvi						Drugi						SVEUKUPNO					
	Spol				Ukupno		Spol				Ukupno		Spol				Ukupno	
	Muški		Ženski				Muški		Ženski				Muški		Ženski			
	Broj	%	Broj	%	Broj	%	Broj	%	Broj	%	Broj	%	Broj	%	Broj	%		
0	271	89,1%	241	91,6%	512	90,3%	269	84,3%	232	87,2%	501	85,6%	540	86,7%	473	89,4%	1013	87,9%
1-2 x	17	5,6%	15	5,7%	32	5,6%	27	8,5%	21	7,9%	48	8,2%	44	7,1%	36	6,8%	80	6,9%
3-5 x	6	2,0%	5	1,9%	11	1,9%	11	3,4%	4	1,5%	15	2,6%	17	2,7%	9	1,7%	26	2,3%
6-9 x	3	1,0%			3	0,5%	4	1,3%	6	2,3%	10	1,7%	7	1,1%	6	1,1%	13	1,1%
10-19 x	4	1,3%	1	0,4%	5	0,9%	2	0,6%			2	0,3%	6	1,0%	1	0,2%	7	0,6%
20-39 x	2	0,7%			2	0,4%	2	0,6%			2	0,3%	4	0,6%	0	0,0%	4	0,3%
40 ili više x	1	0,3%	1	0,4%	2	0,4%	4	1,3%	3	1,1%	7	1,2%	5	0,8%	4	0,8%	9	0,8%
Ukupno	304	100,0%	263	100,0%	567	100,0%	319	100,0%	266	100,0%	585	100,0%	623	100,0%	529	100,0%	1152	100,0%

54Z Jesi li u ZADNJIH 12 MJESECI zbog toga što si pio/la alkohol BIO/LA ŽRTVA RAZBOJSTVA?

Razred	Prvi						Drugi						SVEUKUPNO					
	Spol				Ukupno		Spol				Ukupno		Spol				Ukupno	
	Muški		Ženski				Muški		Ženski				Muški		Ženski			
	Broj	%	Broj	%	Broj	%	Broj	%	Broj	%	Broj	%	Broj	%	Broj	%		
0	291	95,4%	261	99,2%	552	97,2%	303	95,0%	263	98,9%	566	96,8%	594	95,2%	524	99,1%	1118	97,0%
1-2 x	8	2,6%	2	0,8%	10	1,8%	4	1,3%	3	1,1%	7	1,2%	12	1,9%	5	0,9%	17	1,5%
3-5 x	2	0,7%			2	0,4%	4	1,3%			4	0,7%	6	1,0%	0	0,0%	6	0,5%
6-9 x	2	0,7%			2	0,4%	5	1,6%			5	0,9%	7	1,1%	0	0,0%	7	0,6%
10-19 x	1	0,3%			1	0,2%	2	0,6%			2	0,3%	3	0,5%	0	0,0%	3	0,3%
20-39 x													0	0,0%	0	0,0%	0	0,0%
40 ili više x	1	0,3%			1	0,2%	1	0,3%			1	0,2%	2	0,3%	0	0,0%	2	0,2%
Ukupno	305	100,0%	263	100,0%	568	100,0%	319	100,0%	266	100,0%	585	100,0%	624	100,0%	529	100,0%	1153	100,0%

55Z Jesi li u ZADNJIH 12 MJESECI zbog toga što si pio/la alkohol imao/la PROBLEMA S POLICIJOM?

Razred	Prvi						Drugi						SVEUKUPNO					
	Spol				Ukupno		Spol				Ukupno		Spol				Ukupno	
	Muški		Ženski				Muški		Ženski				Muški		Ženski			
	Broj	%	Broj	%	Broj	%	Broj	%	Broj	%	Broj	%	Broj	%	Broj	%		
0	276	90,8%	254	96,6%	530	93,5%	266	83,6%	258	97,0%	524	89,7%	542	87,1%	512	96,8%	1054	91,6%
1-2 x	12	3,9%	6	2,3%	18	3,2%	32	10,1%	6	2,3%	38	6,5%	44	7,1%	12	2,3%	56	4,9%
3-5 x	5	1,6%	2	0,8%	7	1,2%	12	3,8%	2	0,8%	14	2,4%	17	2,7%	4	0,8%	21	1,8%
6-9 x	6	2,0%	1	0,4%	7	1,2%	6	1,9%			6	1,0%	12	1,9%	1	0,2%	13	1,1%
10-19 x	3	1,0%			3	0,5%							3	0,5%	0	0,0%	3	0,3%
20-39 x													0	0,0%	0	0,0%	0	0,0%
40 ili više x	2	0,7%			2	0,4%	2	0,6%			2	0,3%	4	0,6%	0	0,0%	4	0,3%
Ukupno	304	100,0%	263	100,0%	567	100,0%	318	100,0%	266	100,0%	584	100,0%	622	100,0%	529	100,0%	1151	100,0%

56Z Jesi li u ZADNJIH 12 MJESECI zbog toga što si pio/la alkohol ZAVRŠIO/LA U BOLNICI ILI NA HITNOJ?

Razred	Prvi						Drugi						SVEUKUPNO					
	Spol				Ukupno		Spol				Ukupno		Spol				Ukupno	
	Muški		Ženski				Muški		Ženski				Muški		Ženski			
	Broj	%	Broj	%	Broj	%	Broj	%	Broj	%	Broj	%	Broj	%	Broj	%		
0	293	96,1%	260	98,9%	553	97,4%	304	95,0%	260	97,7%	564	96,2%	597	95,5%	520	98,3%	1117	96,8%
1-2 x	4	1,3%	3	1,1%	7	1,2%	10	3,1%	6	2,3%	16	2,7%	14	2,2%	9	1,7%	23	2,0%
3-5 x	2	0,7%			2	0,4%	3	0,9%			3	0,5%	5	0,8%	0	0,0%	5	0,4%
6-9 x	3	1,0%			3	0,5%							3	0,5%	0	0,0%	3	0,3%
10-19 x	1	0,3%			1	0,2%	1	0,3%			1	0,2%	2	0,3%	0	0,0%	2	0,2%
20-39 x	1	0,3%			1	0,2%	2	0,6%			2	0,3%	3	0,5%	0	0,0%	3	0,3%
40 ili više x	1	0,3%			1	0,2%							1	0,2%	0	0,0%	1	0,1%
Ukupno	305	100,0%	263	100,0%	568	100,0%	320	100,0%	266	100,0%	586	100,0%	625	100,0%	529	100,0%	1154	100,0%

57Z Jesi li u ZADNJIH 12 MJESECI zbog toga što si pio/la alkohol imao/la SPOLNI ODNOS BEZ KONDOMA?

Razred	Prvi						Drugi						SVEUKUPNO					
	Spol				Ukupno		Spol				Ukupno		Spol				Ukupno	
	Muški		Ženski				Muški		Ženski				Muški		Ženski			
	Broj	%	Broj	%	Broj	%	Broj	%	Broj	%	Broj	%	Broj	%	Broj	%		
0	265	86,9%	254	96,6%	519	91,4%	267	83,7%	249	93,6%	516	88,2%	532	85,3%	503	95,1%	1035	89,8%
1-2 x	12	3,9%	6	2,3%	18	3,2%	27	8,5%	11	4,1%	38	6,5%	39	6,3%	17	3,2%	56	4,9%
3-5 x	6	2,0%	1	0,4%	7	1,2%	4	1,3%	3	1,1%	7	1,2%	10	1,6%	4	0,8%	14	1,2%
6-9 x	7	2,3%			7	1,2%	6	1,9%	1	0,4%	7	1,2%	13	2,1%	1	0,2%	14	1,2%
10-19 x	1	0,3%			1	0,2%	4	1,3%	1	0,4%	5	0,9%	5	0,8%	1	0,2%	6	0,5%
20-39 x	1	0,3%	1	0,4%	2	0,4%	1	0,3%			1	0,2%	2	0,3%	1	0,2%	3	0,3%
40 ili više x	13	4,3%	1	0,4%	14	2,5%	10	3,1%	1	0,4%	11	1,9%	23	3,7%	2	0,4%	25	2,2%
Ukupno	305	100,0%	263	100,0%	568	100,0%	319	100,0%	266	100,0%	585	100,0%	624	100,0%	529	100,0%	1153	100,0%

58Z Jesi li u ZADNJIH 12 MJESECI zbog toga što si pio/la alkohol imao/la SPOLNI ODNOS KOJI SI POŽALIO/LA SLJEDEĆI DAN?

Razred	Prvi						Drugi						SVEUKUPNO					
	Spol				Ukupno		Spol				Ukupno		Spol				Ukupno	
	Muški		Ženski				Muški		Ženski				Muški		Ženski			
	Broj	%	Broj	%	Broj	%	Broj	%	Broj	%	Broj	%	Broj	%	Broj	%		
0	277	90,8%	258	98,1%	535	94,2%	291	90,9%	253	95,1%	544	92,8%	568	90,9%	511	96,6%	1079	93,5%
1-2 x	17	5,6%	3	1,1%	20	3,5%	12	3,8%	10	3,8%	22	3,8%	29	4,6%	13	2,5%	42	3,6%
3-5 x	3	1,0%	1	0,4%	4	0,7%	5	1,6%	3	1,1%	8	1,4%	8	1,3%	4	0,8%	12	1,0%
6-9 x	2	0,7%	1	0,4%	3	0,5%	3	0,9%			3	0,5%	5	0,8%	1	0,2%	6	0,5%
10-19 x	4	1,3%			4	0,7%	1	0,3%			1	0,2%	5	0,8%	0	0,0%	5	0,4%
20-39 x	1	0,3%			1	0,2%	2	0,6%			2	0,3%	3	0,5%	0	0,0%	3	0,3%
40 ili više x	1	0,3%			1	0,2%	6	1,9%			6	1,0%	7	1,1%	0	0,0%	7	0,6%
Ukupno	305	100,0%	263	100,0%	568	100,0%	320	100,0%	266	100,0%	586	100,0%	625	100,0%	529	100,0%	1154	100,0%

59Z Što misliš koliko bi ti bilo teško nabaviti marihuanu ili hašiš (kanabis), ako bi to želio/la?

Razred	Prvi						Drugi						SVEUKUPNO					
	Spol				Ukupno		Spol				Ukupno		Spol				Ukupno	
	Muški		Ženski				Muški		Ženski				Muški		Ženski			
	Broj	%	Broj	%	Broj	%	Broj	%	Broj	%	Broj	%	Broj	%	Broj	%		
Nemoguće	32	10,4%	26	9,8%	58	10,1%	26	8,1%	14	5,3%	40	6,8%	58	9,2%	40	7,5%	98	8,4%
Jako teško	16	5,2%	25	9,4%	41	7,1%	19	5,9%	20	7,5%	39	6,6%	35	5,5%	45	8,5%	80	6,9%
Prilično teško	43	13,9%	22	8,3%	65	11,3%	33	10,2%	19	7,1%	52	8,8%	76	12,0%	41	7,7%	117	10,1%
Prilično lako	74	23,9%	72	27,2%	146	25,4%	96	29,8%	76	28,6%	172	29,3%	170	26,9%	148	27,9%	318	27,4%
Jako lako	96	31,1%	61	23,0%	157	27,4%	99	30,7%	78	29,3%	177	30,1%	195	30,9%	139	26,2%	334	28,7%
Ne znam	48	15,5%	59	22,3%	107	18,6%	49	15,2%	59	22,2%	108	18,4%	97	15,4%	118	22,2%	215	18,5%
Ukupno	309	100,0%	265	100,0%	574	100,0%	322	100,0%	266	100,0%	588	100,0%	631	100,0%	531	100,0%	1162	100,0%

60Z Koliko si puta (ako si uopće) uzeo/la marihuanu ili hašiš (kanabis) U ŽIVOTU?

Razred	Prvi						Drugi						SVEUKUPNO					
	Spol				Ukupno		Spol				Ukupno		Spol				Ukupno	
	Muški		Ženski				Muški		Ženski				Muški		Ženski			
	Broj	%	Broj	%	Broj	%	Broj	%	Broj	%	Broj	%	Broj	%	Broj	%		
0	228	74,8%	222	83,8%	450	78,9%	201	62,4%	188	70,7%	389	66,2%	429	68,4%	410	77,2%	839	72,5%
1-2 x	26	8,5%	23	8,7%	49	8,6%	39	12,1%	35	13,2%	74	12,6%	65	10,4%	58	10,9%	123	10,6%
3-5 x	16	5,2%	11	4,2%	27	4,7%	16	5,0%	21	7,9%	37	6,3%	32	5,1%	32	6,0%	64	5,5%
6-9 x	6	2,0%	4	1,5%	10	1,8%	15	4,7%	5	1,9%	20	3,4%	21	3,3%	9	1,7%	30	2,6%
10-19 x	7	2,3%	2	0,8%	9	1,6%	18	5,6%	6	2,3%	24	4,1%	25	4,0%	8	1,5%	33	2,8%
20-39 x	6	2,0%	1	0,4%	7	1,2%	14	4,3%	4	1,5%	18	3,1%	20	3,2%	5	0,9%	25	2,2%
40 ili više x	16	5,2%	2	0,8%	18	3,2%	19	5,9%	7	2,6%	26	4,4%	35	5,6%	9	1,7%	44	3,8%
Ukupno	305	100,0%	265	100,0%	570	100,0%	322	100,0%	266	100,0%	588	100,0%	627	100,0%	531	100,0%	1158	100,0%

61Z Koliko si puta (ako si uopće) uzeo/la marihuanu ili hašiš (kanabis) U ZADNIJH 12 MJESECI?

Razred	Prvi						Drugi						SVEUKUPNO					
	Spol				Ukupno		Spol				Ukupno		Spol				Ukupno	
	Muški		Ženski				Muški		Ženski				Muški		Ženski			
	Broj	%	Broj	%	Broj	%	Broj	%	Broj	%	Broj	%	Broj	%	Broj	%		
0	239	80,2%	234	89,7%	473	84,6%	227	71,6%	205	77,9%	432	74,5%	466	75,8%	439	83,8%	905	79,5%
1-2 x	22	7,4%	16	6,1%	38	6,8%	31	9,8%	31	11,8%	62	10,7%	53	8,6%	47	9,0%	100	8,8%
3-5 x	10	3,4%	6	2,3%	16	2,9%	21	6,6%	13	4,9%	34	5,9%	31	5,0%	19	3,6%	50	4,4%
6-9 x	8	2,7%	2	0,8%	10	1,8%	10	3,2%	5	1,9%	15	2,6%	18	2,9%	7	1,3%	25	2,2%
10-19 x	3	1,0%	2	0,8%	5	0,9%	12	3,8%	4	1,5%	16	2,8%	15	2,4%	6	1,1%	21	1,8%
20-39 x	4	1,3%	1	0,4%	5	0,9%	9	2,8%	1	0,4%	10	1,7%	13	2,1%	2	0,4%	15	1,3%
40 ili više x	12	4,0%			12	2,1%	7	2,2%	4	1,5%	11	1,9%	19	3,1%	4	0,8%	23	2,0%
Ukupno	298	100,0%	261	100,0%	559	100,0%	317	100,0%	263	100,0%	580	100,0%	615	100,0%	524	100,0%	1139	100,0%

62Z Koliko si puta (ako si uopće) uzeo/la marihuanu ili hašiš (kanabis) U ZADNIJH 30 DANA?

Razred	Prvi						Drugi						SVEUKUPNO					
	Spol				Ukupno		Spol				Ukupno		Spol				Ukupno	
	Muški		Ženski				Muški		Ženski				Muški		Ženski			
	Broj	%	Broj	%	Broj	%	Broj	%	Broj	%	Broj	%	Broj	%	Broj	%		
0	261	87,6%	250	95,8%	511	91,4%	269	85,1%	235	89,4%	504	87,0%	530	86,3%	485	92,6%	1015	89,2%
1-2 x	13	4,4%	8	3,1%	21	3,8%	16	5,1%	18	6,8%	34	5,9%	29	4,7%	26	5,0%	55	4,8%
3-5 x	6	2,0%	1	0,4%	7	1,3%	13	4,1%	6	2,3%	19	3,3%	19	3,1%	7	1,3%	26	2,3%
6-9 x	2	0,7%	1	0,4%	3	0,5%	7	2,2%	1	0,4%	8	1,4%	9	1,5%	2	0,4%	11	1,0%
10-19 x	7	2,3%	1	0,4%	8	1,4%	8	2,5%	2	0,8%	10	1,7%	15	2,4%	3	0,6%	18	1,6%
20-39 x	3	1,0%			3	0,5%	1	0,3%	1	0,4%	2	0,3%	4	0,7%	1	0,2%	5	0,4%
40 ili više x	6	2,0%			6	1,1%	2	0,6%			2	0,3%	8	1,3%	0	0,0%	8	0,7%
Ukupno	298	100,0%	261	100,0%	559	100,0%	316	100,0%	263	100,0%	579	100,0%	614	100,0%	524	100,0%	1138	100,0%

63Z Kada si (ako si uopće) PRVI PUT probao/la marihuanu ili hašiš (kanabis)?

Razred	Prvi						Drugi						SVEUKUPNO					
	Spol				Ukupno		Spol				Ukupno		Spol				Ukupno	
	Muški		Ženski				Muški		Ženski				Muški		Ženski			
	Broj	%	Broj	%	Broj	%	Broj	%	Broj	%	Broj	%	Broj	%	Broj	%		
Nikada	230	74,7%	220	83,0%	450	78,5%	199	61,6%	188	70,7%	387	65,7%	429	68,0%	408	76,8%	837	72,0%
s 9 godina	5	1,6%			5	0,9%	2	0,6%			2	0,3%	7	1,1%	0	0,0%	7	0,6%
s 10 godina	1	0,3%			1	0,2%	3	0,9%			3	0,5%	4	0,6%	0	0,0%	4	0,3%
s 11 godina	3	1,0%			3	0,5%							3	0,5%	0	0,0%	3	0,3%
s 12 godina	3	1,0%	1	0,4%	4	0,7%	8	2,5%	2	0,8%	10	1,7%	11	1,7%	3	0,6%	14	1,2%
s 13 godina	6	1,9%	6	2,3%	12	2,1%	10	3,1%	3	1,1%	13	2,2%	16	2,5%	9	1,7%	25	2,2%
s 14 godina	25	8,1%	12	4,5%	37	6,5%	20	6,2%	16	6,0%	36	6,1%	45	7,1%	28	5,3%	73	6,3%
s 15 godina	32	10,4%	23	8,7%	55	9,6%	44	13,6%	31	11,7%	75	12,7%	76	12,0%	54	10,2%	130	11,2%
sa 16 godina i više	3	1,0%	3	1,1%	6	1,0%	37	11,5%	26	9,8%	63	10,7%	40	6,3%	29	5,5%	69	5,9%
Ukupno	308	100,0%	265	100,0%	573	100,0%	323	100,0%	266	100,0%	589	100,0%	631	100,0%	531	100,0%	1162	100,0%

64Z Jesi li ikada imao priliku probati marihuanu ili hašiš (kanabis), a da nisi probao?

Razred	Prvi						Drugi						SVEUKUPNO					
	Spol				Ukupno		Spol				Ukupno		Spol				Ukupno	
	Muški		Ženski				Muški		Ženski				Muški		Ženski			
	Broj	%	Broj	%	Broj	%	Broj	%	Broj	%	Broj	%	Broj	%	Broj	%		
Ne	152	48,6%	152	56,9%	304	52,4%	119	37,0%	120	45,1%	239	40,6%	271	42,7%	272	51,0%	543	46,5%
Da	161	51,4%	115	43,1%	276	47,6%	203	63,0%	146	54,9%	349	59,4%	364	57,3%	261	49,0%	625	53,5%
Ukupno	313	100,0%	267	100,0%	580	100,0%	322	100,0%	266	100,0%	588	100,0%	635	100,0%	533	100,0%	1168	100,0%

65Z Što misliš koliko bi ti bilo teško nabaviti AMFETAMINE, ako bi to želio/la?

Razred	Prvi						Drugi						SVEUKUPNO					
	Spol				Ukupno		Spol				Ukupno		Spol				Ukupno	
	Muški		Ženski				Muški		Ženski				Muški		Ženski			
	Broj	%	Broj	%	Broj	%	Broj	%	Broj	%	Broj	%	Broj	%	Broj	%		
Nemoguće	64	20,6%	40	14,9%	104	18,0%	47	14,6%	32	12,0%	79	13,5%	111	17,6%	72	13,5%	183	15,7%
Jako teško	41	13,2%	34	12,7%	75	13,0%	39	12,1%	31	11,7%	70	11,9%	80	12,7%	65	12,2%	145	12,4%
Prilično teško	43	13,8%	34	12,7%	77	13,3%	44	13,7%	26	9,8%	70	11,9%	87	13,8%	60	11,2%	147	12,6%
Prilično lako	52	16,7%	56	20,9%	108	18,7%	61	19,0%	49	18,4%	110	18,7%	113	17,9%	105	19,7%	218	18,7%
Jako lako	45	14,5%	28	10,4%	73	12,6%	48	15,0%	45	16,9%	93	15,8%	93	14,7%	73	13,7%	166	14,2%
Ne znam	66	21,2%	76	28,4%	142	24,5%	82	25,5%	83	31,2%	165	28,1%	148	23,4%	159	29,8%	307	26,3%
Ukupno	311	100,0%	268	100,0%	579	100,0%	321	100,0%	266	100,0%	587	100,0%	632	100,0%	534	100,0%	1166	100,0%

66Z Što misliš koliko bi ti bilo teško nabaviti TRANKVILIZATORE ILI SEDATIVE, ako bi to želio/la?

Razred	Prvi						Drugi						SVEUKUPNO					
	Spol				Ukupno		Spol				Ukupno		Spol				Ukupno	
	Muški		Ženski				Muški		Ženski				Muški		Ženski			
	Broj	%	Broj	%	Broj	%	Broj	%	Broj	%	Broj	%	Broj	%	Broj	%		
Nemoguće	64	20,6%	32	11,9%	96	16,6%	44	13,9%	35	13,2%	79	13,6%	108	17,2%	67	12,5%	175	15,1%
Jako teško	36	11,6%	25	9,3%	61	10,5%	39	12,3%	23	8,6%	62	10,6%	75	11,9%	48	9,0%	123	10,6%
Prilično teško	39	12,5%	37	13,8%	76	13,1%	45	14,2%	35	13,2%	80	13,7%	84	13,4%	72	13,5%	156	13,4%
Prilično lako	48	15,4%	59	22,0%	107	18,5%	54	17,0%	47	17,7%	101	17,3%	102	16,2%	106	19,9%	208	17,9%
Jako lako	54	17,4%	39	14,6%	93	16,1%	45	14,2%	43	16,2%	88	15,1%	99	15,8%	82	15,4%	181	15,6%
Ne znam	70	22,5%	76	28,4%	146	25,2%	90	28,4%	83	31,2%	173	29,7%	160	25,5%	159	29,8%	319	27,5%
Ukupno	311	100,0%	268	100,0%	579	100,0%	317	100,0%	266	100,0%	583	100,0%	628	100,0%	534	100,0%	1162	100,0%

67Z Što misliš koliko bi ti bilo teško nabaviti ECSTASY, ako bi to želio/la?

Razred	Prvi						Drugi						SVEUKUPNO					
	Spol				Ukupno		Spol				Ukupno		Spol				Ukupno	
	Muški		Ženski				Muški		Ženski				Muški		Ženski			
	Broj	%	Broj	%	Broj	%	Broj	%	Broj	%	Broj	%	Broj	%	Broj	%		
Nemoguće	63	20,4%	41	15,5%	104	18,2%	51	16,0%	39	14,8%	90	15,5%	114	18,2%	80	15,2%	194	16,8%
Jako teško	43	13,9%	29	11,0%	72	12,6%	40	12,6%	24	9,1%	64	11,0%	83	13,2%	53	10,1%	136	11,8%
Prilično teško	42	13,6%	36	13,6%	78	13,6%	34	10,7%	24	9,1%	58	10,0%	76	12,1%	60	11,4%	136	11,8%
Prilično lako	44	14,2%	41	15,5%	85	14,8%	67	21,1%	49	18,6%	116	20,0%	111	17,7%	90	17,1%	201	17,4%
Jako lako	47	15,2%	34	12,9%	81	14,1%	47	14,8%	47	17,9%	94	16,2%	94	15,0%	81	15,4%	175	15,2%
Ne znam	70	22,7%	83	31,4%	153	26,7%	79	24,8%	80	30,4%	159	27,4%	149	23,8%	163	30,9%	312	27,0%
Ukupno	309	100,0%	264	100,0%	573	100,0%	318	100,0%	263	100,0%	581	100,0%	627	100,0%	527	100,0%	1154	100,0%

68Z Što misliš koliko bi ti bilo teško nabaviti INHALANTE, ako bi to želio/la?

Razred	Prvi						Drugi						SVEUKUPNO					
	Spol				Ukupno		Spol				Ukupno		Spol				Ukupno	
	Muški		Ženski				Muški		Ženski				Muški		Ženski			
	Broj	%	Broj	%	Broj	%	Broj	%	Broj	%	Broj	%	Broj	%	Broj	%		
Nemoguće	51	16,5%	27	10,1%	78	13,5%	36	11,3%	33	12,4%	69	11,8%	87	13,9%	60	11,3%	147	12,7%
Jako teško	24	7,7%	8	3,0%	32	5,5%	17	5,3%	12	4,5%	29	5,0%	41	6,5%	20	3,8%	61	5,3%
Prilično teško	17	5,5%	15	5,6%	32	5,5%	19	6,0%	7	2,6%	26	4,5%	36	5,7%	22	4,1%	58	5,0%
Prilično lako	41	13,2%	52	19,5%	93	16,1%	56	17,6%	54	20,3%	110	18,8%	97	15,4%	106	19,9%	203	17,5%
Jako lako	125	40,3%	107	40,1%	232	40,2%	130	40,9%	100	37,6%	230	39,4%	255	40,6%	207	38,8%	462	39,8%
Ne znam	52	16,8%	58	21,7%	110	19,1%	60	18,9%	60	22,6%	120	20,5%	112	17,8%	118	22,1%	230	19,8%
Ukupno	310	100,0%	267	100,0%	577	100,0%	318	100,0%	266	100,0%	584	100,0%	628	100,0%	533	100,0%	1161	100,0%

69Z Koliko si puta (ako si uopće) uzeo/la ecstasy U ŽIVOTU?

Razred	Prvi						Drugi						SVEUKUPNO					
	Spol				Ukupno		Spol				Ukupno		Spol				Ukupno	
	Muški		Ženski				Muški		Ženski				Muški		Ženski			
	Broj	%	Broj	%	Broj	%	Broj	%	Broj	%	Broj	%	Broj	%	Broj	%		
0	297	96,1%	265	99,3%	562	97,6%	306	95,3%	254	95,5%	560	95,4%	603	95,7%	519	97,4%	1122	96,5%
1-2 x	5	1,6%	2	0,7%	7	1,2%	6	1,9%	6	2,3%	12	2,0%	11	1,7%	8	1,5%	19	1,6%
3-5 x	3	1,0%			3	0,5%	2	0,6%	2	0,8%	4	0,7%	5	0,8%	2	0,4%	7	0,6%
6-9 x	1	0,3%			1	0,2%	1	0,3%	3	1,1%	4	0,7%	2	0,3%	3	0,6%	5	0,4%
10-19 x	1	0,3%			1	0,2%	1	0,3%	1	0,4%	2	0,3%	2	0,3%	1	0,2%	3	0,3%
20-39 x	1	0,3%			1	0,2%						1	0,2%	0	0,0%	1	0,1%	
40 ili više x	1	0,3%			1	0,2%	5	1,6%			5	0,9%	6	1,0%	0	0,0%	6	0,5%
Ukupno	309	100,0%	267	100,0%	576	100,0%	321	100,0%	266	100,0%	587	100,0%	630	100,0%	533	100,0%	1163	100,0%

70Z Koliko si puta (ako si uopće) uzeo/la ecstasy U ZADNJIH 12 MJESECI?

Razred	Prvi						Drugi						SVEUKUPNO					
	Spol				Ukupno		Spol				Ukupno		Spol				Ukupno	
	Muški		Ženski				Muški		Ženski				Muški		Ženski			
	Broj	%	Broj	%	Broj	%	Broj	%	Broj	%	Broj	%	Broj	%	Broj	%		
0	298	97,1%	265	99,6%	563	98,3%	307	96,5%	256	96,6%	563	96,6%	605	96,8%	521	98,1%	1126	97,4%
1-2 x	2	0,7%	1	0,4%	3	0,5%	4	1,3%	6	2,3%	10	1,7%	6	1,0%	7	1,3%	13	1,1%
3-5 x	6	2,0%			6	1,0%	1	0,3%	2	0,8%	3	0,5%	7	1,1%	2	0,4%	9	0,8%
6-9 x							1	0,3%	1	0,4%	2	0,3%	1	0,2%	1	0,2%	2	0,2%
10-19 x												0	0,0%	0	0,0%	0	0,0%	
20-39 x							1	0,3%			1	0,2%	1	0,2%	0	0,0%	1	0,1%
40 ili više x	1	0,3%			1	0,2%	4	1,3%			4	0,7%	5	0,8%	0	0,0%	5	0,4%
Ukupno	307	100,0%	266	100,0%	573	100,0%	318	100,0%	265	100,0%	583	100,0%	625	100,0%	531	100,0%	1156	100,0%

71Z Koliko si puta (ako si uopće) uzeo/la ecstasy U ZADNJIH 30 DANA?

Razred	Prvi						Drugi						SVEUKUPNO					
	Spol				Ukupno		Spol				Ukupno		Spol				Ukupno	
	Muški		Ženski				Muški		Ženski				Muški		Ženski			
	Broj	%	Broj	%	Broj	%	Broj	%	Broj	%	Broj	%	Broj	%	Broj	%		
0	298	97,7%	265	99,6%	563	98,6%	310	97,5%	263	99,2%	573	98,3%	608	97,6%	528	99,4%	1136	98,4%
1-2 x	4	1,3%			4	0,7%	2	0,6%	2	0,8%	4	0,7%	6	1,0%	2	0,4%	8	0,7%
3-5 x	1	0,3%	1	0,4%	2	0,4%							1	0,2%	1	0,2%	2	0,2%
6-9 x	1	0,3%			1	0,2%							1	0,2%	0	0,0%	1	0,1%
10-19 x							2	0,6%			2	0,3%	2	0,3%	0	0,0%	2	0,2%
20-39 x							1	0,3%			1	0,2%	1	0,2%	0	0,0%	1	0,1%
40 ili više x	1	0,3%			1	0,2%	3	0,9%			3	0,5%	4	0,6%	0	0,0%	4	0,3%
Ukupno	305	100,0%	266	100,0%	571	100,0%	318	100,0%	265	100,0%	583	100,0%	623	100,0%	531	100,0%	1154	100,0%

72Z Koliko si puta u životu (ako si uopće) uzeo/la TRANKVILIZATORE ILI SEDATIVE?

Razred	Prvi						Drugi						SVEUKUPNO					
	Spol				Ukupno		Spol				Ukupno		Spol				Ukupno	
	Muški		Ženski				Muški		Ženski				Muški		Ženski			
	Broj	%	Broj	%	Broj	%	Broj	%	Broj	%	Broj	%	Broj	%	Broj	%		
0	294	94,2%	250	93,3%	544	93,8%	313	97,5%	243	91,4%	556	94,7%	607	95,9%	493	92,3%	1100	94,3%
1-2 x	10	3,2%	9	3,4%	19	3,3%	3	0,9%	9	3,4%	12	2,0%	13	2,1%	18	3,4%	31	2,7%
3-5 x	1	0,3%	4	1,5%	5	0,9%	1	0,3%	3	1,1%	4	0,7%	2	0,3%	7	1,3%	9	0,8%
6-9 x	1	0,3%	3	1,1%	4	0,7%	2	0,6%	2	0,8%	4	0,7%	3	0,5%	5	0,9%	8	0,7%
10-19 x	3	1,0%			3	0,5%			3	1,1%	3	0,5%	3	0,5%	3	0,6%	6	0,5%
20-39 x	1	0,3%	1	0,4%	2	0,3%			3	1,1%	3	0,5%	1	0,2%	4	0,7%	5	0,4%
40 ili više x	2	0,6%	1	0,4%	3	0,5%	2	0,6%	3	1,1%	5	0,9%	4	0,6%	4	0,7%	8	0,7%
Ukupno	312	100,0%	268	100,0%	580	100,0%	321	100,0%	266	100,0%	587	100,0%	633	100,0%	534	100,0%	1167	100,0%

73Z Koliko si puta u životu (ako si uopće) uzeo/la AMFETAMINE?

Razred	Prvi						Drugi						SVEUKUPNO					
	Spol				Ukupno		Spol				Ukupno		Spol				Ukupno	
	Muški		Ženski				Muški		Ženski				Muški		Ženski			
	Broj	%	Broj	%	Broj	%	Broj	%	Broj	%	Broj	%	Broj	%	Broj	%		
0	295	94,6%	267	99,6%	562	96,9%	308	96,0%	254	95,5%	562	95,7%	603	95,3%	521	97,6%	1124	96,3%
1-2 x	9	2,9%	1	0,4%	10	1,7%	8	2,5%	7	2,6%	15	2,6%	17	2,7%	8	1,5%	25	2,1%
3-5 x	4	1,3%			4	0,7%	2	0,6%	2	0,8%	4	0,7%	6	0,9%	2	0,4%	8	0,7%
6-9 x							1	0,3%	1	0,4%	2	0,3%	1	0,2%	1	0,2%	2	0,2%
10-19 x	1	0,3%			1	0,2%			1	0,4%	1	0,2%	1	0,2%	1	0,2%	2	0,2%
20-39 x													0	0,0%	0	0,0%	0	0,0%
40 ili više x	3	1,0%			3	0,5%	2	0,6%	1	0,4%	3	0,5%	5	0,8%	1	0,2%	6	0,5%
Ukupno	312	100,0%	268	100,0%	580	100,0%	321	100,0%	266	100,0%	587	100,0%	633	100,0%	534	100,0%	1167	100,0%

74Z Koliko si puta u životu (ako si uopće) uzeo/la LSD ILI DRUGE HALUCINOGENE?

Razred	Prvi						Drugi						SVEUKUPNO					
	Spol				Ukupno		Spol				Ukupno		Spol				Ukupno	
	Muški		Ženski				Muški		Ženski				Muški		Ženski			
	Broj	%	Broj	%	Broj	%	Broj	%	Broj	%	Broj	%	Broj	%	Broj	%		
0	298	95,5%	266	99,3%	564	97,2%	310	96,6%	253	95,1%	563	95,9%	608	96,1%	519	97,2%	1127	96,6%
1-2 x	4	1,3%	2	0,7%	6	1,0%	3	0,9%	11	4,1%	14	2,4%	7	1,1%	13	2,4%	20	1,7%
3-5 x	3	1,0%			3	0,5%	1	0,3%	2	0,8%	3	0,5%	4	0,6%	2	0,4%	6	0,5%
6-9 x	3	1,0%			3	0,5%	1	0,3%			1	0,2%	4	0,6%	0	0,0%	4	0,3%
10-19 x	1	0,3%			1	0,2%							1	0,2%	0	0,0%	1	0,1%
20-39 x	1	0,3%			1	0,2%							1	0,2%	0	0,0%	1	0,1%
40 ili više x	2	0,6%			2	0,3%	6	1,9%			6	1,0%	8	1,3%	0	0,0%	8	0,7%
Ukupno	312	100,0%	268	100,0%	580	100,0%	321	100,0%	266	100,0%	587	100,0%	633	100,0%	534	100,0%	1167	100,0%

75Z Koliko si puta u životu (ako si uopće) uzeo/la CRACK?

Razred	Prvi						Drugi						SVEUKUPNO						
	Spol				Ukupno		Spol				Ukupno		Spol				Ukupno		
	Muški		Ženski				Muški		Ženski				Muški		Ženski				
	Broj	%	Broj	%	Broj	%	Broj	%	Broj	%	Broj	%	Broj	%	Broj	%			
0	300	96,2%	264	98,5%	564	97,2%	310	96,6%	261	98,1%	571	97,3%	610	96,4%	525	98,3%	1135	97,3%	
1-2 x	4	1,3%	4	1,5%	8	1,4%	6	1,9%	4	1,5%	10	1,7%	10	1,6%	8	1,5%	18	1,5%	
3-5 x	2	0,6%			2	0,3%							2	0,3%	0	0,0%	2	0,2%	
6-9 x	1	0,3%			1	0,2%	3	0,9%			3	0,5%	4	0,6%	0	0,0%	4	0,3%	
10-19 x	1	0,3%			1	0,2%	1	0,3%			1	0,2%	2	0,3%	0	0,0%	2	0,2%	
20-39 x								1	0,4%	1	0,2%	0	0,0%	1	0,2%	1	0,1%		
40 ili više x	4	1,3%			4	0,7%	1	0,3%			1	0,2%	5	0,8%	0	0,0%	5	0,4%	
Ukupno	312	100,0%	268	100,0%	580	100,0%	321	100,0%	266	100,0%	587	100,0%	633	100,0%	534	100,0%	1167	100,0%	

76Z Koliko si puta u životu (ako si uopće) uzeo/la KOKAIN?

Razred	Prvi						Drugi						SVEUKUPNO					
	Spol				Ukupno		Spol				Ukupno		Spol				Ukupno	
	Muški		Ženski				Muški		Ženski				Muški		Ženski			
	Broj	%	Broj	%	Broj	%	Broj	%	Broj	%	Broj	%	Broj	%	Broj	%		
0	297	95,2%	267	99,6%	564	97,2%	308	96,0%	260	97,7%	568	96,8%	605	95,6%	527	98,7%	1132	97,0%
1-2 x	7	2,2%			7	1,2%	4	1,2%	2	0,8%	6	1,0%	11	1,7%	2	0,4%	13	1,1%
3-5 x	1	0,3%	1	0,4%	2	0,3%	4	1,2%	2	0,8%	6	1,0%	5	0,8%	3	0,6%	8	0,7%
6-9 x	2	0,6%			2	0,3%			1	0,4%	1	0,2%	2	0,3%	1	0,2%	3	0,3%
10-19 x							1	0,3%	1	0,4%	2	0,3%	1	0,2%	1	0,2%	2	0,2%
20-39 x	1	0,3%			1	0,2%							1	0,2%	0	0,0%	1	0,1%
40 ili više x	4	1,3%			4	0,7%	4	1,2%			4	0,7%	8	1,3%	0	0,0%	8	0,7%
Ukupno	312	100,0%	268	100,0%	580	100,0%	321	100,0%	266	100,0%	587	100,0%	633	100,0%	534	100,0%	1167	100,0%

77Z Koliko si puta u životu (ako si uopće) uzeo/la RELEVIN?

Razred	Prvi						Drugi						SVEUKUPNO					
	Spol				Ukupno		Spol				Ukupno		Spol				Ukupno	
	Muški		Ženski				Muški		Ženski				Muški		Ženski			
	Broj	%	Broj	%	Broj	%	Broj	%	Broj	%	Broj	%	Broj	%	Broj	%		
0	302	97,1%	268	100,0%	570	98,4%	313	97,8%	264	99,2%	577	98,5%	615	97,5%	532	99,6%	1147	98,5%
1-2 x	1	0,3%			1	0,2%	3	0,9%	2	0,8%	5	0,9%	4	0,6%	2	0,4%	6	0,5%
3-5 x	2	0,6%			2	0,3%	1	0,3%			1	0,2%	3	0,5%	0	0,0%	3	0,3%
6-9 x	2	0,6%			2	0,3%	1	0,3%			1	0,2%	3	0,5%	0	0,0%	3	0,3%
10-19 x	2	0,6%			2	0,3%	1	0,3%			1	0,2%	3	0,5%	0	0,0%	3	0,3%
20-39 x	1	0,3%			1	0,2%							1	0,2%	0	0,0%	1	0,1%
40 ili više x	1	0,3%			1	0,2%	1	0,3%			1	0,2%	2	0,3%	0	0,0%	2	0,2%
Ukupno	311	100,0%	268	100,0%	579	100,0%	320	100,0%	266	100,0%	586	100,0%	631	100,0%	534	100,0%	1165	100,0%

78Z Koliko si puta u životu (ako si uopće) uzeo/la HEROIN?

Razred	Prvi						Drugi						SVEUKUPNO					
	Spol				Ukupno		Spol				Ukupno		Spol				Ukupno	
	Muški		Ženski				Muški		Ženski				Muški		Ženski			
	Broj	%	Broj	%	Broj	%	Broj	%	Broj	%	Broj	%	Broj	%	Broj	%		
0	301	96,5%	268	100,0%	569	98,1%	313	97,5%	263	98,9%	576	98,1%	614	97,0%	531	99,4%	1145	98,1%
1-2 x	2	0,6%			2	0,3%	2	0,6%	2	0,8%	4	0,7%	4	0,6%	2	0,4%	6	0,5%
3-5 x	2	0,6%			2	0,3%			1	0,4%	1	0,2%	2	0,3%	1	0,2%	3	0,3%
6-9 x	3	1,0%			3	0,5%	3	0,9%			3	0,5%	6	0,9%	0	0,0%	6	0,5%
10-19 x							1	0,3%			1	0,2%	1	0,2%	0	0,0%	1	0,1%
20-39 x	1	0,3%			1	0,2%							1	0,2%	0	0,0%	1	0,1%
40 ili više x	3	1,0%			3	0,5%	2	0,6%			2	0,3%	5	0,8%	0	0,0%	5	0,4%
Ukupno	312	100,0%	268	100,0%	580	100,0%	321	100,0%	266	100,0%	587	100,0%	633	100,0%	534	100,0%	1167	100,0%

79Z Koliko si puta u životu (ako si uopće) uzeo/la HALUCINOGENE GLJIVE?

Razred	Prvi						Drugi						SVEUKUPNO					
	Spol				Ukupno		Spol				Ukupno		Spol				Ukupno	
	Muški		Ženski				Muški		Ženski				Muški		Ženski			
	Broj	%	Broj	%	Broj	%	Broj	%	Broj	%	Broj	%	Broj	%	Broj	%		
0	300	96,2%	268	100,0%	568	97,9%	311	96,9%	260	97,7%	571	97,3%	611	96,5%	528	98,9%	1139	97,6%
1-2 x	2	0,6%			2	0,3%	3	0,9%	4	1,5%	7	1,2%	5	0,8%	4	0,7%	9	0,8%
3-5 x	3	1,0%			3	0,5%	3	0,9%	1	0,4%	4	0,7%	6	0,9%	1	0,2%	7	0,6%
6-9 x	1	0,3%			1	0,2%	1	0,3%			1	0,2%	2	0,3%	0	0,0%	2	0,2%
10-19 x	3	1,0%			3	0,5%			1	0,4%	1	0,2%	3	0,5%	1	0,2%	4	0,3%
20-39 x	1	0,3%			1	0,2%							1	0,2%	0	0,0%	1	0,1%
40 ili više x	2	0,6%			2	0,3%	3	0,9%			3	0,5%	5	0,8%	0	0,0%	5	0,4%
Ukupno	312	100,0%	268	100,0%	580	100,0%	321	100,0%	266	100,0%	587	100,0%	633	100,0%	534	100,0%	1167	100,0%

80Z Koliko si puta u životu (ako si uopće) uzeo/la LIQUID?

Razred	Prvi						Drugi						SVEUKUPNO					
	Spol				Ukupno		Spol				Ukupno		Spol				Ukupno	
	Muški		Ženski				Muški		Ženski				Muški		Ženski			
	Broj	%	Broj	%	Broj	%	Broj	%	Broj	%	Broj	%	Broj	%	Broj	%	Broj	%
0	302	96,8%	268	100,0%	570	98,3%	314	98,1%	264	99,6%	578	98,8%	616	97,5%	532	99,8%	1148	98,5%
1-2 x	1	0,3%			1	0,2%	2	0,6%	1	0,4%	3	0,5%	3	0,5%	1	0,2%	4	0,3%
3-5 x	2	0,6%			2	0,3%							2	0,3%	0	0,0%	2	0,2%
6-9 x	2	0,6%			2	0,3%							2	0,3%	0	0,0%	2	0,2%
10-19 x	1	0,3%			1	0,2%	2	0,6%			2	0,3%	3	0,5%	0	0,0%	3	0,3%
20-39 x	1	0,3%			1	0,2%							1	0,2%	0	0,0%	1	0,1%
40 ili više x	3	1,0%			3	0,5%	2	0,6%			2	0,3%	5	0,8%	0	0,0%	5	0,4%
Ukupno	312	100,0%	268	100,0%	580	100,0%	320	100,0%	265	100,0%	585	100,0%	632	100,0%	533	100,0%	1165	100,0%

81Z Koliko si puta u životu (ako si uopće) uzeo/la ANABOLIČNE STEROIDE?

Razred	Prvi						Drugi						SVEUKUPNO					
	Spol				Ukupno		Spol				Ukupno		Spol				Ukupno	
	Muški		Ženski				Muški		Ženski				Muški		Ženski			
	Broj	%	Broj	%	Broj	%	Broj	%	Broj	%	Broj	%	Broj	%	Broj	%	Broj	%
0	294	94,2%	264	98,5%	558	96,2%	309	96,3%	262	98,9%	571	97,4%	603	95,3%	526	98,7%	1129	96,8%
1-2 x	7	2,2%	3	1,1%	10	1,7%	6	1,9%	1	0,4%	7	1,2%	13	2,1%	4	0,8%	17	1,5%
3-5 x	3	1,0%			3	0,5%	3	0,9%			3	0,5%	6	0,9%	0	0,0%	6	0,5%
6-9 x	3	1,0%	1	0,4%	4	0,7%	1	0,3%			1	0,2%	4	0,6%	1	0,2%	5	0,4%
10-19 x								1	0,4%	1	0,2%	0	0,0%	1	0,2%	1	0,1%	
20-39 x	3	1,0%			3	0,5%	1	0,3%			1	0,2%	4	0,6%	0	0,0%	4	0,3%
40 ili više x	2	0,6%			2	0,3%	1	0,3%	1	0,4%	2	0,3%	3	0,5%	1	0,2%	4	0,3%
Ukupno	312	100,0%	268	100,0%	580	100,0%	321	100,0%	265	100,0%	586	100,0%	633	100,0%	533	100,0%	1166	100,0%

82Z Koliko si puta u životu (ako si uopće) uzeo/la DROGU INJEKCIJOM?

Razred	Prvi						Drugi						SVEUKUPNO					
	Spol				Ukupno		Spol				Ukupno		Spol				Ukupno	
	Muški		Ženski				Muški		Ženski				Muški		Ženski			
	Broj	%	Broj	%	Broj	%	Broj	%	Broj	%	Broj	%	Broj	%	Broj	%	Broj	%
0	302	96,8%	268	100,0%	570	98,3%	315	98,1%	262	98,5%	577	98,3%	617	97,5%	530	99,3%	1147	98,3%
1-2 x	1	0,3%			1	0,2%	3	0,9%	3	1,1%	6	1,0%	4	0,6%	3	0,6%	7	0,6%
3-5 x	2	0,6%			2	0,3%							2	0,3%	0	0,0%	2	0,2%
6-9 x	4	1,3%			4	0,7%							4	0,6%	0	0,0%	4	0,3%
10-19 x													0	0,0%	0	0,0%	0	0,0%
20-39 x							1	0,3%			1	0,2%	1	0,2%	0	0,0%	1	0,1%
40 ili više x	3	1,0%			3	0,5%	2	0,6%	1	0,4%	3	0,5%	5	0,8%	1	0,2%	6	0,5%
Ukupno	312	100,0%	268	100,0%	580	100,0%	321	100,0%	266	100,0%	587	100,0%	633	100,0%	534	100,0%	1167	100,0%

83Z Koliko si puta u životu (ako si uopće) uzeo/la ALKOHOL S TABLETAMA?

Razred	Prvi						Drugi						SVEUKUPNO					
	Spol				Ukupno		Spol				Ukupno		Spol				Ukupno	
	Muški		Ženski				Muški		Ženski				Muški		Ženski			
	Broj	%	Broj	%	Broj	%	Broj	%	Broj	%	Broj	%	Broj	%	Broj	%		
0	292	93,6%	245	91,4%	537	92,6%	295	91,9%	231	86,8%	526	89,6%	587	92,7%	476	89,1%	1063	91,1%
1-2 x	6	1,9%	18	6,7%	24	4,1%	12	3,7%	19	7,1%	31	5,3%	18	2,8%	37	6,9%	55	4,7%
3-5 x	3	1,0%	4	1,5%	7	1,2%	5	1,6%	7	2,6%	12	2,0%	8	1,3%	11	2,1%	19	1,6%
6-9 x			1	0,4%	1	0,2%	3	0,9%	5	1,9%	8	1,4%	3	0,5%	6	1,1%	9	0,8%
10-19 x	5	1,6%			5	0,9%	1	0,3%	2	0,8%	3	0,5%	6	0,9%	2	0,4%	8	0,7%
20-39 x													0	0,0%	0	0,0%	0	0,0%
40 ili više x	6	1,9%			6	1,0%	5	1,6%	2	0,8%	7	1,2%	11	1,7%	2	0,4%	13	1,1%
Ukupno	312	100,0%	268	100,0%	580	100,0%	321	100,0%	266	100,0%	587	100,0%	633	100,0%	534	100,0%	1167	100,0%

84Z Kad si (ako si uopće) PRVI PUT probao/la AMFETAMINE?

Razred	Prvi						Drugi						SVEUKUPNO					
	Spol				Ukupno		Spol				Ukupno		Spol				Ukupno	
	Muški		Ženski				Muški		Ženski				Muški		Ženski			
	Broj	%	Broj	%	Broj	%	Broj	%	Broj	%	Broj	%	Broj	%	Broj	%		
Nikada	294	94,2%	263	98,1%	557	96,0%	303	94,4%	249	93,6%	552	94,0%	597	94,3%	512	95,9%	1109	95,0%
s 9 godina	3	1,0%			3	0,5%	3	0,9%			3	0,5%	6	0,9%	0	0,0%	6	0,5%
s 10 godina	1	0,3%			1	0,2%	1	0,3%			1	0,2%	2	0,3%	0	0,0%	2	0,2%
s 11 godina	1	0,3%			1	0,2%							1	0,2%	0	0,0%	1	0,1%
s 12 godina							1	0,3%			1	0,2%	1	0,2%	0	0,0%	1	0,1%
s 13 godina	2	0,6%			2	0,3%	2	0,6%			2	0,3%	4	0,6%	0	0,0%	4	0,3%
s 14 godina	5	1,6%	1	0,4%	6	1,0%			6	2,3%	6	1,0%	5	0,8%	7	1,3%	12	1,0%
s 15 godina	4	1,3%	4	1,5%	8	1,4%	4	1,2%	6	2,3%	10	1,7%	8	1,3%	10	1,9%	18	1,5%
sa 16 godina i više	2	0,6%			2	0,3%	7	2,2%	5	1,9%	12	2,0%	9	1,4%	5	0,9%	14	1,2%
Ukupno	312	100,0%	268	100,0%	580	100,0%	321	100,0%	266	100,0%	587	100,0%	633	100,0%	534	100,0%	1167	100,0%

85Z Kad si (ako si uopće) PRVI PUT probao/la TRANKVILIZATORE ILI SEDATIVE?

Razred	Prvi						Drugi						SVEUKUPNO					
	Spol				Ukupno		Spol				Ukupno		Spol				Ukupno	
	Muški		Ženski				Muški		Ženski				Muški		Ženski			
	Broj	%	Broj	%	Broj	%	Broj	%	Broj	%	Broj	%	Broj	%	Broj	%		
Nikada	295	94,9%	254	95,1%	549	95,0%	311	96,9%	244	91,7%	555	94,5%	606	95,9%	498	93,4%	1104	94,8%
s 9 godina	6	1,9%	2	0,7%	8	1,4%	3	0,9%			3	0,5%	9	1,4%	2	0,4%	11	0,9%
s 10 godina	2	0,6%			2	0,3%							2	0,3%	0	0,0%	2	0,2%
s 11 godina	3	1,0%			3	0,5%	1	0,3%			1	0,2%	4	0,6%	0	0,0%	4	0,3%
s 12 godina							1	0,3%	3	1,1%	4	0,7%	1	0,2%	3	0,6%	4	0,3%
s 13 godina	1	0,3%			1	0,2%	1	0,3%	1	0,4%	2	0,3%	2	0,3%	1	0,2%	3	0,3%
s 14 godina			4	1,5%	4	0,7%	1	0,3%	4	1,5%	5	0,9%	1	0,2%	8	1,5%	9	0,8%
s 15 godina	2	0,6%	6	2,2%	8	1,4%	1	0,3%	9	3,4%	10	1,7%	3	0,5%	15	2,8%	18	1,5%
sa 16 godina i više	2	0,6%	1	0,4%	3	0,5%	2	0,6%	5	1,9%	7	1,2%	4	0,6%	6	1,1%	10	0,9%
Ukupno	311	100,0%	267	100,0%	578	100,0%	321	100,0%	266	100,0%	587	100,0%	632	100,0%	533	100,0%	1165	100,0%

86Z Kad si (ako si uopće) PRVI PUT probao/la ECSTASY?

Razred	Prvi						Drugi						SVEUKUPNO					
	Spol				Ukupno		Spol				Ukupno		Spol				Ukupno	
	Muški		Ženski				Muški		Ženski				Muški		Ženski			
	Broj	%	Broj	%	Broj	%	Broj	%	Broj	%	Broj	%	Broj	%	Broj	%		
Nikada	299	96,1%	260	98,5%	559	97,2%	307	96,5%	255	96,2%	562	96,4%	606	96,3%	515	97,4%	1121	96,8%
s 9 godina	2	0,6%	1	0,4%	3	0,5%	2	0,6%	1	0,4%	3	0,5%	4	0,6%	2	0,4%	6	0,5%
s 10 godina	1	0,3%			1	0,2%	1	0,3%			1	0,2%	2	0,3%	0	0,0%	2	0,2%
s 11 godina	1	0,3%			1	0,2%							1	0,2%	0	0,0%	1	0,1%
s 12 godina	1	0,3%			1	0,2%	2	0,6%			2	0,3%	3	0,5%	0	0,0%	3	0,3%
s 13 godina	2	0,6%	1	0,4%	3	0,5%							2	0,3%	1	0,2%	3	0,3%
s 14 godina			1	0,4%	1	0,2%			4	1,5%	4	0,7%	0	0,0%	5	0,9%	5	0,4%
s 15 godina	3	1,0%	1	0,4%	4	0,7%	3	0,9%	2	0,8%	5	0,9%	6	1,0%	3	0,6%	9	0,8%
sa 16 godina i više	2	0,6%			2	0,3%	3	0,9%	3	1,1%	6	1,0%	5	0,8%	3	0,6%	8	0,7%
Ukupno	311	100,0%	264	100,0%	575	100,0%	318	100,0%	265	100,0%	583	100,0%	629	100,0%	529	100,0%	1158	100,0%

87Z Kad si (ako si uopće) PRVI PUT probao/la INHALANTE?

Razred	Prvi						Drugi						SVEUKUPNO					
	Spol				Ukupno		Spol				Ukupno		Spol				Ukupno	
	Muški		Ženski				Muški		Ženski				Muški		Ženski			
	Broj	%	Broj	%	Broj	%	Broj	%	Broj	%	Broj	%	Broj	%	Broj	%	Broj	%
Nikada	276	88,5%	242	90,6%	518	89,5%	291	91,2%	238	89,5%	529	90,4%	567	89,9%	480	90,1%	1047	89,9%
s 9 godina	10	3,2%	7	2,6%	17	2,9%	3	0,9%	5	1,9%	8	1,4%	13	2,1%	12	2,3%	25	2,1%
s 10 godina	2	0,6%	2	0,7%	4	0,7%	1	0,3%	3	1,1%	4	0,7%	3	0,5%	5	0,9%	8	0,7%
s 11 godina	3	1,0%	2	0,7%	5	0,9%	3	0,9%	1	0,4%	4	0,7%	6	1,0%	3	0,6%	9	0,8%
s 12 godina	4	1,3%	3	1,1%	7	1,2%	2	0,6%	7	2,6%	9	1,5%	6	1,0%	10	1,9%	16	1,4%
s 13 godina	6	1,9%	4	1,5%	10	1,7%	8	2,5%	4	1,5%	12	2,1%	14	2,2%	8	1,5%	22	1,9%
s 14 godina	5	1,6%	5	1,9%	10	1,7%	5	1,6%	2	0,8%	7	1,2%	10	1,6%	7	1,3%	17	1,5%
s 15 godina	3	1,0%	2	0,7%	5	0,9%	3	0,9%	5	1,9%	8	1,4%	6	1,0%	7	1,3%	13	1,1%
sa 16 godina i više	3	1,0%			3	0,5%	3	0,9%	1	0,4%	4	0,7%	6	1,0%	1	0,2%	7	0,6%
Ukupno	312	100,0%	267	100,0%	579	100,0%	319	100,0%	266	100,0%	585	100,0%	631	100,0%	533	100,0%	1164	100,0%

88Z Kad si (ako si uopće) PRVI PUT probao/la ALKOHOL S TABLETAMA?

Razred	Prvi						Drugi						SVEUKUPNO					
	Spol				Ukupno		Spol				Ukupno		Spol				Ukupno	
	Muški		Ženski				Muški		Ženski				Muški		Ženski			
	Broj	%	Broj	%	Broj	%	Broj	%	Broj	%	Broj	%	Broj	%	Broj	%	Broj	%
Nikada	293	93,9%	244	91,7%	537	92,9%	296	92,5%	231	86,8%	527	89,9%	589	93,2%	475	89,3%	1064	91,4%
s 9 godina	3	1,0%	2	0,8%	5	0,9%	2	0,6%	1	0,4%	3	0,5%	5	0,8%	3	0,6%	8	0,7%
s 10 godina	1	0,3%			1	0,2%	1	0,3%			1	0,2%	2	0,3%	0	0,0%	2	0,2%
s 11 godina													0	0,0%	0	0,0%	0	0,0%
s 12 godina							1	0,3%	2	0,8%	3	0,5%	1	0,2%	2	0,4%	3	0,3%
s 13 godina	3	1,0%	1	0,4%	4	0,7%	3	0,9%	1	0,4%	4	0,7%	6	0,9%	2	0,4%	8	0,7%
s 14 godina	3	1,0%	9	3,4%	12	2,1%	3	0,9%	5	1,9%	8	1,4%	6	0,9%	14	2,6%	20	1,7%
s 15 godina	5	1,6%	9	3,4%	14	2,4%	7	2,2%	13	4,9%	20	3,4%	12	1,9%	22	4,1%	34	2,9%
sa 16 godina i više	4	1,3%	1	0,4%	5	0,9%	7	2,2%	13	4,9%	20	3,4%	11	1,7%	14	2,6%	25	2,1%
Ukupno	312	100,0%	266	100,0%	578	100,0%	320	100,0%	266	100,0%	586	100,0%	632	100,0%	532	100,0%	1164	100,0%

89Z ZBOG TOGA ŠTO SI UZEO/LA DROGU, koliko si često U POSLJEDNJIH 12 MJESECI SUDJELOVAO/LA U TUČNJAVI?

Razred	Prvi						Drugi						SVEUKUPNO					
	Spol				Ukupno		Spol				Ukupno		Spol				Ukupno	
	Muški		Ženski				Muški		Ženski				Muški		Ženski			
	Broj	%	Broj	%	Broj	%	Broj	%	Broj	%	Broj	%	Broj	%	Broj	%		
0	288	92,9%	259	98,1%	547	95,3%	300	94,0%	261	98,9%	561	96,2%	588	93,5%	520	98,5%	1108	95,8%
1-2 x	5	1,6%	3	1,1%	8	1,4%	8	2,5%	2	0,8%	10	1,7%	13	2,1%	5	0,9%	18	1,6%
3-5 x	3	1,0%	1	0,4%	4	0,7%	4	1,3%	1	0,4%	5	0,9%	7	1,1%	2	0,4%	9	0,8%
6-9 x	7	2,3%			7	1,2%	1	0,3%			1	0,2%	8	1,3%	0	0,0%	8	0,7%
10-19 x	2	0,6%	1	0,4%	3	0,5%	1	0,3%			1	0,2%	3	0,5%	1	0,2%	4	0,3%
20-39 x													0	0,0%	0	0,0%	0	0,0%
40 ili više x	5	1,6%			5	0,9%	5	1,6%			5	0,9%	10	1,6%	0	0,0%	10	0,9%
Ukupno	310	100,0%	264	100,0%	574	100,0%	319	100,0%	264	100,0%	583	100,0%	629	100,0%	528	100,0%	1157	100,0%

90Z ZBOG TOGA ŠTO SI UZEO/LA DROGU, koliko si često U POSLJEDNJIH 12 MJESECI IMAO/LA NESREĆU ILI OZLJEDU?

Razred	Prvi						Drugi						SVEUKUPNO					
	Spol				Ukupno		Spol				Ukupno		Spol				Ukupno	
	Muški		Ženski				Muški		Ženski				Muški		Ženski			
	Broj	%	Broj	%	Broj	%	Broj	%	Broj	%	Broj	%	Broj	%	Broj	%		
0	295	95,5%	258	97,7%	553	96,5%	305	95,9%	255	97,0%	560	96,4%	600	95,7%	513	97,3%	1113	96,4%
1-2 x	6	1,9%	6	2,3%	12	2,1%	9	2,8%	6	2,3%	15	2,6%	15	2,4%	12	2,3%	27	2,3%
3-5 x	2	0,6%			2	0,3%	1	0,3%	2	0,8%	3	0,5%	3	0,5%	2	0,4%	5	0,4%
6-9 x	2	0,6%			2	0,3%	1	0,3%			1	0,2%	3	0,5%	0	0,0%	3	0,3%
10-19 x	1	0,3%			1	0,2%							1	0,2%	0	0,0%	1	0,1%
20-39 x	1	0,3%			1	0,2%							1	0,2%	0	0,0%	1	0,1%
40 ili više x	2	0,6%			2	0,3%	2	0,6%			2	0,3%	4	0,6%	0	0,0%	4	0,3%
Ukupno	309	100,0%	264	100,0%	573	100,0%	318	100,0%	263	100,0%	581	100,0%	627	100,0%	527	100,0%	1154	100,0%

91Z ZBOG TOGA ŠTO SI UZEO/LA DROGU, koliko si često U POSLJEDNJIH 12 MJESECI imao/la PROBLEMA S RODITELJIMA?

Razred	Prvi						Drugi						SVEUKUPNO					
	Spol				Ukupno		Spol				Ukupno		Spol				Ukupno	
	Muški		Ženski				Muški		Ženski				Muški		Ženski			
	Broj	%	Broj	%	Broj	%	Broj	%	Broj	%	Broj	%	Broj	%	Broj	%		
0	298	96,4%	254	96,2%	552	96,3%	306	95,9%	254	96,6%	560	96,2%	604	96,2%	508	96,4%	1112	96,3%
1-2 x	2	0,6%	8	3,0%	10	1,7%	5	1,6%	5	1,9%	10	1,7%	7	1,1%	13	2,5%	20	1,7%
3-5 x	3	1,0%	1	0,4%	4	0,7%	2	0,6%			2	0,3%	5	0,8%	1	0,2%	6	0,5%
6-9 x	2	0,6%	1	0,4%	3	0,5%	1	0,3%			1	0,2%	3	0,5%	1	0,2%	4	0,3%
10-19 x	2	0,6%			2	0,3%	3	0,9%	1	0,4%	4	0,7%	5	0,8%	1	0,2%	6	0,5%
20-39 x	1	0,3%			1	0,2%			1	0,4%	1	0,2%	1	0,2%	1	0,2%	2	0,2%
40 ili više x	1	0,3%			1	0,2%	2	0,6%	2	0,8%	4	0,7%	3	0,5%	2	0,4%	5	0,4%
Ukupno	309	100,0%	264	100,0%	573	100,0%	319	100,0%	263	100,0%	582	100,0%	628	100,0%	527	100,0%	1155	100,0%

92Z ZBOG TOGA ŠTO SI UZEO/LA DROGU, koliko si često U POSLJEDNJIH 12 MJESECI imao/la PROBLEMA S PRIJATELJIMA?

Razred	Prvi						Drugi						SVEUKUPNO					
	Spol				Ukupno		Spol				Ukupno		Spol				Ukupno	
	Muški		Ženski				Muški		Ženski				Muški		Ženski			
	Broj	%	Broj	%	Broj	%	Broj	%	Broj	%	Broj	%	Broj	%	Broj	%		
0	295	95,5%	256	97,0%	551	96,2%	305	95,6%	251	95,4%	556	95,5%	600	95,5%	507	96,2%	1107	95,8%
1-2 x	4	1,3%	6	2,3%	10	1,7%	8	2,5%	7	2,7%	15	2,6%	12	1,9%	13	2,5%	25	2,2%
3-5 x	5	1,6%	1	0,4%	6	1,0%	2	0,6%	2	0,8%	4	0,7%	7	1,1%	3	0,6%	10	0,9%
6-9 x	1	0,3%	1	0,4%	2	0,3%	2	0,6%	1	0,4%	3	0,5%	3	0,5%	2	0,4%	5	0,4%
10-19 x	1	0,3%			1	0,2%							1	0,2%	0	0,0%	1	0,1%
20-39 x	1	0,3%			1	0,2%			1	0,4%	1	0,2%	1	0,2%	1	0,2%	2	0,2%
40 ili više x	2	0,6%			2	0,3%	2	0,6%	1	0,4%	3	0,5%	4	0,6%	1	0,2%	5	0,4%
Ukupno	309	100,0%	264	100,0%	573	100,0%	319	100,0%	263	100,0%	582	100,0%	628	100,0%	527	100,0%	1155	100,0%

93Z ZBOG TOGA ŠTO SI UZEO/LA DROGU, koliko si često U POSLJEDNJIH 12 MJESECI imao/la SLABIJI USPJEH U ŠKOLI?

Razred	Prvi						Drugi						SVEUKUPNO					
	Spol				Ukupno		Spol				Ukupno		Spol				Ukupno	
	Muški		Ženski				Muški		Ženski				Muški		Ženski			
	Broj	%	Broj	%	Broj	%	Broj	%	Broj	%	Broj	%	Broj	%	Broj	%		
0	285	92,2%	254	96,2%	539	94,1%	296	92,8%	252	95,8%	548	94,2%	581	92,5%	506	96,0%	1087	94,1%
1-2 x	10	3,2%	7	2,7%	17	3,0%	11	3,4%	4	1,5%	15	2,6%	21	3,3%	11	2,1%	32	2,8%
3-5 x	2	0,6%	2	0,8%	4	0,7%	3	0,9%	2	0,8%	5	0,9%	5	0,8%	4	0,8%	9	0,8%
6-9 x	6	1,9%			6	1,0%	2	0,6%	1	0,4%	3	0,5%	8	1,3%	1	0,2%	9	0,8%
10-19 x	3	1,0%			3	0,5%	2	0,6%	2	0,8%	4	0,7%	5	0,8%	2	0,4%	7	0,6%
20-39 x							1	0,3%	1	0,4%	2	0,3%	1	0,2%	1	0,2%	2	0,2%
40 ili više x	3	1,0%	1	0,4%	4	0,7%	4	1,3%	1	0,4%	5	0,9%	7	1,1%	2	0,4%	9	0,8%
Ukupno	309	100,0%	264	100,0%	573	100,0%	319	100,0%	263	100,0%	582	100,0%	628	100,0%	527	100,0%	1155	100,0%

94Z ZBOG TOGA ŠTO SI UZEO/LA DROGU, koliko si često U POSLJEDNJIH 12 MJESECI bio/la ŽRTVA RAZBOJSTVA ILI KRAĐE?

Razred	Prvi						Drugi						SVEUKUPNO					
	Spol				Ukupno		Spol				Ukupno		Spol				Ukupno	
	Muški		Ženski				Muški		Ženski				Muški		Ženski			
	Broj	%	Broj	%	Broj	%	Broj	%	Broj	%	Broj	%	Broj	%	Broj	%		
0	297	96,4%	263	99,6%	560	97,9%	311	97,5%	262	99,6%	573	98,5%	608	97,0%	525	99,6%	1133	98,2%
1-2 x	4	1,3%	1	0,4%	5	0,9%	3	0,9%	1	0,4%	4	0,7%	7	1,1%	2	0,4%	9	0,8%
3-5 x							1	0,3%			1	0,2%	1	0,2%	0	0,0%	1	0,1%
6-9 x	3	1,0%			3	0,5%	1	0,3%			1	0,2%	4	0,6%	0	0,0%	4	0,3%
10-19 x	2	0,6%			2	0,3%							2	0,3%	0	0,0%	2	0,2%
20-39 x	1	0,3%			1	0,2%	1	0,3%			1	0,2%	2	0,3%	0	0,0%	2	0,2%
40 ili više x	1	0,3%			1	0,2%	2	0,6%			2	0,3%	3	0,5%	0	0,0%	3	0,3%
Ukupno	308	100,0%	264	100,0%	572	100,0%	319	100,0%	263	100,0%	582	100,0%	627	100,0%	527	100,0%	1154	100,0%

95Z ZBOG TOGA ŠTO SI UZEO/LA DROGU, koliko si često U POSLJEDNJIH 12 MJESECI imao/la PROBLEMA S POLICIJOM?

Razred	Prvi						Drugi						SVEUKUPNO					
	Spol				Ukupno		Spol				Ukupno		Spol				Ukupno	
	Muški		Ženski				Muški		Ženski				Muški		Ženski			
	Broj	%	Broj	%	Broj	%	Broj	%	Broj	%	Broj	%	Broj	%	Broj	%		
0	287	93,2%	259	98,1%	546	95,5%	296	93,1%	260	98,9%	556	95,7%	583	93,1%	519	98,5%	1102	95,6%
1-2 x	6	1,9%	4	1,5%	10	1,7%	12	3,8%	1	0,4%	13	2,2%	18	2,9%	5	0,9%	23	2,0%
3-5 x	4	1,3%			4	0,7%	4	1,3%	1	0,4%	5	0,9%	8	1,3%	1	0,2%	9	0,8%
6-9 x	4	1,3%	1	0,4%	5	0,9%	2	0,6%			2	0,3%	6	1,0%	1	0,2%	7	0,6%
10-19 x	3	1,0%			3	0,5%			1	0,4%	1	0,2%	3	0,5%	1	0,2%	4	0,3%
20-39 x	2	0,6%			2	0,3%							2	0,3%	0	0,0%	2	0,2%
40 ili više x	2	0,6%			2	0,3%	4	1,3%			4	0,7%	6	1,0%	0	0,0%	6	0,5%
Ukupno	308	100,0%	264	100,0%	572	100,0%	318	100,0%	263	100,0%	581	100,0%	626	100,0%	527	100,0%	1153	100,0%

96Z ZBOG TOGA ŠTO SI UZEO/LA DROGU, koliko si često U POSLJEDNJIH 12 MJESECI ZAVRŠIO/LA NA HITNOJ ILI U BOLNICI?

Razred	Prvi						Drugi						SVEUKUPNO					
	Spol				Ukupno		Spol				Ukupno		Spol				Ukupno	
	Muški		Ženski				Muški		Ženski				Muški		Ženski			
	Broj	%	Broj	%	Broj	%	Broj	%	Broj	%	Broj	%	Broj	%	Broj	%		
0	300	97,7%	263	99,6%	563	98,6%	313	98,1%	259	98,5%	572	98,3%	613	97,9%	522	99,1%	1135	98,4%
1-2 x			1	0,4%	1	0,2%	2	0,6%	4	1,5%	6	1,0%	2	0,3%	5	0,9%	7	0,6%
3-5 x	1	0,3%			1	0,2%							1	0,2%	0	0,0%	1	0,1%
6-9 x	2	0,7%			2	0,4%	1	0,3%			1	0,2%	3	0,5%	0	0,0%	3	0,3%
10-19 x	1	0,3%			1	0,2%							1	0,2%	0	0,0%	1	0,1%
20-39 x	2	0,7%			2	0,4%	1	0,3%			1	0,2%	3	0,5%	0	0,0%	3	0,3%
40 ili više x	1	0,3%			1	0,2%	2	0,6%			2	0,3%	3	0,5%	0	0,0%	3	0,3%
Ukupno	307	100,0%	264	100,0%	571	100,0%	319	100,0%	263	100,0%	582	100,0%	626	100,0%	527	100,0%	1153	100,0%

97Z ZBOG TOGA ŠTO SI UZEO/LA DROGU, koliko si često U POSLJEDNJIH 12 MJESECI imao/la ODNOS BEZ KONDOMA?

Razred	Prvi						Drugi						SVEUKUPNO					
	Spol				Ukupno		Spol				Ukupno		Spol				Ukupno	
	Muški		Ženski				Muški		Ženski				Muški		Ženski			
	Broj	%	Broj	%	Broj	%	Broj	%	Broj	%	Broj	%	Broj	%	Broj	%		
0	292	94,8%	260	98,5%	552	96,5%	301	94,4%	258	98,1%	559	96,0%	593	94,6%	518	98,3%	1111	96,3%
1-2 x	1	0,3%	3	1,1%	4	0,7%	6	1,9%	2	0,8%	8	1,4%	7	1,1%	5	0,9%	12	1,0%
3-5 x	3	1,0%	1	0,4%	4	0,7%	2	0,6%	1	0,4%	3	0,5%	5	0,8%	2	0,4%	7	0,6%
6-9 x	2	0,6%			2	0,3%	2	0,6%	1	0,4%	3	0,5%	4	0,6%	1	0,2%	5	0,4%
10-19 x	2	0,6%			2	0,3%	2	0,6%			2	0,3%	4	0,6%	0	0,0%	4	0,3%
20-39 x							1	0,3%			1	0,2%	1	0,2%	0	0,0%	1	0,1%
40 ili više x	8	2,6%			8	1,4%	5	1,6%	1	0,4%	6	1,0%	13	2,1%	1	0,2%	14	1,2%
Ukupno	308	100,0%	264	100,0%	572	100,0%	319	100,0%	263	100,0%	582	100,0%	627	100,0%	527	100,0%	1154	100,0%

98Z ZBOG TOGA ŠTO SI UZEOLA DROGU, koliko si često U POSLJEDNJIH 12 MJESECI imao/la SPOLNI ODNOS KOJI SI DRUGI DAN POŽALIO/LA?

Razred	Prvi						Drugi						SVEUKUPNO					
	Spol				Ukupno		Spol				Ukupno		Spol				Ukupno	
	Muški		Ženski				Muški		Ženski				Muški		Ženski			
	Broj	%	Broj	%	Broj	%	Broj	%	Broj	%	Broj	%	Broj	%	Broj	%		
0	298	96,8%	261	98,9%	559	97,7%	308	96,6%	260	98,9%	568	97,6%	606	96,7%	521	98,9%	1127	97,7%
1-2 x	4	1,3%	3	1,1%	7	1,2%	3	0,9%	3	1,1%	6	1,0%	7	1,1%	6	1,1%	13	1,1%
3-5 x							2	0,6%			2	0,3%	2	0,3%	0	0,0%	2	0,2%
6-9 x	1	0,3%			1	0,2%	2	0,6%			2	0,3%	3	0,5%	0	0,0%	3	0,3%
10-19 x							1	0,3%			1	0,2%	1	0,2%	0	0,0%	1	0,1%
20-39 x	2	0,6%			2	0,3%	1	0,3%			1	0,2%	3	0,5%	0	0,0%	3	0,3%
40 ili više x	3	1,0%			3	0,5%	2	0,6%			2	0,3%	5	0,8%	0	0,0%	5	0,4%
Ukupno	308	100,0%	264	100,0%	572	100,0%	319	100,0%	263	100,0%	582	100,0%	627	100,0%	527	100,0%	1154	100,0%

99Z Prema tvojoj procjeni koliko tvojih prijatelja PUŠI CIGARETE?

Razred	Prvi						Drugi						SVEUKUPNO					
	Spol				Ukupno		Spol				Ukupno		Spol				Ukupno	
	Muški		Ženski				Muški		Ženski				Muški		Ženski			
	Broj	%	Broj	%	Broj	%	Broj	%	Broj	%	Broj	%	Broj	%	Broj	%		
Nijedan	16	5,1%	5	1,9%	21	3,6%	12	3,8%	10	3,7%	22	3,7%	28	4,4%	15	2,8%	43	3,7%
Malo	26	8,3%	25	9,4%	51	8,8%	25	7,8%	23	8,6%	48	8,2%	51	8,1%	48	9,0%	99	8,5%
Poneki	69	22,0%	79	29,7%	148	25,6%	70	21,9%	61	22,8%	131	22,3%	139	22,0%	140	26,3%	279	23,9%
Većina	180	57,5%	136	51,1%	316	54,6%	194	60,6%	156	58,4%	350	59,6%	374	59,1%	292	54,8%	666	57,1%
Svi	22	7,0%	21	7,9%	43	7,4%	19	5,9%	17	6,4%	36	6,1%	41	6,5%	38	7,1%	79	6,8%
Ukupno	313	100,0%	266	100,0%	579	100,0%	320	100,0%	267	100,0%	587	100,0%	633	100,0%	533	100,0%	1166	100,0%

100Z Prema tvojoj procjeni koliko tvojih prijatelja PIJE ALKOHOLNA PIĆA?

Razred	Prvi						Drugi						SVEUKUPNO					
	Spol				Ukupno		Spol				Ukupno		Spol				Ukupno	
	Muški		Ženski				Muški		Ženski				Muški		Ženski			
	Broj	%	Broj	%	Broj	%	Broj	%	Broj	%	Broj	%	Broj	%	Broj	%		
Nijedan	15	4,8%	4	1,5%	19	3,3%	9	2,8%	12	4,5%	21	3,6%	24	3,8%	16	3,0%	40	3,4%
Malo	31	10,0%	26	9,7%	57	9,9%	17	5,3%	13	4,9%	30	5,1%	48	7,6%	39	7,3%	87	7,5%
Poneki	48	15,5%	53	19,9%	101	17,5%	36	11,3%	43	16,2%	79	13,5%	84	13,4%	96	18,0%	180	15,5%
Većina	168	54,2%	154	57,7%	322	55,8%	174	54,5%	149	56,0%	323	55,2%	342	54,4%	303	56,8%	645	55,5%
Svi	48	15,5%	30	11,2%	78	13,5%	83	26,0%	49	18,4%	132	22,6%	131	20,8%	79	14,8%	210	18,1%
Ukupno	310	100,0%	267	100,0%	577	100,0%	319	100,0%	266	100,0%	585	100,0%	629	100,0%	533	100,0%	1162	100,0%

101Z Prema tvojoj procjeni koliko tvojih prijatelja SE OPIJA?

Razred	Prvi						Drugi						SVEUKUPNO					
	Spol				Ukupno		Spol				Ukupno		Spol				Ukupno	
	Muški		Ženski				Muški		Ženski				Muški		Ženski			
	Broj	%	Broj	%	Broj	%	Broj	%	Broj	%	Broj	%	Broj	%	Broj	%		
Nijedan	38	12,3%	27	10,1%	65	11,3%	22	6,9%	23	8,6%	45	7,7%	60	9,5%	50	9,4%	110	9,5%
Malo	77	24,8%	71	26,6%	148	25,6%	56	17,6%	48	18,0%	104	17,7%	133	21,1%	119	22,3%	252	21,7%
Poneki	99	31,9%	94	35,2%	193	33,4%	104	32,6%	93	34,8%	197	33,6%	203	32,3%	187	35,0%	390	33,5%
Većina	78	25,2%	65	24,3%	143	24,8%	111	34,8%	87	32,6%	198	33,8%	189	30,0%	152	28,5%	341	29,3%
Svi	18	5,8%	10	3,7%	28	4,9%	26	8,2%	16	6,0%	42	7,2%	44	7,0%	26	4,9%	70	6,0%
Ukupno	310	100,0%	267	100,0%	577	100,0%	319	100,0%	267	100,0%	586	100,0%	629	100,0%	534	100,0%	1163	100,0%

102Z Prema tvojoj procjeni koliko tvojih prijatelja PUŠI MARIHUANU?

Razred	Prvi						Drugi						SVEUKUPNO					
	Spol				Ukupno		Spol				Ukupno		Spol				Ukupno	
	Muški		Ženski				Muški		Ženski				Muški		Ženski			
	Broj	%	Broj	%	Broj	%	Broj	%	Broj	%	Broj	%	Broj	%	Broj	%		
Nijedan	123	39,4%	131	49,1%	254	43,9%	108	33,6%	93	35,0%	201	34,2%	231	36,5%	224	42,0%	455	39,0%
Malo	90	28,8%	66	24,7%	156	26,9%	99	30,8%	86	32,3%	185	31,5%	189	29,9%	152	28,5%	341	29,2%
Poneki	61	19,6%	53	19,9%	114	19,7%	74	23,1%	65	24,4%	139	23,7%	135	21,3%	118	22,1%	253	21,7%
Većina	28	9,0%	16	6,0%	44	7,6%	35	10,9%	20	7,5%	55	9,4%	63	10,0%	36	6,8%	99	8,5%
Svi	10	3,2%	1	0,4%	11	1,9%	5	1,6%	2	0,8%	7	1,2%	15	2,4%	3	0,6%	18	1,5%
Ukupno	312	100,0%	267	100,0%	579	100,0%	321	100,0%	266	100,0%	587	100,0%	633	100,0%	533	100,0%	1166	100,0%

103Z Prema tvojoj procjeni koliko tvojih prijatelja UZIMA TRANKVILIZATORE ILI SEDATIVE?

Razred	Prvi						Drugi						SVEUKUPNO					
	Spol				Ukupno		Spol				Ukupno		Spol				Ukupno	
	Muški		Ženski				Muški		Ženski				Muški		Ženski			
	Broj	%	Broj	%	Broj	%	Broj	%	Broj	%	Broj	%	Broj	%	Broj	%		
Nijedan	246	79,1%	217	81,3%	463	80,1%	270	84,4%	195	73,6%	465	79,5%	516	81,8%	412	77,4%	928	79,8%
Malo	40	12,9%	39	14,6%	79	13,7%	39	12,2%	51	19,2%	90	15,4%	79	12,5%	90	16,9%	169	14,5%
Poneki	13	4,2%	8	3,0%	21	3,6%	8	2,5%	13	4,9%	21	3,6%	21	3,3%	21	3,9%	42	3,6%
Većina	8	2,6%	3	1,1%	11	1,9%	3	0,9%	5	1,9%	8	1,4%	11	1,7%	8	1,5%	19	1,6%
Svi	4	1,3%			4	0,7%			1	0,4%	1	0,2%	4	0,6%	1	0,2%	5	0,4%
Ukupno	311	100,0%	267	100,0%	578	100,0%	320	100,0%	265	100,0%	585	100,0%	631	100,0%	532	100,0%	1163	100,0%

104Z Prema tvojoj procjeni koliko tvojih prijatelja UZIMA ECSTASY?

Razred	Prvi						Drugi						SVEUKUPNO					
	Spol				Ukupno		Spol				Ukupno		Spol				Ukupno	
	Muški		Ženski				Muški		Ženski				Muški		Ženski			
	Broj	%	Broj	%	Broj	%	Broj	%	Broj	%	Broj	%	Broj	%	Broj	%		
Nijedan	253	81,4%	223	83,5%	476	82,4%	272	84,7%	187	70,6%	459	78,3%	525	83,1%	410	77,1%	935	80,3%
Malo	32	10,3%	32	12,0%	64	11,1%	35	10,9%	51	19,2%	86	14,7%	67	10,6%	83	15,6%	150	12,9%
Poneki	14	4,5%	10	3,7%	24	4,2%	8	2,5%	20	7,5%	28	4,8%	22	3,5%	30	5,6%	52	4,5%
Većina	7	2,3%	2	0,7%	9	1,6%	5	1,6%	6	2,3%	11	1,9%	12	1,9%	8	1,5%	20	1,7%
Svi	5	1,6%			5	0,9%	1	0,3%	1	0,4%	2	0,3%	6	0,9%	1	0,2%	7	0,6%
Ukupno	311	100,0%	267	100,0%	578	100,0%	321	100,0%	265	100,0%	586	100,0%	632	100,0%	532	100,0%	1164	100,0%

105Z Prema tvojoj procjeni koliko tvojih prijatelja UDIŠE INHALANTE?

Razred	Prvi						Drugi						SVEUKUPNO					
	Spol				Ukupno		Spol				Ukupno		Spol				Ukupno	
	Muški		Ženski				Muški		Ženski				Muški		Ženski			
	Broj	%	Broj	%	Broj	%	Broj	%	Broj	%	Broj	%	Broj	%	Broj	%		
Nijedan	249	80,1%	218	81,6%	467	80,8%	282	87,9%	204	76,7%	486	82,8%	531	84,0%	422	79,2%	953	81,8%
Malo	36	11,6%	36	13,5%	72	12,5%	26	8,1%	39	14,7%	65	11,1%	62	9,8%	75	14,1%	137	11,8%
Poneki	13	4,2%	8	3,0%	21	3,6%	9	2,8%	17	6,4%	26	4,4%	22	3,5%	25	4,7%	47	4,0%
Većina	8	2,6%	4	1,5%	12	2,1%	4	1,2%	4	1,5%	8	1,4%	12	1,9%	8	1,5%	20	1,7%
Svi	5	1,6%	1	0,4%	6	1,0%			2	0,8%	2	0,3%	5	0,8%	3	0,6%	8	0,7%
Ukupno	311	100,0%	267	100,0%	578	100,0%	321	100,0%	266	100,0%	587	100,0%	632	100,0%	533	100,0%	1165	100,0%

106Z Čini li netko od tvoje starije braće ili sestara - PUŠI CIGARETE?

Razred	Prvi						Drugi						SVEUKUPNO					
	Spol				Ukupno		Spol				Ukupno		Spol				Ukupno	
	Muški		Ženski				Muški		Ženski				Muški		Ženski			
	Broj	%	Broj	%	Broj	%	Broj	%	Broj	%	Broj	%	Broj	%	Broj	%		
Da	96	31,0%	90	33,8%	186	32,3%	97	30,3%	86	32,5%	183	31,3%	193	30,6%	176	33,1%	369	31,8%
Ne	132	42,6%	115	43,2%	247	42,9%	145	45,3%	110	41,5%	255	43,6%	277	44,0%	225	42,4%	502	43,2%
Ne znam	10	3,2%	5	1,9%	15	2,6%	11	3,4%	4	1,5%	15	2,6%	21	3,3%	9	1,7%	30	2,6%
Nemam starije braće	72	23,2%	56	21,1%	128	22,2%	67	20,9%	65	24,5%	132	22,6%	139	22,1%	121	22,8%	260	22,4%
Ukupno	310	100,0%	266	100,0%	576	100,0%	320	100,0%	265	100,0%	585	100,0%	630	100,0%	531	100,0%	1161	100,0%

107Z Čini li netko od tvoje starije braće ili sestara - PIJE ALKOHOL?

Razred	Prvi						Drugi						SVEUKUPNO					
	Spol				Ukupno		Spol				Ukupno		Spol				Ukupno	
	Muški		Ženski				Muški		Ženski				Muški		Ženski			
	Broj	%	Broj	%	Broj	%	Broj	%	Broj	%	Broj	%	Broj	%	Broj	%		
Da	104	33,5%	109	41,1%	213	37,0%	134	41,7%	115	43,6%	249	42,6%	238	37,7%	224	42,3%	462	39,8%
Ne	118	38,1%	86	32,5%	204	35,5%	105	32,7%	71	26,9%	176	30,1%	223	35,3%	157	29,7%	380	32,8%
Ne znam	14	4,5%	14	5,3%	28	4,9%	15	4,7%	14	5,3%	29	5,0%	29	4,6%	28	5,3%	57	4,9%
Nemam starije braće	74	23,9%	56	21,1%	130	22,6%	67	20,9%	64	24,2%	131	22,4%	141	22,3%	120	22,7%	261	22,5%
Ukupno	310	100,0%	265	100,0%	575	100,0%	321	100,0%	264	100,0%	585	100,0%	631	100,0%	529	100,0%	1160	100,0%

108Z Čini li netko od tvoje starije braće ili sestara - OPIJA SE?

Razred	Prvi						Drugi						SVEUKUPNO					
	Spol				Ukupno		Spol				Ukupno		Spol				Ukupno	
	Muški		Ženski				Muški		Ženski				Muški		Ženski			
	Broj	%	Broj	%	Broj	%	Broj	%	Broj	%	Broj	%	Broj	%	Broj	%		
Da	47	15,2%	43	16,2%	90	15,7%	69	21,5%	51	19,3%	120	20,5%	116	18,4%	94	17,8%	210	18,1%
Ne	170	54,8%	147	55,5%	317	55,1%	165	51,4%	125	47,3%	290	49,6%	335	53,1%	272	51,4%	607	52,3%
Ne znam	22	7,1%	19	7,2%	41	7,1%	21	6,5%	25	9,5%	46	7,9%	43	8,3%	44	8,3%	87	7,5%
Nemam starije braće	71	22,9%	56	21,1%	127	22,1%	66	20,6%	63	23,9%	129	22,1%	137	21,7%	119	22,5%	256	22,1%
Ukupno	310	100,0%	265	100,0%	575	100,0%	321	100,0%	264	100,0%	585	100,0%	631	100,0%	529	100,0%	1160	100,0%

109Z Čini li netko od tvoje starije braće ili sestara - PUŠI MARIJUANU?

Razred	Prvi						Drugi						SVEUKUPNO					
	Spol				Ukupno		Spol				Ukupno		Spol				Ukupno	
	Muški		Ženski				Muški		Ženski				Muški		Ženski			
	Broj	%	Broj	%	Broj	%	Broj	%	Broj	%	Broj	%	Broj	%	Broj	%		
Da	26	8,4%	25	9,4%	51	8,9%	34	10,6%	16	6,1%	50	8,6%	60	9,5%	41	7,8%	101	8,7%
Ne	203	65,5%	176	66,4%	379	65,9%	209	65,1%	174	66,2%	383	65,6%	412	65,3%	350	66,3%	762	65,7%
Ne znam	9	2,9%	8	3,0%	17	3,0%	12	3,7%	9	3,4%	21	3,6%	21	3,3%	17	3,2%	38	3,3%
Nemam starije braće	72	23,2%	56	21,1%	128	22,3%	66	20,6%	64	24,3%	130	22,3%	138	21,9%	120	22,7%	258	22,3%
Ukupno	310	100,0%	265	100,0%	575	100,0%	321	100,0%	263	100,0%	584	100,0%	631	100,0%	528	100,0%	1159	100,0%

110Z Čini li netko od tvoje starije braće ili sestara - UZIMA TRANKVILIZATORE ILI SEDATIVE?

Razred	Prvi						Drugi						SVEUKUPNO					
	Spol				Ukupno		Spol				Ukupno		Spol				Ukupno	
	Muški		Ženski				Muški		Ženski				Muški		Ženski			
	Broj	%	Broj	%	Broj	%	Broj	%	Broj	%	Broj	%	Broj	%	Broj	%		
Da	18	5,8%	13	4,9%	31	5,4%	16	5,0%	12	4,6%	28	4,8%	34	5,4%	25	4,7%	59	5,1%
Ne	215	69,4%	190	71,7%	405	70,4%	229	71,3%	184	70,0%	413	70,7%	444	70,4%	374	70,8%	818	70,6%
Ne znam	6	1,9%	6	2,3%	12	2,1%	10	3,1%	4	1,5%	14	2,4%	16	2,5%	10	1,9%	26	2,2%
Nemam starije braće	71	22,9%	56	21,1%	127	22,1%	66	20,6%	63	24,0%	129	22,1%	137	21,7%	119	22,5%	256	22,1%
Ukupno	310	100,0%	265	100,0%	575	100,0%	321	100,0%	263	100,0%	584	100,0%	631	100,0%	528	100,0%	1159	100,0%

111Z Čini li netko od tvoje starije braće ili sestara - UZIMA ECSTASY?

Razred	Prvi						Drugi						SVEUKUPNO					
	Spol				Ukupno		Spol				Ukupno		Spol				Ukupno	
	Muški		Ženski				Muški		Ženski				Muški		Ženski			
	Broj	%	Broj	%	Broj	%	Broj	%	Broj	%	Broj	%	Broj	%	Broj	%		
Da	19	6,1%	13	4,9%	32	5,6%	15	4,7%	11	4,2%	26	4,4%	34	5,4%	24	4,5%	58	5,0%
Ne	213	68,7%	192	72,5%	405	70,4%	226	70,4%	186	70,5%	412	70,4%	439	69,6%	378	71,5%	817	70,4%
Ne znam	7	2,3%	4	1,5%	11	1,9%	13	4,0%	4	1,5%	17	2,9%	20	3,2%	8	1,5%	28	2,4%
Nemam starije braće	71	22,9%	56	21,1%	127	22,1%	67	20,9%	63	23,9%	130	22,2%	138	21,9%	119	22,5%	257	22,2%
Ukupno	310	100,0%	265	100,0%	575	100,0%	321	100,0%	264	100,0%	585	100,0%	631	100,0%	529	100,0%	1160	100,0%

112Z Čini li netko od tvoje starije braće ili sestara - UDIŠE INHALANTE?

Razred	Prvi						Drugi						SVEUKUPNO					
	Spol				Ukupno		Spol				Ukupno		Spol				Ukupno	
	Muški		Ženski				Muški		Ženski				Muški		Ženski			
	Broj	%	Broj	%	Broj	%	Broj	%	Broj	%	Broj	%	Broj	%	Broj	%		
Da	18	5,8%	10	3,8%	28	4,9%	15	4,7%	11	4,2%	26	4,4%	33	5,2%	21	4,0%	54	4,7%
Ne	215	69,4%	191	72,1%	406	70,6%	226	70,4%	187	70,8%	413	70,6%	441	69,9%	378	71,5%	819	70,6%
Ne znam	6	1,9%	8	3,0%	14	2,4%	13	4,0%	3	1,1%	16	2,7%	19	3,0%	11	2,1%	30	2,6%
Nemam starije braće	71	22,9%	56	21,1%	127	22,1%	67	20,9%	63	23,9%	130	22,2%	138	21,9%	119	22,5%	257	22,2%
Ukupno	310	100,0%	265	100,0%	575	100,0%	321	100,0%	264	100,0%	585	100,0%	631	100,0%	529	100,0%	1160	100,0%

113Z Što misliš koliki je RIZIK da si ljudi oštete zdravlje fizički ili na drugi način ukoliko POVREMENO PUŠE CIGARETE?

Razred	Prvi						Drugi						SVEUKUPNO					
	Spol				Ukupno		Spol				Ukupno		Spol				Ukupno	
	Muški		Ženski				Muški		Ženski				Muški		Ženski			
	Broj	%	Broj	%	Broj	%	Broj	%	Broj	%	Broj	%	Broj	%	Broj	%		
Nema rizika	55	17,6%	41	15,4%	96	16,6%	50	15,6%	29	10,9%	79	13,5%	105	16,6%	70	13,1%	175	15,0%
Mali rizik	106	33,9%	88	33,0%	194	33,4%	109	34,1%	107	40,2%	216	36,9%	215	34,0%	195	36,6%	410	35,2%
Umjereni rizik	79	25,2%	98	36,7%	177	30,5%	107	33,4%	84	31,6%	191	32,6%	186	29,4%	182	34,1%	368	31,6%
Veliki rizik	41	13,1%	26	9,7%	67	11,6%	33	10,3%	29	10,9%	62	10,6%	74	11,7%	55	10,3%	129	11,1%
Ne znam	32	10,2%	14	5,2%	46	7,9%	21	6,6%	17	6,4%	38	6,5%	53	8,4%	31	5,8%	84	7,2%
Ukupno	313	100,0%	267	100,0%	580	100,0%	320	100,0%	266	100,0%	586	100,0%	633	100,0%	533	100,0%	1166	100,0%

114Z Što misliš koliki je RIZIK da si ljudi oštete zdravlje fizički ili na drugi način ukoliko PUŠE JEDNU ILI VIŠE KUTIJA CIGARETA DNEVNO?

Razred	Prvi						Drugi						SVEUKUPNO					
	Spol				Ukupno		Spol				Ukupno		Spol				Ukupno	
	Muški		Ženski				Muški		Ženski				Muški		Ženski			
	Broj	%	Broj	%	Broj	%	Broj	%	Broj	%	Broj	%	Broj	%	Broj	%	Broj	%
Nema rizika	21	6,7%	4	1,5%	25	4,3%	16	5,0%	11	4,1%	27	4,6%	37	5,9%	15	2,8%	52	4,5%
Mali rizik	31	9,9%	28	10,5%	59	10,2%	28	8,8%	23	8,6%	51	8,7%	59	9,3%	51	9,6%	110	9,5%
Umjereni rizik	79	25,3%	64	24,1%	143	24,7%	79	24,7%	60	22,6%	139	23,7%	158	25,0%	124	23,3%	282	24,2%
Veliki rizik	151	48,4%	160	60,2%	311	53,8%	177	55,3%	157	59,0%	334	57,0%	328	51,9%	317	59,6%	645	55,4%
Ne znam	30	9,6%	10	3,8%	40	6,9%	20	6,3%	15	5,6%	35	6,0%	50	7,9%	25	4,7%	75	6,4%
Ukupno	312	100,0%	266	100,0%	578	100,0%	320	100,0%	266	100,0%	586	100,0%	632	100,0%	532	100,0%	1164	100,0%

115Z Što misliš koliki je RIZIK da si ljudi oštete zdravlje fizički ili na drugi način ukoliko PIJU 1-2 ALKOHOLNA PIĆA SKORO SVAKI DAN?

Razred	Prvi						Drugi						SVEUKUPNO					
	Spol				Ukupno		Spol				Ukupno		Spol				Ukupno	
	Muški		Ženski				Muški		Ženski				Muški		Ženski			
	Broj	%	Broj	%	Broj	%	Broj	%	Broj	%	Broj	%	Broj	%	Broj	%	Broj	%
Nema rizika	36	11,5%	13	4,9%	49	8,5%	34	10,7%	14	5,3%	48	8,2%	70	11,1%	27	5,1%	97	8,3%
Mali rizik	68	21,7%	42	15,8%	110	19,0%	78	24,5%	52	19,5%	130	22,2%	146	23,1%	94	17,7%	240	20,6%
Umjereni rizik	99	31,6%	100	37,6%	199	34,4%	112	35,1%	92	34,6%	204	34,9%	211	33,4%	192	36,1%	403	34,6%
Veliki rizik	79	25,2%	93	35,0%	172	29,7%	76	23,8%	94	35,3%	170	29,1%	155	24,5%	187	35,2%	342	29,4%
Ne znam	31	9,9%	18	6,8%	49	8,5%	19	6,0%	14	5,3%	33	5,6%	50	7,9%	32	6,0%	82	7,0%
Ukupno	313	100,0%	266	100,0%	579	100,0%	319	100,0%	266	100,0%	585	100,0%	632	100,0%	532	100,0%	1164	100,0%

116Z Što misliš koliki je RIZIK da si ljudi oštete zdravlje fizički ili na drugi način ukoliko PIJU 4-5 ALKOHOLNIH PIĆA SKORO SVAKI DAN?

Razred	Prvi						Drugi						SVEUKUPNO					
	Spol				Ukupno		Spol				Ukupno		Spol				Ukupno	
	Muški		Ženski				Muški		Ženski				Muški		Ženski			
	Broj	%	Broj	%	Broj	%	Broj	%	Broj	%	Broj	%	Broj	%	Broj	%	Broj	%
Nema rizika	19	6,1%	6	2,2%	25	4,3%	17	5,3%	3	1,1%	20	3,4%	36	5,7%	9	1,7%	45	3,9%
Mali rizik	19	6,1%	9	3,4%	28	4,9%	25	7,9%	14	5,3%	39	6,7%	44	7,0%	23	4,3%	67	5,8%
Umjereni rizik	72	23,2%	38	14,2%	110	19,1%	80	25,2%	47	17,7%	127	21,8%	152	24,2%	85	16,0%	237	20,4%
Veliki rizik	168	54,2%	198	74,2%	366	63,4%	173	54,4%	187	70,6%	360	61,7%	341	54,3%	385	72,4%	726	62,6%
Ne znam	32	10,3%	16	6,0%	48	8,3%	23	7,2%	14	5,3%	37	6,3%	55	8,8%	30	5,6%	85	7,3%
Ukupno	310	100,0%	267	100,0%	577	100,0%	318	100,0%	265	100,0%	583	100,0%	628	100,0%	532	100,0%	1160	100,0%

117Z Što misliš koliki je RIZIK da si ljudi oštete zdravlje fizički ili na drugi način ukoliko PIJU 5 ILI VIŠE ALKOHOLNIH PIĆA SVAKI VIKEND?

Razred	Prvi						Drugi						SVEUKUPNO					
	Spol				Ukupno		Spol				Ukupno		Spol				Ukupno	
	Muški		Ženski				Muški		Ženski				Muški		Ženski			
	Broj	%	Broj	%	Broj	%	Broj	%	Broj	%	Broj	%	Broj	%	Broj	%	Broj	%
Nema rizika	29	9,4%	13	4,9%	42	7,4%	24	7,6%	14	5,3%	38	6,6%	53	8,5%	27	5,1%	80	7,0%
Mali rizik	40	13,0%	28	10,6%	68	11,9%	59	18,7%	43	16,3%	102	17,6%	99	15,9%	71	13,5%	170	14,8%
Umjereni rizik	93	30,2%	98	37,3%	191	33,5%	112	35,4%	91	34,5%	203	35,0%	205	32,9%	189	35,9%	394	34,2%
Veliki rizik	112	36,4%	101	38,4%	213	37,3%	94	29,7%	92	34,8%	186	32,1%	206	33,0%	193	36,6%	399	34,7%
Ne znam	34	11,0%	23	8,7%	57	10,0%	27	8,5%	24	9,1%	51	8,8%	61	9,8%	47	8,9%	108	9,4%
Ukupno	308	100,0%	263	100,0%	571	100,0%	316	100,0%	264	100,0%	580	100,0%	624	100,0%	527	100,0%	1151	100,0%

118Z Što misliš koliki je RIZIK da si ljudi oštete zdravlje fizički ili na drugi način ukoliko POVREMENO PUŠE MARIHUANU ILI HAŠIŠ?

Razred	Prvi						Drugi						SVEUKUPNO					
	Spol				Ukupno		Spol				Ukupno		Spol				Ukupno	
	Muški		Ženski				Muški		Ženski				Muški		Ženski			
	Broj	%	Broj	%	Broj	%	Broj	%	Broj	%	Broj	%	Broj	%	Broj	%		
Nema rizika	30	9,6%	11	4,1%	41	7,1%	26	8,2%	14	5,3%	40	6,8%	56	8,9%	25	4,7%	81	7,0%
Mali rizik	47	15,1%	27	10,1%	74	12,8%	54	16,9%	34	12,8%	88	15,1%	101	16,0%	61	11,5%	162	13,9%
Umjereni rizik	79	25,4%	78	29,2%	157	27,2%	89	27,9%	78	29,4%	167	28,6%	168	26,7%	156	29,3%	324	27,9%
Veliki rizik	116	37,3%	126	47,2%	242	41,9%	121	37,9%	116	43,8%	237	40,6%	237	37,6%	242	45,5%	479	41,2%
Ne znam	39	12,5%	25	9,4%	64	11,1%	29	9,1%	23	8,7%	52	8,9%	68	10,8%	48	9,0%	116	10,0%
Ukupno	311	100,0%	267	100,0%	578	100,0%	319	100,0%	265	100,0%	584	100,0%	630	100,0%	532	100,0%	1162	100,0%

119Z Što misliš koliki je RIZIK da si ljudi oštete zdravlje fizički ili na drugi način ukoliko REDOVITO PUŠE MARIHUANU ILI HAŠIŠ?

Razred	Prvi						Drugi						SVEUKUPNO					
	Spol				Ukupno		Spol				Ukupno		Spol				Ukupno	
	Muški		Ženski				Muški		Ženski				Muški		Ženski			
	Broj	%	Broj	%	Broj	%	Broj	%	Broj	%	Broj	%	Broj	%	Broj	%		
Nema rizika	18	5,8%	7	2,6%	25	4,3%	17	5,3%	5	1,9%	22	3,8%	35	5,5%	12	2,3%	47	4,0%
Mali rizik	11	3,5%	6	2,3%	17	2,9%	14	4,4%	14	5,3%	28	4,8%	25	3,9%	20	3,8%	45	3,9%
Umjereni rizik	38	12,1%	20	7,5%	58	10,0%	44	13,8%	26	9,8%	70	11,9%	82	13,0%	46	8,6%	128	11,0%
Veliki rizik	209	66,8%	209	78,6%	418	72,2%	214	66,9%	202	75,9%	416	71,0%	423	66,8%	411	77,3%	834	71,6%
Ne znam	37	11,8%	24	9,0%	61	10,5%	31	9,7%	19	7,1%	50	8,5%	68	10,7%	43	8,1%	111	9,5%
Ukupno	313	100,0%	266	100,0%	579	100,0%	320	100,0%	266	100,0%	586	100,0%	633	100,0%	532	100,0%	1165	100,0%

120Z Što misliš koliki je RIZIK da si ljudi oštete zdravlje fizički ili na drugi način ukoliko REDOVITO UZIMAJU ECSTASY?

Razred	Prvi						Drugi						SVEUKUPNO					
	Spol				Ukupno		Spol				Ukupno		Spol				Ukupno	
	Muški		Ženski				Muški		Ženski				Muški		Ženski			
	Broj	%	Broj	%	Broj	%	Broj	%	Broj	%	Broj	%	Broj	%	Broj	%		
Nema rizika	14	4,5%	3	1,1%	17	2,9%	12	3,8%	4	1,5%	16	2,7%	26	4,1%	7	1,3%	33	2,8%
Mali rizik	8	2,6%	4	1,5%	12	2,1%	10	3,1%	8	3,0%	18	3,1%	18	2,8%	12	2,3%	30	2,6%
Umjereni rizik	17	5,4%	8	3,0%	25	4,3%	13	4,1%	14	5,3%	27	4,6%	30	4,7%	22	4,1%	52	4,5%
Veliki rizik	235	75,3%	229	86,4%	464	80,4%	248	77,5%	220	82,7%	468	79,9%	483	76,4%	449	84,6%	932	80,1%
Ne znam	38	12,2%	21	7,9%	59	10,2%	37	11,6%	20	7,5%	57	9,7%	75	11,9%	41	7,7%	116	10,0%
Ukupno	312	100,0%	265	100,0%	577	100,0%	320	100,0%	266	100,0%	586	100,0%	632	100,0%	531	100,0%	1163	100,0%

121Z Koja je najviša obrazovna razina koju je stekao tvoj otac?

Razred	Prvi						Drugi						SVEUKUPNO					
	Spol				Ukupno		Spol				Ukupno		Spol				Ukupno	
	Muški		Ženski				Muški		Ženski				Muški		Ženski			
	Broj	%	Broj	%	Broj	%	Broj	%	Broj	%	Broj	%	Broj	%	Broj	%		
Osnovna sk. ili manje	28	9,1%	14	5,2%	42	7,3%	23	7,3%	19	7,2%	42	7,2%	51	8,2%	33	6,2%	84	7,3%
Srednja stručna Šk. (+2g.)	13	4,2%	15	5,6%	28	4,9%	21	6,6%	11	4,2%	32	5,5%	34	5,4%	26	4,9%	60	5,2%
Srednja škola (+4g.)	113	36,6%	103	38,4%	216	37,4%	126	39,9%	117	44,2%	243	41,8%	239	38,2%	220	41,3%	459	39,6%
Visa škola	65	21,0%	38	14,2%	103	17,9%	51	16,1%	37	14,0%	88	15,1%	116	18,6%	75	14,1%	191	16,5%
Fakultet	61	19,7%	68	25,4%	129	22,4%	76	24,1%	55	20,8%	131	22,5%	137	21,9%	123	23,1%	260	22,5%
Ne znam	25	8,1%	27	10,1%	52	9,0%	14	4,4%	22	8,3%	36	6,2%	39	6,2%	49	9,2%	88	7,6%
Ništa od navedenog	4	1,3%	3	1,1%	7	1,2%	5	1,6%	4	1,5%	9	1,5%	9	1,4%	7	1,3%	16	1,4%
Ukupno	309	100,0%	268	100,0%	577	100,0%	316	100,0%	265	100,0%	581	100,0%	625	100,0%	533	100,0%	1158	100,0%

122Z Koja je najviša obrazovna razina koju je stekla tvoja majka?

Razred	Prvi						Drugi						SVEUKUPNO					
	Spol				Ukupno		Spol				Ukupno		Spol				Ukupno	
	Muški		Ženski				Muški		Ženski				Muški		Ženski			
	Broj	%	Broj	%	Broj	%	Broj	%	Broj	%	Broj	%	Broj	%	Broj	%		
Osnovna šk. ili manje	31	10,0%	26	9,7%	57	9,8%	19	6,0%	25	9,4%	44	7,5%	50	7,9%	51	9,6%	101	8,7%
Srednja stručna šk. (+2g.)	13	4,2%	18	6,7%	31	5,4%	23	7,2%	11	4,2%	34	5,8%	36	5,7%	29	5,4%	65	5,6%
Srednja škola (+4g.)	109	35,0%	103	38,4%	212	36,6%	140	44,0%	109	41,1%	249	42,7%	249	39,6%	212	39,8%	461	39,7%
Visa škola	64	20,6%	40	14,9%	104	18,0%	44	13,8%	41	15,5%	85	14,6%	108	17,2%	81	15,2%	189	16,3%
Fakultet	68	21,9%	62	23,1%	130	22,5%	77	24,2%	61	23,0%	138	23,7%	145	23,1%	123	23,1%	268	23,1%
Ne znam	24	7,7%	17	6,3%	41	7,1%	13	4,1%	16	6,0%	29	5,0%	37	5,9%	33	6,2%	70	6,0%
Ništa od navedenog	2	0,6%	2	0,7%	4	0,7%	2	0,6%	2	0,8%	4	0,7%	4	0,6%	4	0,8%	8	0,7%
Ukupno	311	100,0%	268	100,0%	579	100,0%	318	100,0%	265	100,0%	583	100,0%	629	100,0%	533	100,0%	1162	100,0%

123Z Kakvo je materijalno stanje tvoje obitelji u usporedbi s ostalim obiteljima u tvojoj zemlji?

Razred	Prvi						Drugi						SVEUKUPNO					
	Spol				Ukupno		Spol				Ukupno		Spol				Ukupno	
	Muški		Ženski				Muški		Ženski				Muški		Ženski			
	Broj	%	Broj	%	Broj	%	Broj	%	Broj	%	Broj	%	Broj	%	Broj	%		
Daleko bolje od drugih	27	8,7%	5	1,9%	32	5,6%	14	4,4%	11	4,2%	25	4,3%	41	6,5%	16	3,0%	57	4,9%
Dosta bolje od drugih	41	13,2%	39	14,7%	80	13,9%	34	10,7%	31	11,7%	65	11,2%	75	12,0%	70	13,2%	145	12,5%
Bolje od drugih	44	14,2%	47	17,7%	91	15,8%	71	22,4%	44	16,6%	115	19,8%	115	18,3%	91	17,1%	206	17,8%
Otprilike kao i drugi	163	52,6%	154	57,9%	317	55,0%	179	56,5%	158	59,6%	337	57,9%	342	54,5%	312	58,8%	654	56,5%
Nešto lošije od drugih	26	8,4%	15	5,6%	41	7,1%	13	4,1%	13	4,9%	26	4,5%	39	6,2%	28	5,3%	67	5,8%
Dosta lošije od drugih	5	1,6%	2	0,8%	7	1,2%	5	1,6%	7	2,6%	12	2,1%	10	1,6%	9	1,7%	19	1,6%
Daleko lošije od drugih	4	1,3%	4	1,5%	8	1,4%	1	0,3%	1	0,4%	2	0,3%	5	0,8%	5	0,9%	10	0,9%
Ukupno	310	100,0%	266	100,0%	576	100,0%	317	100,0%	265	100,0%	582	100,0%	627	100,0%	531	100,0%	1158	100,0%

124Z Da želiš pušiti (ili već pušiš), misliš li da bi to tvoj OTAC dozvolio?

Razred	Prvi						Drugi						SVEUKUPNO					
	Spol				Ukupno		Spol				Ukupno		Spol				Ukupno	
	Muški		Ženski				Muški		Ženski				Muški		Ženski			
	Broj	%	Broj	%	Broj	%	Broj	%	Broj	%	Broj	%	Broj	%	Broj	%		
Dopustio bi	52	17,2%	23	8,6%	75	13,2%	67	21,2%	52	19,7%	119	20,5%	119	19,3%	75	14,2%	194	16,9%
Ne bi dopustio kod kuće	39	12,9%	30	11,3%	69	12,1%	50	15,8%	36	13,6%	86	14,8%	89	14,4%	66	12,5%	155	13,5%
Ne bi dopustio uopće	150	49,7%	154	57,9%	304	53,5%	133	42,1%	127	48,1%	260	44,8%	283	45,8%	281	53,0%	564	49,1%
Ne znam	61	20,2%	59	22,2%	120	21,1%	66	20,9%	49	18,6%	115	19,8%	127	20,6%	108	20,4%	235	20,5%
Ukupno	302	100,0%	266	100,0%	568	100,0%	316	100,0%	264	100,0%	580	100,0%	618	100,0%	530	100,0%	1148	100,0%

125Z Da želiš pušiti (ili već pušiš), misliš li da bi to tvoja MAJKA dozvolila?

Razred	Prvi						Drugi						SVEUKUPNO					
	Spol				Ukupno		Spol				Ukupno		Spol				Ukupno	
	Muški		Ženski				Muški		Ženski				Muški		Ženski			
	Broj	%	Broj	%	Broj	%	Broj	%	Broj	%	Broj	%	Broj	%	Broj	%		
Dopustila bi	58	19,1%	34	12,8%	92	16,1%	64	20,1%	59	22,3%	123	21,1%	122	19,6%	93	17,5%	215	18,7%
Ne bi dopustila kod kuće	47	15,5%	45	16,9%	92	16,1%	52	16,4%	41	15,5%	93	16,0%	99	15,9%	86	16,2%	185	16,1%
Ne bi dopustila uopće	147	48,4%	138	51,9%	285	50,0%	144	45,3%	116	43,9%	260	44,7%	291	46,8%	254	47,9%	545	47,3%
Ne znam	52	17,1%	49	18,4%	101	17,7%	58	18,2%	48	18,2%	106	18,2%	110	17,7%	97	18,3%	207	18,0%
Ukupno	304	100,0%	266	100,0%	570	100,0%	318	100,0%	264	100,0%	582	100,0%	622	100,0%	530	100,0%	1152	100,0%

126Z Što misliš kako bi tvoja majka reagirala da SE OPIJEŠ?

Razred	Prvi						Drugi						SVEUKUPNO					
	Spol				Ukupno		Spol				Ukupno		Spol				Ukupno	
	Muški		Ženski				Muški		Ženski				Muški		Ženski			
	Broj	%	Broj	%	Broj	%	Broj	%	Broj	%	Broj	%	Broj	%	Broj	%		
Ne bi dozvolila	141	45,6%	160	60,2%	301	52,3%	94	29,6%	114	42,9%	208	35,6%	235	37,5%	274	51,5%	509	43,9%
Odgovarala bi me	105	34,0%	78	29,3%	183	31,8%	147	46,2%	103	38,7%	250	42,8%	252	40,2%	181	34,0%	433	37,4%
Ne bi zamjerila	20	6,5%	10	3,8%	30	5,2%	44	13,8%	20	7,5%	64	11,0%	64	10,2%	30	5,6%	94	8,1%
Odobrila bi	12	3,9%	1	0,4%	13	2,3%	4	1,3%	1	0,4%	5	0,9%	16	2,6%	2	0,4%	18	1,6%
Ne znam	31	10,0%	17	6,4%	48	8,3%	29	9,1%	28	10,5%	57	9,8%	60	9,6%	45	8,5%	105	9,1%
Ukupno	309	100,0%	266	100,0%	575	100,0%	318	100,0%	266	100,0%	584	100,0%	627	100,0%	532	100,0%	1159	100,0%

127Z Što misliš kako bi tvoja majka reagirala da PUŠIŠ MARIHUANU ILI HAŠIŠ?

Razred	Prvi						Drugi						SVEUKUPNO					
	Spol				Ukupno		Spol				Ukupno		Spol				Ukupno	
	Muški		Ženski				Muški		Ženski				Muški		Ženski			
	Broj	%	Broj	%	Broj	%	Broj	%	Broj	%	Broj	%	Broj	%	Broj	%		
Ne bi dozvolila	252	81,6%	235	88,3%	487	84,7%	260	81,8%	231	87,2%	491	84,2%	512	81,7%	466	87,8%	978	84,5%
Odgovarala bi me	24	7,8%	20	7,5%	44	7,7%	30	9,4%	19	7,2%	49	8,4%	54	8,6%	39	7,3%	93	8,0%
Ne bi zamjerila	1	0,3%	1	0,4%	2	0,3%	3	0,9%	1	0,4%	4	0,7%	4	0,6%	2	0,4%	6	0,5%
Odobrila bi	5	1,6%			5	0,9%	3	0,9%	1	0,4%	4	0,7%	8	1,3%	1	0,2%	9	0,8%
Ne znam	27	8,7%	10	3,8%	37	6,4%	22	6,9%	13	4,9%	35	6,0%	49	7,8%	23	4,3%	72	6,2%
Ukupno	309	100,0%	266	100,0%	575	100,0%	318	100,0%	265	100,0%	583	100,0%	627	100,0%	531	100,0%	1158	100,0%

128Z Što misliš kako bi tvoja majka reagirala da UZIMAŠ ECSTASY?

Razred	Prvi						Drugi						SVEUKUPNO					
	Spol				Ukupno		Spol				Ukupno		Spol				Ukupno	
	Muški		Ženski				Muški		Ženski				Muški		Ženski			
	Broj	%	Broj	%	Broj	%	Broj	%	Broj	%	Broj	%	Broj	%	Broj	%		
Ne bi dozvolila	256	83,1%	241	90,6%	497	86,6%	276	87,1%	233	87,9%	509	87,5%	532	85,1%	474	89,3%	1006	87,0%
Odgovarala bi me	17	5,5%	15	5,6%	32	5,6%	19	6,0%	14	5,3%	33	5,7%	36	5,8%	29	5,5%	65	5,6%
Ne bi zamjerila	2	0,6%			2	0,3%	1	0,3%	2	0,8%	3	0,5%	3	0,5%	2	0,4%	5	0,4%
Odobrila bi	5	1,6%			5	0,9%	2	0,6%	1	0,4%	3	0,5%	7	1,1%	1	0,2%	8	0,7%
Ne znam	28	9,1%	10	3,8%	38	6,6%	19	6,0%	15	5,7%	34	5,8%	47	7,5%	25	4,7%	72	6,2%
Ukupno	308	100,0%	266	100,0%	574	100,0%	317	100,0%	265	100,0%	582	100,0%	625	100,0%	531	100,0%	1156	100,0%

129Z Što misliš kako bi tvoj otac reagirao da SE OPIJEŠ?

Razred	Prvi						Drugi						SVEUKUPNO					
	Spol				Ukupno		Spol				Ukupno		Spol				Ukupno	
	Muški		Ženski				Muški		Ženski				Muški		Ženski			
	Broj	%	Broj	%	Broj	%	Broj	%	Broj	%	Broj	%	Broj	%	Broj	%		
Ne bi dozvolio	147	48,0%	172	65,2%	319	56,0%	103	32,8%	145	54,9%	248	42,9%	250	40,3%	317	60,0%	567	49,4%
Odgovarao bi me	77	25,2%	48	18,2%	125	21,9%	107	34,1%	57	21,6%	164	28,4%	184	29,7%	105	19,9%	289	25,2%
Ne bi zamjerio	38	12,4%	17	6,4%	55	9,6%	63	20,1%	27	10,2%	90	15,6%	101	16,3%	44	8,3%	145	12,6%
Odobrio bi	15	4,9%	3	1,1%	18	3,2%	14	4,5%	6	2,3%	20	3,5%	29	4,7%	9	1,7%	38	3,3%
Ne znam	29	9,5%	24	9,1%	53	9,3%	27	8,6%	29	11,0%	56	9,7%	56	9,0%	53	10,0%	109	9,5%
Ukupno	306	100,0%	264	100,0%	570	100,0%	314	100,0%	264	100,0%	578	100,0%	620	100,0%	528	100,0%	1148	100,0%

130Z Što misliš kako bi tvoj otac reagirao da PUŠIŠ MARIUANU ILI HAŠIŠ?

Razred	Prvi						Drugi						SVEUKUPNO					
	Spol				Ukupno		Spol				Ukupno		Spol				Ukupno	
	Muški		Ženski				Muški		Ženski				Muški		Ženski			
	Broj	%	Broj	%	Broj	%	Broj	%	Broj	%	Broj	%	Broj	%	Broj	%		
Ne bi dozvolio	252	82,9%	226	85,6%	478	84,2%	256	81,5%	224	84,8%	480	83,0%	508	82,2%	450	85,2%	958	83,6%
Odgovarao bi me	18	5,9%	20	7,6%	38	6,7%	27	8,6%	14	5,3%	41	7,1%	45	7,3%	34	6,4%	79	6,9%
Ne bi zamjerio	3	1,0%			3	0,5%	3	1,0%	2	0,8%	5	0,9%	6	1,0%	2	0,4%	8	0,7%
Odobrio bi	5	1,6%			5	0,9%	3	1,0%			3	0,5%	8	1,3%	0	0,0%	8	0,7%
Ne znam	26	8,6%	18	6,8%	44	7,7%	25	8,0%	24	9,1%	49	8,5%	51	8,3%	42	8,0%	93	8,1%
Ukupno	304	100,0%	264	100,0%	568	100,0%	314	100,0%	264	100,0%	578	100,0%	618	100,0%	528	100,0%	1146	100,0%

131Z Što misliš kako bi tvoj otac reagirao da UZIMAŠ ECSTASY?

Razred	Prvi						Drugi						SVEUKUPNO					
	Spol				Ukupno		Spol				Ukupno		Spol				Ukupno	
	Muški		Ženski				Muški		Ženski				Muški		Ženski			
	Broj	%	Broj	%	Broj	%	Broj	%	Broj	%	Broj	%	Broj	%	Broj	%		
Ne bi dozvolio	254	83,6%	229	86,7%	483	85,0%	269	85,9%	229	86,7%	498	86,3%	523	84,8%	458	86,7%	981	85,7%
Odgovarao bi me	15	4,9%	17	6,4%	32	5,6%	17	5,4%	10	3,8%	27	4,7%	32	5,2%	27	5,1%	59	5,2%
Ne bi zamjerio	2	0,7%			2	0,4%			2	0,8%	2	0,3%	2	0,3%	2	0,4%	4	0,3%
Odobrio bi	5	1,6%			5	0,9%	3	1,0%			3	0,5%	8	1,3%	0	0,0%	8	0,7%
Ne znam	28	9,2%	18	6,8%	46	8,1%	24	7,7%	23	8,7%	47	8,1%	52	8,4%	41	7,8%	93	8,1%
Ukupno	304	100,0%	264	100,0%	568	100,0%	313	100,0%	264	100,0%	577	100,0%	617	100,0%	528	100,0%	1145	100,0%

132Z Kako si općenito zadovoljan/na s FINACIJSKIM STANJEM SVOJE OBITELJI?

Razred	Prvi						Drugi						SVEUKUPNO					
	Spol				Ukupno		Spol				Ukupno		Spol				Ukupno	
	Muški		Ženski				Muški		Ženski				Muški		Ženski			
	Broj	%	Broj	%	Broj	%	Broj	%	Broj	%	Broj	%	Broj	%	Broj	%		
Jako zadovoljan	106	34,5%	83	31,0%	189	32,9%	98	30,7%	79	29,8%	177	30,3%	204	32,6%	162	30,4%	366	31,6%
Zadovoljan	122	39,7%	110	41,0%	232	40,3%	149	46,7%	104	39,2%	253	43,3%	271	43,3%	214	40,2%	485	41,8%
Ni zadovoljan ni nezadovoljan	51	16,6%	48	17,9%	99	17,2%	39	12,2%	49	18,5%	88	15,1%	90	14,4%	97	18,2%	187	16,1%
Ne baš zadovoljan	22	7,2%	19	7,1%	41	7,1%	28	8,8%	24	9,1%	52	8,9%	50	8,0%	43	8,1%	93	8,0%
Jako nezadovoljan	6	2,0%	8	3,0%	14	2,4%	5	1,6%	9	3,4%	14	2,4%	11	1,8%	17	3,2%	28	2,4%
Ukupno	307	100,0%	268	100,0%	575	100,0%	319	100,0%	265	100,0%	584	100,0%	626	100,0%	533	100,0%	1159	100,0%

133Z Kako si općenito zadovoljan/na sa SVOJIM ZDRAVLJEM?

Razred	Prvi						Drugi						SVEUKUPNO					
	Spol				Ukupno		Spol				Ukupno		Spol				Ukupno	
	Muški		Ženski				Muški		Ženski				Muški		Ženski			
	Broj	%	Broj	%	Broj	%	Broj	%	Broj	%	Broj	%	Broj	%	Broj	%	Broj	%
Jako zadovoljan	157	51,3%	108	40,4%	265	46,2%	154	48,4%	95	35,8%	249	42,7%	311	49,8%	203	38,2%	514	44,5%
Zadovoljan	122	39,9%	103	38,6%	225	39,3%	125	39,3%	117	44,2%	242	41,5%	247	39,6%	220	41,4%	467	40,4%
Ni zadovoljan ni nezadovoljan	11	3,6%	28	10,5%	39	6,8%	28	8,8%	24	9,1%	52	8,9%	39	6,3%	52	9,8%	91	7,9%
Ne baš zadovoljan	11	3,6%	22	8,2%	33	5,8%	9	2,8%	25	9,4%	34	5,8%	20	3,2%	47	8,8%	67	5,8%
Jako nezadovoljan	5	1,6%	6	2,2%	11	1,9%	2	0,6%	4	1,5%	6	1,0%	7	1,1%	10	1,9%	17	1,5%
Ukupno	306	100,0%	267	100,0%	573	100,0%	318	100,0%	265	100,0%	583	100,0%	624	100,0%	532	100,0%	1156	100,0%

134Z Kako si općenito zadovoljan/na sa SAMIM SOBOM?

Razred	Prvi						Drugi						SVEUKUPNO					
	Spol				Ukupno		Spol				Ukupno		Spol				Ukupno	
	Muški		Ženski				Muški		Ženski				Muški		Ženski			
	Broj	%	Broj	%	Broj	%	Broj	%	Broj	%	Broj	%	Broj	%	Broj	%	Broj	%
Jako zadovoljan	139	45,4%	83	31,1%	222	38,7%	135	42,6%	88	33,2%	223	38,3%	274	44,0%	171	32,1%	445	38,5%
Zadovoljan	119	38,9%	104	39,0%	223	38,9%	128	40,4%	103	38,9%	231	39,7%	247	39,6%	207	38,9%	454	39,3%
Ni zadovoljan ni nezadovoljan	27	8,8%	32	12,0%	59	10,3%	35	11,0%	36	13,6%	71	12,2%	62	10,0%	68	12,8%	130	11,3%
Ne baš zadovoljan	11	3,6%	32	12,0%	43	7,5%	13	4,1%	21	7,9%	34	5,8%	24	3,9%	53	10,0%	77	6,7%
Jako nezadovoljan	10	3,3%	16	6,0%	26	4,5%	6	1,9%	17	6,4%	23	4,0%	16	2,6%	33	6,2%	49	4,2%
Ukupno	306	100,0%	267	100,0%	573	100,0%	317	100,0%	265	100,0%	582	100,0%	623	100,0%	532	100,0%	1155	100,0%