

IZVJEŠĆE ZA 2023.

RAD BOLNICA U HRVATSKOJ

2023. GODINE



**HRVATSKI ZAVOD
ZA JAVNO ZDRAVSTVO**



2024.

**HRVATSKI ZAVOD ZA JAVNO ZDRAVSTVO
SLUŽBA ZA JAVNO ZDRAVSTVO
Odjel za specijalističko-konzilijarnu i bolničku zdravstvenu zaštitu**

**RAD BOLNICA
U HRVATSKOJ 2023. GODINE**

Autori:

prim. Sandra Mihel, dr.med.

Ana Trajanoski, mag.med.techn.

prosinac 2024.

RAD BOLNICA U 2023. GODINI

Prema Godišnjem izvješću o radu stacionarne zdravstvene ustanove u Hrvatskoj u 2023. godini ukupan broj postelja u Hrvatskoj 2023. godine iznosi 22.011 (22.717 u 2022. godini). Broj postelja u svim stacionarnim zdravstvenim ustanovama izražen na 1.000 stanovnika u 2023. godini iznosi 5,70. Prema strukturi postelja na 1.000 stanovnika u 2023. godini bile su 3,64 postelje u akutnim djelatnostima, 1,66 u općim bolnicama, 2,28 u KBC, kliničkim bolnicama i klinikama. Za kronične djelatnosti na raspolaganju je bilo 2,05 postelja na 1.000 stanovnika.

Prema individualnim prijavama o liječenim pacijentima (baza hospitalizacija JZ-BSO) u stacionarnom dijelu bolnica u Hrvatskoj u 2023. godini bilo je 622.585 hospitalizacija uključujući boravke u bolnici zbog poroda, pobačaja i bolničke rehabilitacije. Od toga, 554.923 hospitalizacija je bilo u akutnim bolničkim djelatnostima, a 67.662 u kroničnim bolničkim djelatnostima (Tablica 1, Slika 1 i Slika 2). Ukupan broj hospitalizacija na 100 stanovnika iznosi 16,12, a na akutnim bolničkim djelatnostima iznosi 14,37/100 stanovnika. Za izračun stopa u 2023.g. korišteni su podaci Državnog zavoda za statistiku temeljem procjena broja stanovnika Republike Hrvatske prema dobnim skupinama i spolu, po županijama krajem godine u 2023.

Tablica 1. POSTELJNI KAPACITETI U STACIONARNIM USTANOVAMA U HRVATSKOJ U 2023. GODINI

ŽUPANIJA	Sveukupno	Akutne djelatnosti	Kronične djelatnosti	Opće bolnice	Stacionari domova zdravlja	KBC, kliničke bol. i klinike	Specijalne bol., lječilišta i hospicij
HRVATSKA							
Ugovoreni broj postelja	20.507	14.181	6.326	6.060	143	9.717	4.587
Ukupni broj postelja	22.011	14.076	7.935	6.419	191	8.786	6.615
Ukupni broj postelja na 1000 stanovn.	5,70	3,64	2,05	1,66	0,05	2,28	1,71
Broj doktora	7.486	7.103	383	2.551	19	4.402	514
Ukupni broj postelja po jednom doktoru	2,94	1,98	20,72	2,52	10,05	2,00	12,87
Broj ispisanih bolesnika	622.585	554.923	67.662	221.328	2.104	328.356	70.797
Broj dana bolničkog liječenja	5.092.278	3.341.746	1.750.532	1.390.512	32.441	2.247.946	1.421.379
Prosječna dužina liječenja	8,18	6,02	25,87	6,28	15,42	6,85	20,08
Godišnja zauzetost postelja	231	237	221	217	170	256	215
% iskorištenosti postelja	63,38	65,04	60,44	59,35	46,53	70,10	58,87
Broj pacijenata po krevetu	28,29	39,42	8,53	34,48	11,02	37,37	10,70
Interval obrtaja	4,73	3,24	16,93	4,30	17,72	2,92	14,03
Grad Zagreb*							
Ugovoreni broj postelja	6.426	5.073	1.353			6.154	272
Ukupni broj postelja	5.444	4.364	1.080			5.125	319
Ukupni broj postelja na 1000 stanovn.	7,05	5,65	1,40			6,64	0,41
Broj doktora	2.685	2.626	59			2.573	112
Ukupni broj postelja po jednom doktoru	2,03	1,66	18,31			1,99	2,85
Broj ispisanih bolesnika	201.016	191.747	9.269			191.122	9.894
Broj dana bolničkog liječenja	1.449.916	1.121.149	328.767			1.398.365	51.551
Prosječna dužina liječenja	7,21	5,85	35,47			7,32	5,21
Godišnja zauzetost postelja	266	257	304			273	162
% iskorištenosti postelja	72,97	70,39	83,40			74,75	44,27
Broj pacijenata po krevetu	36,92	43,94	8,58			37,29	31,02
Interval obrtaja	2,67	2,46	7,06			2,47	6,56

Napomena: * Tijekom 2023. godine zabilježeno je privremeno smanjenje broja postelja zbog građevinskih radova radi sanacije oštećenja koja su nastala kao posljedica potresa u više zdravstvenih ustanova u Gradu Zagrebu. Ugovoreni sadržaj bolničke zdravstvene zaštite u 2023. godine nije se mijenjao u odnosu na 2022. godinu i iznosi 6.426 postelja.

RAD BOLNICA U HRVATSKOJ 2023. GODINE

Tablica 1. - Nastavak 1

ŽUPANIJA	Sveukupno	Akutne djelatnosti	Kronične djelatnosti	Opće bolnice	Stacionari domova zdravlja	KBC, kliničke bol. i klinike	Specijalne bol., lječilišta i hospicij
Zagrebačka							
Ugovoreni broj postelja	170		170				170
Ukupni broj postelja	239	59	180				239
Ukupni broj postelja na 1000 stanovn.	0,78	0,19	0,59				0,78
Broj doktora	17	5	12				17
Ukupni broj postelja po jednom doktoru	14,06	11,80	15,00				14,06
Broj ispisanih bolesnika	2.228	797	1.431				2.228
Broj dana bolničkog liječenja	65.081	13.346	51.735				65.081
Prosječna dužina liječenja	29,21	16,75	36,15				29,21
Godišnja zauzetost postelja	272	226	287				272
% iskorištenosti postelja	74,60	61,97	78,74				74,60
Broj pacijenata po krevetu	9,32	13,51	7,95				9,32
Interval obrtaja	9,94	10,27	9,76				9,94
Krapinsko zagorska							
Ugovoreni broj postelja	890	300	590	229		42	619
Ukupni broj postelja	1.180	420	760	277		91	812
Ukupni broj postelja na 1000 stanovn.	9,90	3,52	6,37	2,32		0,76	6,81
Broj doktora	229	169	60	101		38	90
Ukupni broj postelja po jednom doktoru	5,15	2,49	12,67	2,74		2,39	9,02
Broj ispisanih bolesnika	28.286	16.590	11.696	10.296		3.848	14.142
Broj dana bolničkog liječenja	305.998	91.111	214.887	65.542		15.550	224.906
Prosječna dužina liječenja	10,82	5,49	18,37	6,37		4,04	15,90
Godišnja zauzetost postelja	259	217	283	237		171	277
% iskorištenosti postelja	71,05	59,43	77,46	64,83		46,82	75,88
Broj pacijenata po krevetu	23,97	39,50	15,39	37,17		42,29	17,42
Interval obrtaja	4,41	3,75	5,34	3,45		4,59	5,05
Sisačko moslavačka							
Ugovoreni broj postelja	1.012	330	682	319			693
Ukupni broj postelja	1.052	330	722	319			733
Ukupni broj postelja na 1000 stanovn.	7,78	2,44	5,34	2,36			5,42
Broj doktora	205	153	52	140			65
Ukupni broj postelja po jednom doktoru	5,13	2,16	13,88	2,28			11,28
Broj ispisanih bolesnika	13.013	8.624	4.389	8.300			4.713
Broj dana bolničkog liječenja	263.705	121.254	142.451	64.752			198.953
Prosječna dužina liječenja	20,26	14,06	32,46	7,80			42,21
Godišnja zauzetost postelja	251	367	197	203			271
% iskorištenosti postelja	68,68	100,67	54,05	55,61			74,36
Broj pacijenata po krevetu	12,37	26,13	6,08	26,02			6,43
Interval obrtaja	9,24	-0,09	27,59	6,23			14,55
Karlovačka							
Ugovoreni broj postelja	600	410	190	435			165
Ukupni broj postelja	600	410	190	435			165
Ukupni broj postelja na 1000 stanovn.	5,45	3,72	1,73	3,95			1,50
Broj doktora	200	185	15	186			14
Ukupni broj postelja po jednom doktoru	3,00	2,22	12,67	2,34			11,79
Broj ispisanih bolesnika	16.558	14.680	1.878	14.911			1.647
Broj dana bolničkog liječenja	146.817	94.175	52.642	98.149			48.668
Prosječna dužina liječenja	8,87	6,42	28,03	6,58			29,55
Godišnja zauzetost postelja	245	230	277	226			295
% iskorištenosti postelja	67,04	62,93	75,91	61,82			80,81
Broj pacijenata po krevetu	27,60	35,80	9,88	34,28			9,98
Interval obrtaja	4,36	3,78	8,90	4,07			7,02

RAD BOLNICA U HRVATSKOJ 2023. GODINE

Tablica 1. - Nastavak 2

ŽUPANIJA	Sveukupno	Akutne djelatnosti	Kronične djelatnosti	Opće bolnice	Stacionar i domova zdravlja	KBC, kliničke bol. i klinike	Specijalne bol., lječilišta i hospicij
Varaždinska							
Ugovoreni broj postelja	1.422	452	970	934			488
Ukupni broj postelja	1.615	452	1.163	934			681
Ukupni broj postelja na 1000 stanovn.	10,16	2,84	7,32	5,88			4,28
Broj doktora	284	239	45	255			29
Ukupni broj postelja po jednom doktoru	5,69	1,89	25,84	3,66			23,48
Broj ispisanih bolesnika	30.249	17.116	13.133	19.742			10.507
Broj dana bolničkog liječenja	380.818	95.554	285.264	191.763			189.055
Prosječna dužina liječenja	12,59	5,58	21,72	9,71			17,99
Godišnja zauzetost postelja	236	211	245	205			278
% iskorištenosti postelja	64,60	57,92	67,20	56,25			76,06
Broj pacijenata po krevetu	18,73	37,87	11,29	21,14			15,43
Interval obrtaja	6,90	4,06	10,60	7,55			5,66
Koprivničko križevačka							
Ugovoreni broj postelja	315	315		315			
Ukupni broj postelja	332	332		332			
Ukupni broj postelja na 1000 stanovn.	3,33	3,33		3,33			
Broj doktora	114	114		114			
Ukupni broj postelja po jednom doktoru	2,91	2,91		2,91			
Broj ispisanih bolesnika	11.978	11.978		11.978			
Broj dana bolničkog liječenja	68.153	68.153		68.153			
Prosječna dužina liječenja	5,69	5,69		5,69			
Godišnja zauzetost postelja	205	205		205			
% iskorištenosti postelja	56,24	56,24		56,24			
Broj pacijenata po krevetu	36,08	36,08		36,08			
Interval obrtaja	4,43	4,43		4,43			
Bjelovarsko bilogorska							
Ugovoreni broj postelja	411	265	146	271			140
Ukupni broj postelja	740	432	308	438			302
Ukupni broj postelja na 1000 stanovn.	7,48	4,36	3,11	4,42			3,05
Broj doktora	118	111	7	111			7
Ukupni broj postelja po jednom doktoru	6,27	3,89	44,00	3,95			43,14
Broj ispisanih bolesnika	14.367	11.065	3.302	11.079			3.288
Broj dana bolničkog liječenja	104.401	52.851	51.550	53.051			51.350
Prosječna dužina liječenja	7,27	4,78	15,61	4,79			15,62
Godišnja zauzetost postelja	141	122	167	121			170
% iskorištenosti postelja	38,65	33,52	45,85	33,18			46,58
Broj pacijenata po krevetu	19,41	25,61	10,72	25,29			10,89
Interval obrtaja	11,53	9,47	18,43	9,64			17,91
Primorsko goranska							
Ugovoreni broj postelja	1.979	1.203	776		12	1.161	806
Ukupni broj postelja	2.492	1.231	1.261		12	1.170	1.310
Ukupni broj postelja na 1000 stanovn.	9,41	4,65	4,76		0,05	4,42	4,95
Broj doktora	607	552	55		1	511	95
Ukupni broj postelja po jednom doktoru	4,11	2,23	22,93		12,00	2,29	13,79
Broj ispisanih bolesnika	50.926	45.274	5.652		157	43.121	7.648
Broj dana bolničkog liječenja	465.695	241.982	223.713		1.252	234.683	229.760
Prosječna dužina liječenja	9,14	5,34	39,58		7,97	5,44	30,04
Godišnja zauzetost postelja	187	197	177		104	201	175
% iskorištenosti postelja	51,20	53,86	48,61		28,58	54,95	48,05
Broj pacijenata po krevetu	20,44	36,78	4,48		13,08	36,86	5,84
Interval obrtaja	8,72	4,58	41,85		19,92	4,46	32,48

RAD BOLNICA U HRVATSKOJ 2023. GODINE

Tablica 1. - Nastavak 3

ŽUPANIJA	Sveukupno	Akutne djelatnosti	Kronične djelatnosti	Opće bolnice	Stacionari domova zdravlja	KBC, kliničke bol. i klinike	Specijalne bol., lječilišta i hospicij
Ličko senjska							
Ugovoreni broj postelja	94	94		76	18		
Ukupni broj postelja	94	94		76	18		
Ukupni broj postelja na 1000 stanovn.	2,19	2,19		1,77	0,42		
Broj doktora	24	24		22	2		
Ukupni broj postelja po jednom doktoru	3,92	3,92		3,45	9,00		
Broj ispisanih bolesnika	4.020	4.020		3.640	380		
Broj dana bolničkog liječenja	20.981	20.981		16.783	4.198		
Prosječna dužina liječenja	5,22	5,22		4,61	11,05		
Godišnja zauzetost postelja	223	223		221	233		
% iskorištenosti postelja	61,15	61,15		60,50	63,90		
Broj pacijenata po krevetu	42,77	42,77		47,89	21,11		
Interval obrtaja	3,32	3,32		3,01	6,24		
Virovitičko podravska							
Ugovoreni broj postelja	218	213	5	218			
Ukupni broj postelja	218	213	5	218			
Ukupni broj postelja na 1000 stanovn.	3,20	3,13	0,07	3,20			
Broj doktora	71	71		71			
Ukupni broj postelja po jednom doktoru	3,07	3,00		3,07			
Broj ispisanih bolesnika	8.586	8.572	14	8.586			
Broj dana bolničkog liječenja	48.937	48.542	395	48.937			
Prosječna dužina liječenja	5,70	5,66	28,21	5,70			
Godišnja zauzetost postelja	224	228	79	224			
% iskorištenosti postelja	61,50	62,44	21,64	61,50			
Broj pacijenata po krevetu	39,39	40,24	2,80	39,39			
Interval obrtaja	3,57	3,41	102,14	3,57			
Požeško slavonska							
Ugovoreni broj postelja	436	289	147	306			130
Ukupni broj postelja	586	309	277	326			260
Ukupni broj postelja na 1000 stanovn.	9,56	5,04	4,52	5,32			4,24
Broj doktora	127	116	11	116			11
Ukupni broj postelja po jednom doktoru	4,61	2,66	25,18	2,81			23,64
Broj ispisanih bolesnika	17.425	12.932	4.493	12.933			4.492
Broj dana bolničkog liječenja	149.267	74.834	74.433	74.837			74.430
Prosječna dužina liječenja	8,57	5,79	16,57	5,79			16,57
Godišnja zauzetost postelja	255	242	269	230			286
% iskorištenosti postelja	69,79	66,35	73,62	62,89			78,43
Broj pacijenata po krevetu	29,74	41,85	16,22	39,67			17,28
Interval obrtaja	3,71	2,93	5,94	3,41			4,56
Brodsko posavska							
Ugovoreni broj postelja	689	526	163	549			140
Ukupni broj postelja	689	526	163	549			140
Ukupni broj postelja na 1000 stanovn.	5,42	4,14	1,28	4,32			1,10
Broj doktora	302	294	8	295			7
Ukupni broj postelja po jednom doktoru	2,28	1,79	20,38	1,86			20,00
Broj ispisanih bolesnika	21.914	20.345	1.569	20.613			1.301
Broj dana bolničkog liječenja	152.021	122.530	29.491	129.889			22.132
Prosječna dužina liječenja	6,94	6,02	18,80	6,30			17,01
Godišnja zauzetost postelja	221	233	181	237			158
% iskorištenosti postelja	60,45	63,82	49,57	64,82			43,31
Broj pacijenata po krevetu	31,81	38,68	9,63	37,55			9,29
Interval obrtaja	4,54	3,41	19,12	3,42			22,27

RAD BOLNICA U HRVATSKOJ 2023. GODINE

Tablica 1. - Nastavak 4

ŽUPANIJA	Sveukupno	Akutne djelatnosti	Kronične djelatnosti	Opće bolnice	Stacionari domova zdravlja	KBC, kliničke bol. i klinike	Specijalne bol., lječilišta i hospicij
Zadarska							
Ugovoreni broj postelja	1.058	496	562	455			603
Ukupni broj postelja	1.058	496	562	455			603
Ukupni broj postelja na 1000 stanovn.	6,48	3,04	3,44	2,79			3,69
Broj doktora	217	194	23	177			40
Ukupni broj postelja po jednom doktoru	4,88	2,56	24,43	2,57			15,08
Broj ispisanih bolesnika	23.123	21.898	1.225	20.107			3.016
Broj dana bolničkog liječenja	228.449	118.468	109.981	107.216			121.233
Prosječna dužina liječenja	9,88	5,41	89,78	5,33			40,20
Godišnja zauzetost postelja	216	239	196	236			201
% iskorištenosti postelja	59,16	65,44	53,62	64,56			55,08
Broj pacijenata po krevetu	21,86	44,15	2,18	44,19			5,00
Interval obrtaja	6,82	2,86	77,67	2,93			32,78
Osječko baranjska							
Ugovoreni broj postelja	1.207	1097	110	126		981	100
Ukupni broj postelja	1.223	1.097	126	126		981	116
Ukupni broj postelja na 1000 stanovn.	4,86	4,36	0,50	0,50		3,90	0,46
Broj doktora	552	549	3	43		507	2
Ukupni broj postelja po jednom doktoru	2,22	2,00	42,00	2,93		1,93	58,00
Broj ispisanih bolesnika	43.183	41.772	1.411	5.100		36.773	1.310
Broj dana bolničkog liječenja	292.761	267.814	24.947	27.894		241.301	23.566
Prosječna dužina liječenja	6,78	6,41	17,68	5,47		6,56	17,99
Godišnja zauzetost postelja	239	244	198	221		246	203
% iskorištenosti postelja	65,58	66,89	54,24	60,65		67,39	55,66
Broj pacijenata po krevetu	35,31	38,08	11,20	40,48		37,49	11,29
Interval obrtaja	3,56	3,17	14,91	3,55		3,18	14,33
Šibensko kninska							
Ugovoreni broj postelja	421	320	101	421			
Ukupni broj postelja	428	327	101	428			
Ukupni broj postelja na 1000 stanovn.	4,48	3,42	1,06	4,48			
Broj doktora	199	197	2	199			
Ukupni broj postelja po jednom doktoru	2,15	1,66	50,50	2,15			
Broj ispisanih bolesnika	13.340	12.744	596	13.340			
Broj dana bolničkog liječenja	96.237	74.897	21.340	96.237			
Prosječna dužina liječenja	7,21	5,88	35,81	7,21			
Godišnja zauzetost postelja	225	229	211	225			
% iskorištenosti postelja	61,60	62,75	57,89	61,60			
Broj pacijenata po krevetu	31,17	38,97	5,90	31,17			
Interval obrtaja	4,50	3,49	26,05	4,50			
Vukovarsko srijemska							
Ugovoreni broj postelja	371	366	5	371			
Ukupni broj postelja	471	466	5	471			
Ukupni broj postelja na 1000 stanovn.	3,41	3,37	0,04	3,41			
Broj doktora	226	226		226			
Ukupni broj postelja po jednom doktoru	2,08	2,06		2,08			
Broj ispisanih bolesnika	16.508	16.504	4	16.508			
Broj dana bolničkog liječenja	93.464	93.449	15	93.464			
Prosječna dužina liječenja	5,66	5,66	3,75	5,66			
Godišnja zauzetost postelja	198	201	3	198			
% iskorištenosti postelja	54,37	54,94	0,82	54,37			
Broj pacijenata po krevetu	35,05	35,42	0,80	35,05			
Interval obrtaja	4,75	4,64	452,50	4,75			

RAD BOLNICA U HRVATSKOJ 2023. GODINE

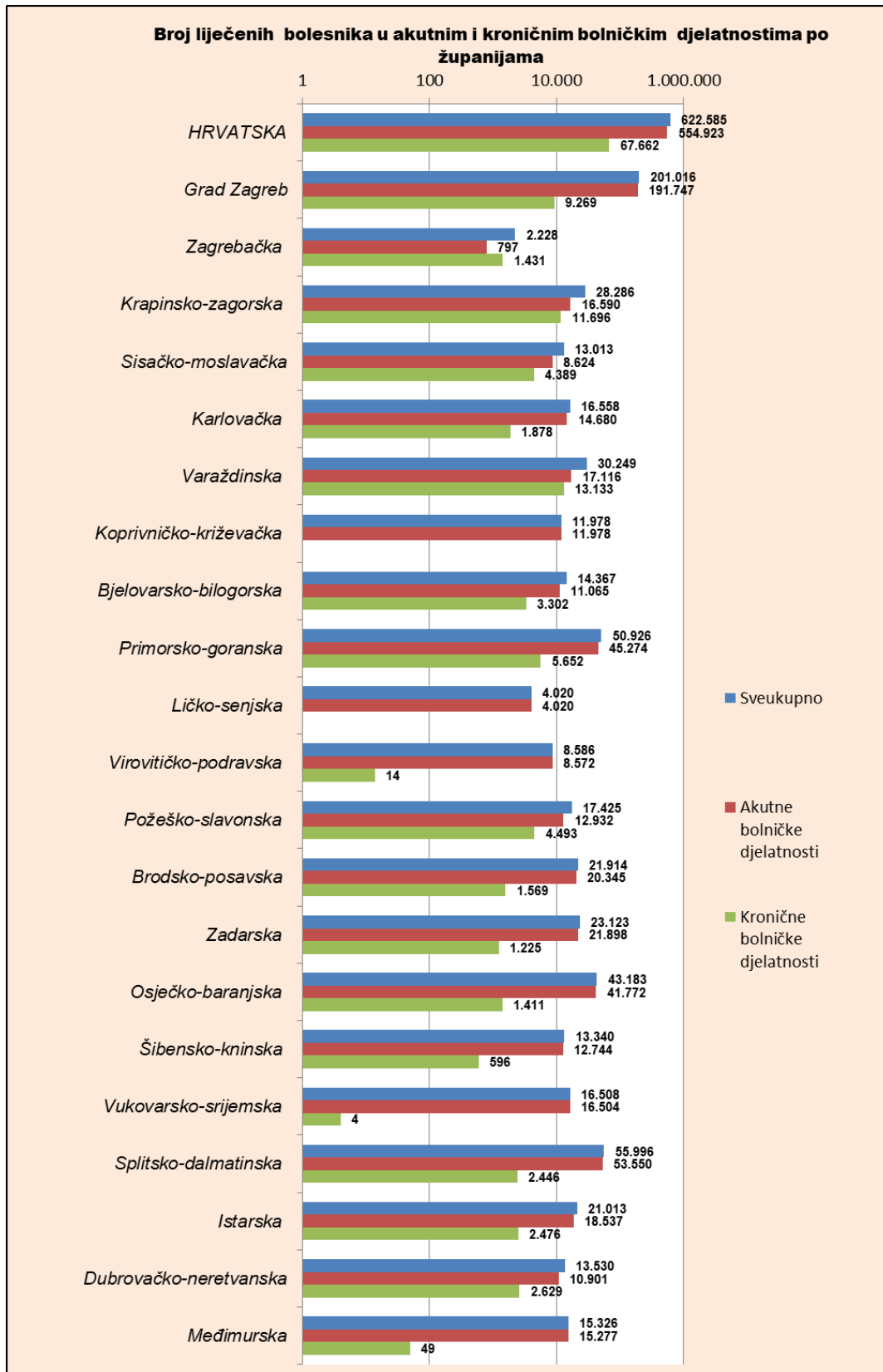
Tablica 1. - Nastavak 5

ŽUPANIJA	Sveukupno	Akutne djelatnosti	Kronične djelatnosti	Opće bolnice	Stacionari domova zdravlja	KBC, kliničke bol. i klinike	Specijalne bol., lječilišta i hospicij
Splitsko dalmatinska							
Ugovoreni broj postelja	1.532	1.403	129		68	1.379	85
Ukupni broj postelja	1.954	1.443	511		70	1.419	465
Ukupni broj postelja na 1000 stanovn.	4,57	3,38	1,20		0,16	3,32	1,09
Broj doktora	789	779	10		11	773	5
Ukupni broj postelja po jednom doktoru	2,48	1,85	51,10		6,36	1,84	93,00
Broj ispisanih bolesnika	55.996	53.550	2.446		581	53.492	1.923
Broj dana bolničkog liječenja	403.877	358.811	45.066		11.624	358.047	34.206
Prosječna dužina liječenja	7,21	6,70	18,42		20,01	6,69	17,79
Godišnja zauzetost postelja	207	249	88		166	252	74
% iskorištenosti postelja	56,63	68,13	24,16		45,50	69,13	20,15
Broj pacijenata po krevetu	28,66	37,11	4,79		8,30	37,70	4,14
Interval obrtaja	5,52	3,14	57,83		23,97	2,99	70,47
Istarska							
Ugovoreni broj postelja	527	450	77	432	39		56
Ukupni broj postelja	729	488	241	432	77		220
Ukupni broj postelja na 1000 stanovn.	3,63	2,43	1,20	2,15	0,38		1,09
Broj doktora	239	228	11	225	3		11
Ukupni broj postelja po jednom doktoru	3,05	2,14	21,91	1,92	25,67		20,00
Broj ispisanih bolesnika	21.013	18.537	2.476	17.914	852		2.247
Broj dana bolničkog liječenja	156.893	112.118	44.775	101.437	14.980		40.476
Prosječna dužina liječenja	7,47	6,05	18,08	5,66	17,58		18,01
Godišnja zauzetost postelja	215	230	186	235	195		184
% iskorištenosti postelja	58,96	62,95	50,90	64,33	53,30		50,41
Broj pacijenata po krevetu	28,82	37,99	10,27	41,47	11,06		10,21
Interval obrtaja	5,20	3,56	17,44	3,14	15,40		17,72
Dubrovačko neretvanska							
Ugovoreni broj postelja	435	287	148	309	6		120
Ukupni broj postelja	573	295	278	309	14		250
Ukupni broj postelja na 1000 stanovn.	4,96	2,55	2,41	2,68	0,12		2,16
Broj doktora	137	127	10	126	2		9
Ukupni broj postelja po jednom doktoru	4,18	2,32	27,80	2,45	7,00		27,78
Broj ispisanih bolesnika	13.530	10.901	2.629	10.955	134		2.441
Broj dana bolničkog liječenja	108.557	60.300	48.257	62.158	387		46.012
Prosječna dužina liječenja	8,02	5,53	18,36	5,67	2,89		18,85
Godišnja zauzetost postelja	189	204	174	201	28		184
% iskorištenosti postelja	51,91	56,00	47,56	55,11	7,57		50,42
Broj pacijenata po krevetu	23,61	36,95	9,46	35,45	9,57		9,76
Interval obrtaja	7,43	4,35	20,24	4,62	35,25		18,53
Međimurska							
Ugovoreni broj postelja	294	292	2	294			
Ukupni broj postelja	294	292	2	294			
Ukupni broj postelja na 1000 stanovn.	2,80	2,78	0,02	2,80			
Broj doktora	144	144	0	144			
Ukupni broj postelja po jednom doktoru	2,04	2,03	0,00	2,04			
Broj ispisanih bolesnika	15.326	15.277	49	15.326			
Broj dana bolničkog liječenja	90.250	89.427	823	90.250			
Prosječna dužina liječenja	5,89	5,85	16,80	5,89			
Godišnja zauzetost postelja	307	306	412	307			
% iskorištenosti postelja	84,10	83,91	112,74	84,10			
Broj pacijenata po krevetu	52,13	52,32	24,50	52,13			
Interval obrtaja	1,11	1,12	-1,90	1,11			

Izvor podataka: Godišnje izvješće o radu stacionarne zdravstvene ustanove i baza hospitalizacija (JZ-BSO) 2023.g. (stacionarne djelatnosti)

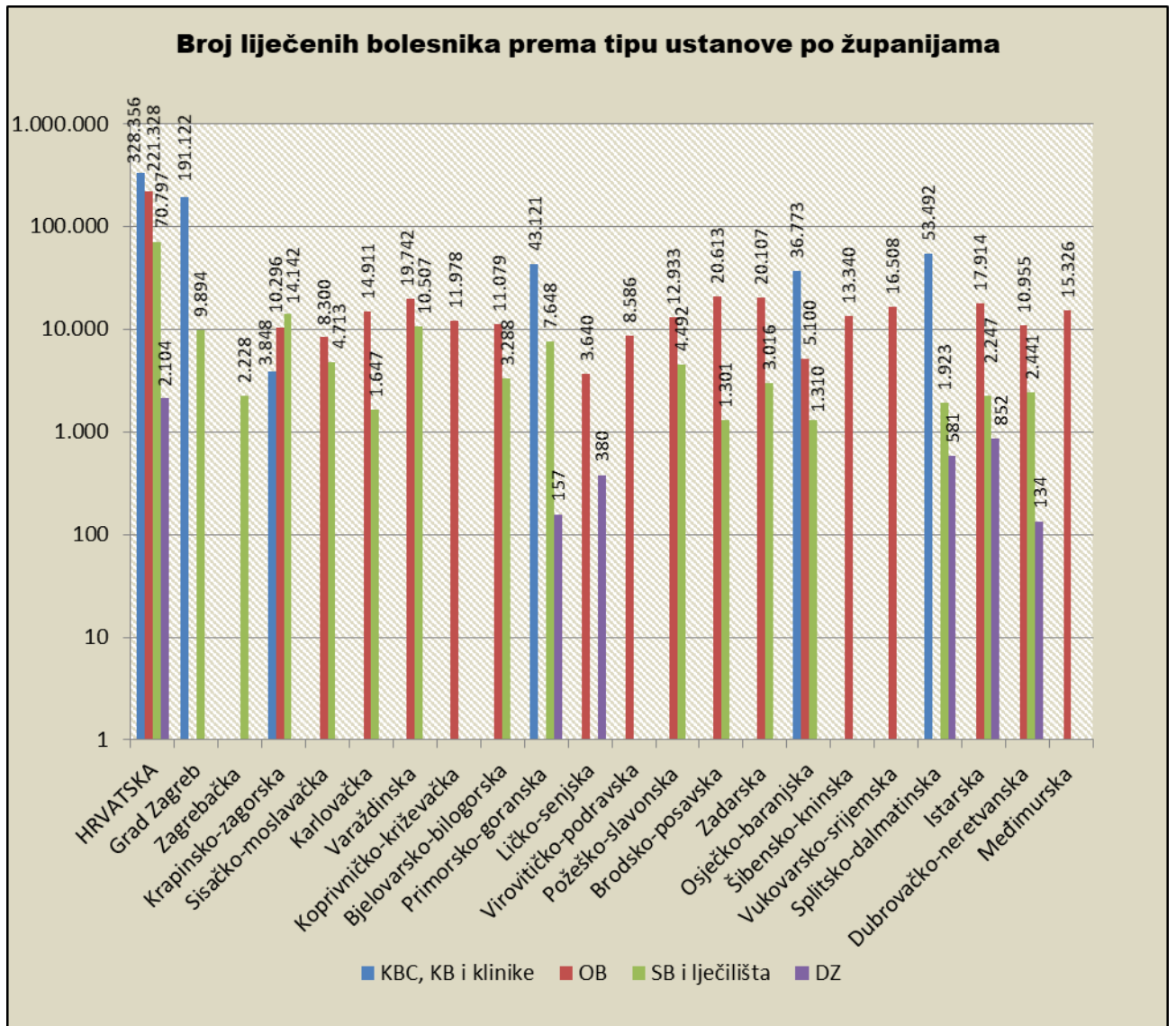
Stanovništvo: Državni zavod za statistiku, Procjena stanovništva Republike Hrvatske prema dobnim skupinama i spolu, po županijama krajem godine, objavljeno 06.09.2024. (u 2023. godini ukupno 3.861.967)

Slika 1



Izvor: Baza hospitalizacija (JZ-BSO) 2023.g. (stacionarne djelatnosti)

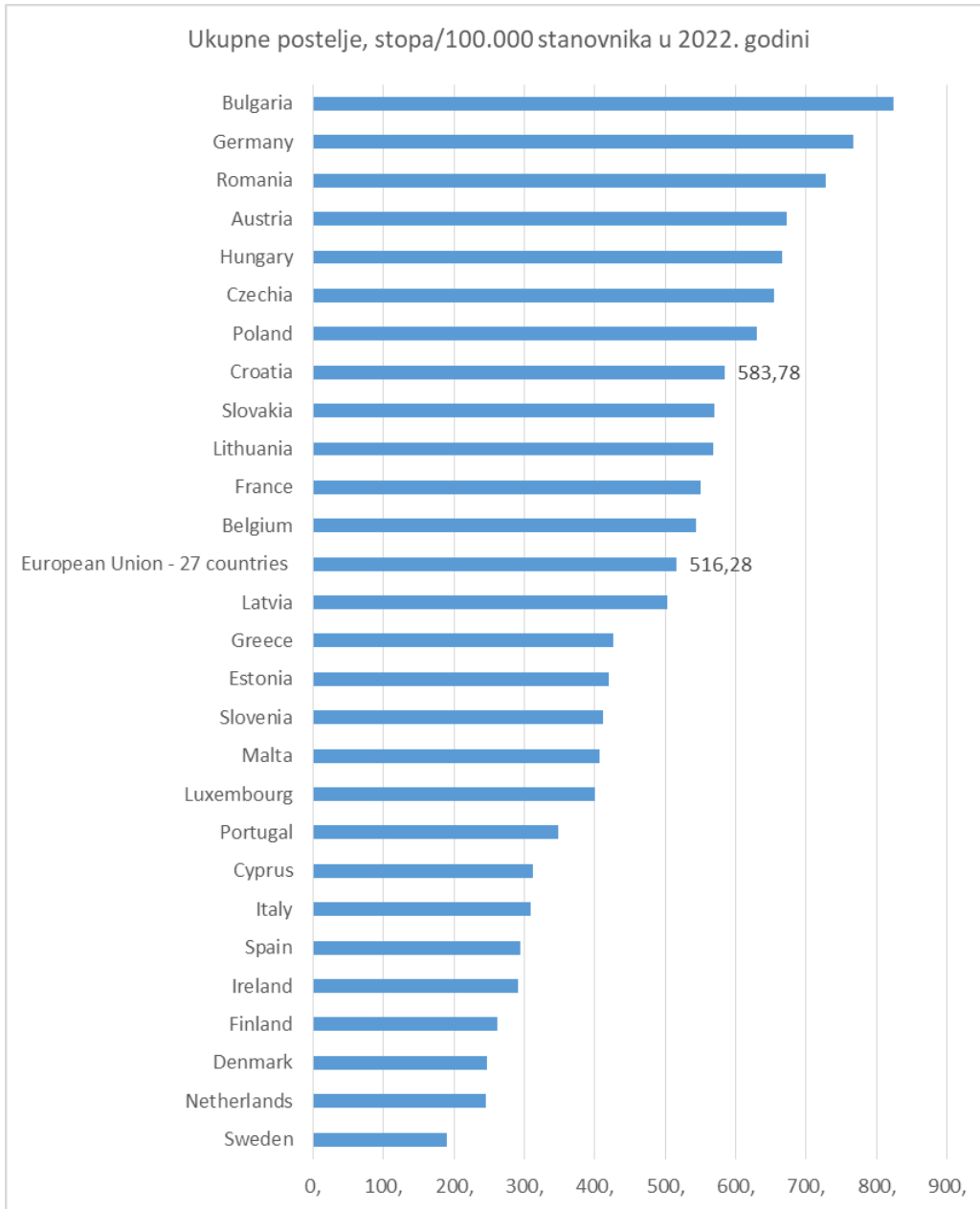
Slika 2



Izvor: Baza hospitalizacija (JZ-BSO) 2023.g. (stacionarne djelatnosti)

USPOREDBA POKAZATELJA SA ZEMLJAMA ČLANICAMA EU

Prema podacima Eurostata o posteljnim kapacitetima u 2022. godini, stopa za ukupne posteljne kapacitete u Hrvatskoj iznosi 583,8/100.000 stanovnika i nešto je veća od prosjeka za EU (prosjek za 27 država članica EU) koja iznosi 516,3/100.000 stanovnika.

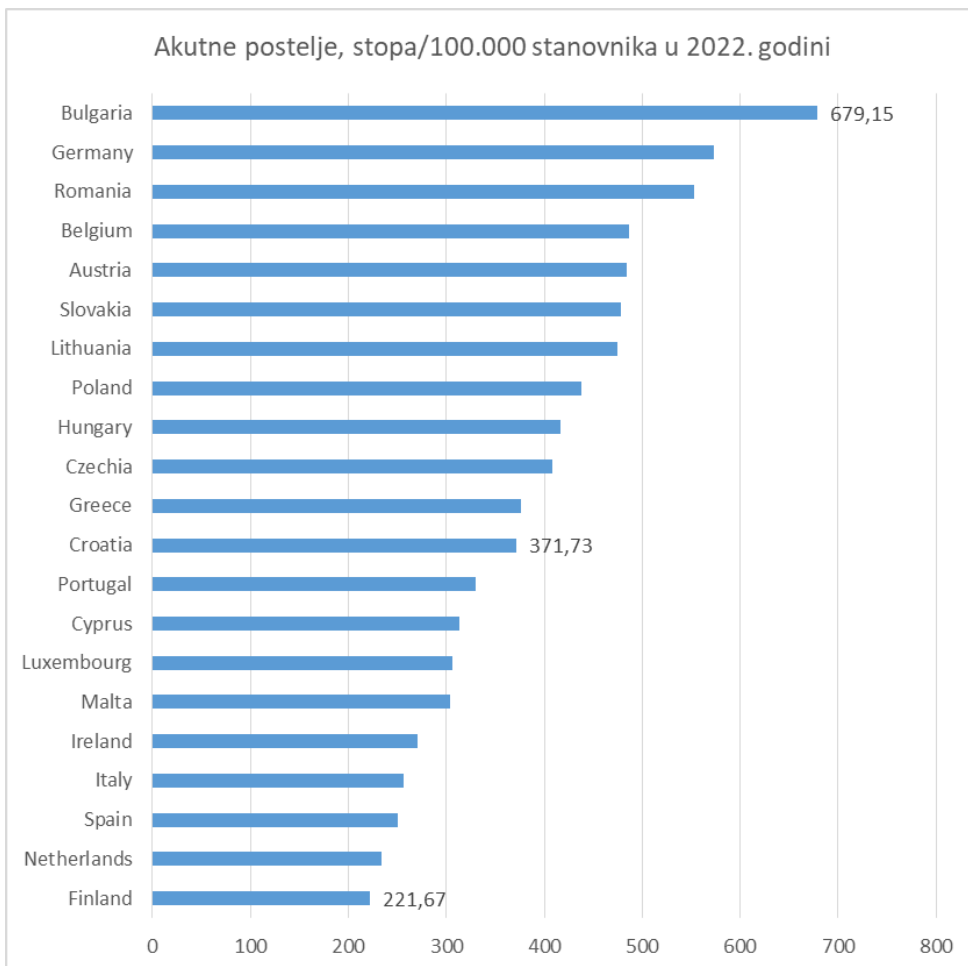


Slika 4. Ukupne postelje, stopa na 100.000 stanovnika

Izvor: EUROSTAT database, prosinac 2024.

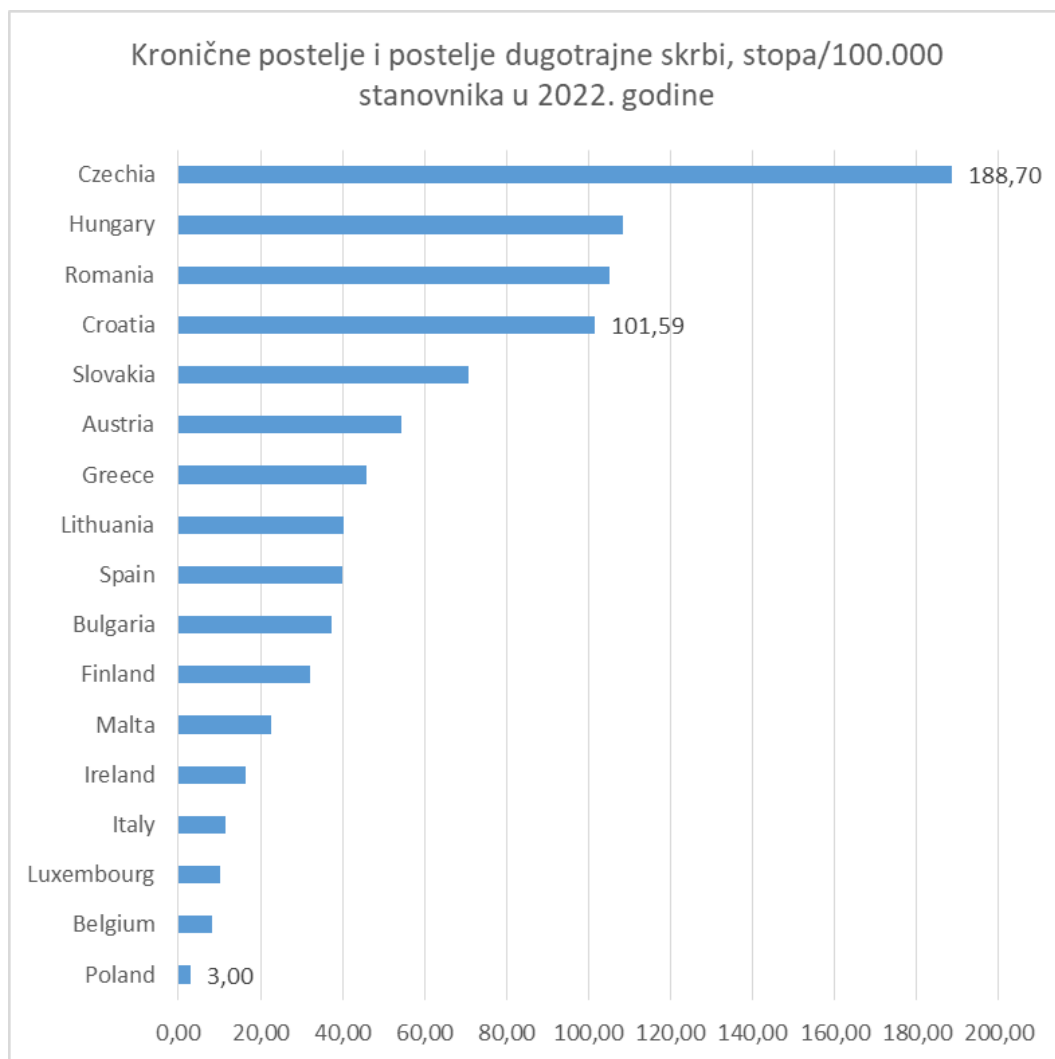
Prema metodologiji Eurostata, postelje se prema vrsti skrbi dijele u akutne postelje, kronične postelja i postelje dugotrajne skrbi te postelje u djelatnosti fizikalne medicine i rehabilitacije. U broj kroničnih postelja i postelja dugotrajne skrbi uključene su postelje iz djelatnosti dugotrajnog liječenja, djelatnosti kroničnih duševnih bolesti, kroničnih plućnih bolesti, kroničnih dječjih bolesti i palijativna skrb.

Stopa na 100.000 stanovnika za akutne postelje nešto je niža u Hrvatskoj (371,7/100.000 stanovnika) u odnosu na većinu država članica EU. (Slika 5.) Stopa na 100.000 stanovnika za kronične postelje i postelje dugotrajne skrbi je 101,6/100.000 stanovnika. Stopa za ovu vrstu postelja u Hrvatskoj je nešto viša od država članica EU iz okruženja koje su dostavile podatke (niže stope za ove postelje imaju npr. Austrija, Italija). Prosjek za države članice EU za ovaj pokazatelj u bazi podataka Eurostata nije dostupan budući sve države ne dostavljaju podatke. (Slika 6.) U djelatnosti fizikalne medicine i rehabilitacije, u Hrvatskoj ima 110,5 postelja/100.000 stanovnika. Prosjek za države članice EU za ovaj pokazatelj u bazi podataka Eurostata nije dostupan budući sve države ne dostavljaju ovaj podatak. (Slika 7.)



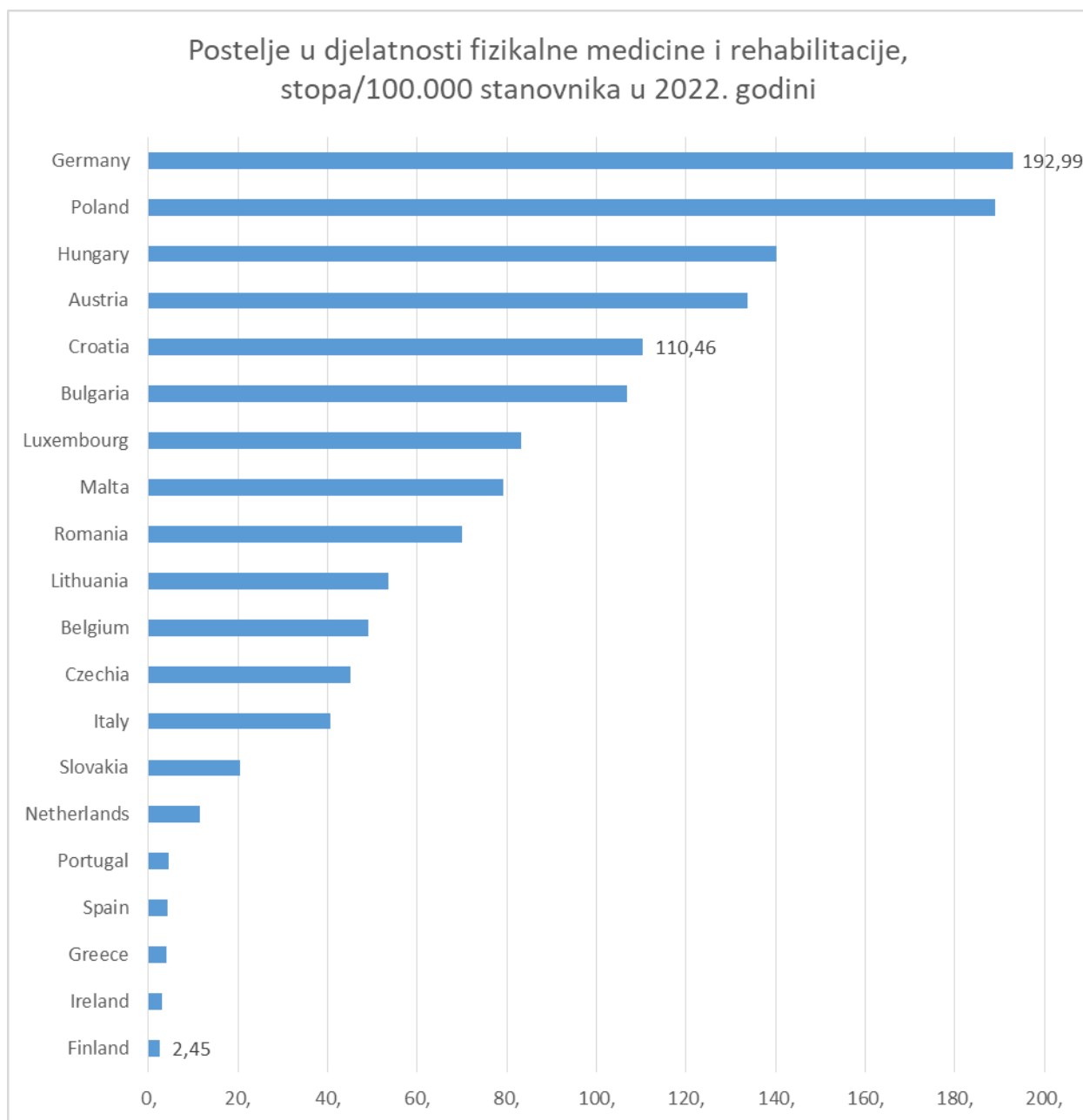
Slika 5. Postelje u akutnim bolničkim djelatnostima, stopa na 100.000 stanovnika

Izvor: EUROSTAT database, prosinac 2024.



Slika 6. Postelje u kroničnim bolničkim djelatnostima i djelatnosti dugotrajne skrbi, stopa na 100.000 stanovnika

Izvor: EUROSTAT database, prosinac 2024.



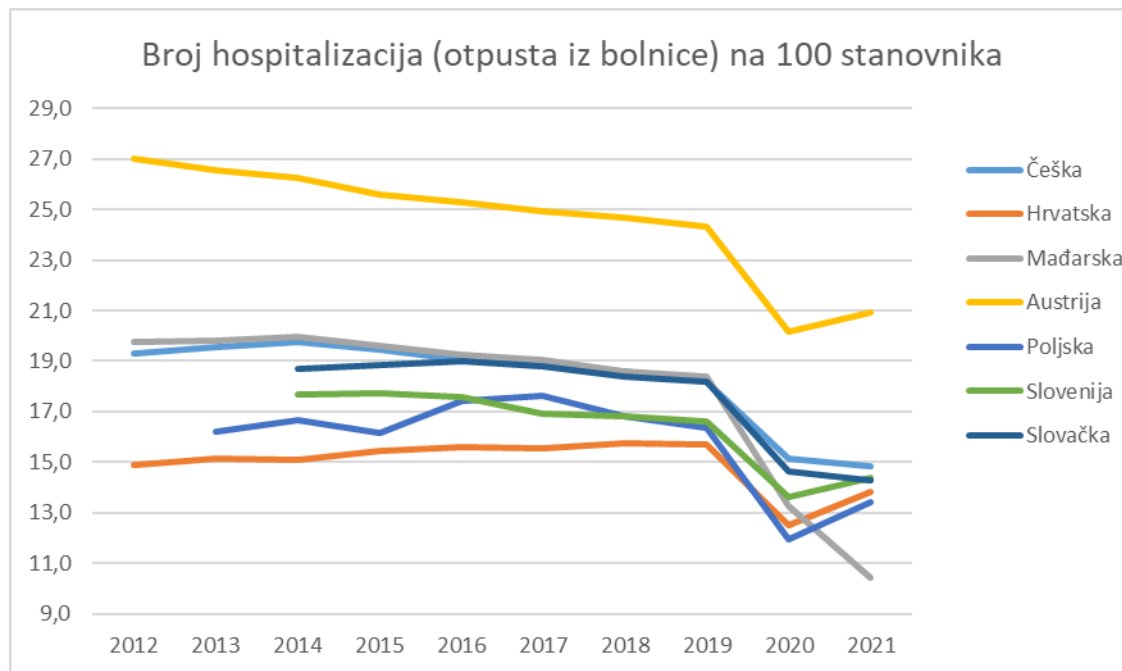
Slika 7. Postelje u djelatnosti fizikalne medicine i rehabilitacije, stopa na 100.000 stanovnika

Izvor: EUROSTAT database, prosinac 2024.

Prema podacima Eurostat-a (zadnji podaci dostupni su za 2021. godinu), pri usporedbi sa zemljama članicama EU iz okruženja, Hrvatska je među zemljama s manjim ukupnim brojem hospitalizacija/100 stanovnika zbog svih uzroka uz isključenje MKB-10 dijagnoze Z38 koja se koristi za bilježenje hospitalizacija zdrave novorođenčadi (Tablice 2 i Slike 8). Kako bi se postigla usporedivost, podaci su prikazani prema metodologiji Eurostat-a.

Tablica 2.

Zemlja	Broj hospitalizacija (svi uzroci uz isključenje Z38) / 100 stanovnika za 2021. godinu
Austrija	20,92
Češka	14,83
Mađarska	10,41
Slovačka	14,27
Slovenija	14,40
Hrvatska	13,81
Poljska	13,41



Slika 8. Broj hospitalizacija (svi uzroci uz isključenje Z38) na 100 stanovnika

Izvor: EUROSTAT database, podaci dostupni za 2021. godinu

**BROJ POSTELJA, PROSJEČNO TRAJANJE BORAVKA U BOLNICI I
PROSJEČNA STOPA POPUNJENOSTI POSTELJA U STACIONARNIM
DJELATNOSTIMA**

Godišnje izvješće o radu stacionarne zdravstvene ustanove (GIORB) zbirno je godišnje izvješće koje prikazuje stanje na 31. prosinca tekuće godine. Izvješće ispunjavaju sve zdravstvene ustanove bez obzira na vrstu vlasništva i bez obzira na ugovor s HZZO-om. Temeljem izvještaja prikupljaju se podaci o posteljnima kapacitetima i pokazateljima popunjenosti postelja za pojedinu djelatnost i/ili subdjelatnost temeljem šifrnika djelatnosti HZZO. Prema individualnim prijavama o liječenim pacijentima (baza hospitalizacija JZ-BSO) prikupljaju se podaci o hospitalizaciji pacijenta iz bilo koje stacionarne zdravstvene ustanove bez obzira na vrstu vlasništva i bez obzira na ugovor ustanove sa HZZO. Za jednu hospitalizaciju pacijenta u stacionarnom dijelu ispunjava se samo jedan JZ-BSO, odnosno premještanje s jednog stacionarnog odjela na drugi stacionarni odjel iste stacionarne zdravstvene ustanove ne smatra se prekidom hospitalizacije te se u JZ-BSO prijavi bilježi djelatnost s koje je osoba otpuštena. Mrežom javne zdravstvene službe (NN 49/24) predviđen je broj postelja prema djelatnostima, a raspodjela postelja prema djelatnosti i/ili subdjelatnosti ovisi o organizacijskoj strukturi svake pojedine stacionarne ustanove. Tako su, primjerice, posteljni kapaciteti u anesteziologiji, reanimatologiji i intenzivnom liječenju iskazani dijelom u djelatnosti anesteziologije, reanimatologije i intenzivnom liječenju a dio raspoloživih postelja za intenzivnu njegu u bolnicama nalazi se na odjelima neurologije, kirurgije ili ginekologije i opstetricije i sl., te je uključen u ukupan broj postelja određene djelatnosti. U analizu podataka uključeni su podaci o posteljnima kapacitetima po djelatnostima temeljem Godišnje izvješće o radu stacionarne zdravstvene ustanove, a podaci o broju hospitalizacija i broju dana bolničkog liječenja po djelatnostima temeljem individualnih prijava o liječenim pacijentima (baza hospitalizacija JZ-BSO).

Tablica 3. prikazuje broj postelja, prosječno trajanje boravka u bolnici i prosječnu stopu popunjenosti postelja u stacionarnim djelatnostima po ustanovama tijekom 2023. godine.

RAD BOLNICA U HRVATSKOJ 2023. GODINE

Tablica 3. Broj postelja, prosječno trajanje boravka u bolnici i prosječna stopa popunjenosti postelja u stacionarnim djelatnostima u Hrvatskoj temeljem Godišnjeg izvješća o radu stacionarne zdravstvene ustanove i baze hospitalizacija (JZ-BSO) 2023.g.

Županija	Ustanova	Naziv djelatnosti	Broj postelja (akutne djelatnosti)	Prosječno trajanje boravka u bolnici (dani)	Prosječna stopa popunjenosti postelja (%)	Broj postelja (kronične djelatnosti)	Prosječno trajanje boravka u bolnici (dani)	Prosječna stopa popunjenosti postelja (%)
GRAD ZAGREB*								
	KBC ZAGREB	interna	313	7,48	100,90			
		onkologija i radioterapija	40	2,61	96,04			
		dermatologija	3	11,48	83,84			
		fiz.med.i rehabilitacija	27	16,36	75,55			
		neurologija	64	8,27	80,69			
		psihijatrija	26	18,24	95,51			
		pedijatrija	130	8,06	78,89			
		kirurgija	136	7,60	96,97			
		dječja kirurgija	20	2,52	52,25			
		neurokirurgija	38	6,86	108,40			
		urologija	39	5,22	77,72			
		ortopedija	29	5,02	98,80			
		ORL	41	3,43	63,28			
		oftalmologija	31	2,91	79,26			
		ginekologija	131	4,45	90,18			
		anesteziologija	80	13,51	26,41			
		ukupno ustanova	1.148	6,11	86,10			
	KBC SESTRE MILOSRDNICE	interna	202	5,71	83,02			
		onkologija i radioterapija	173	4,61	60,53			
		dermatologija	28	4,37	11,97			
		fiz.med.i rehabilitacija	28	10,09	3,16			
		neurologija	67	11,18	77,49			
		psihijatrija	43	13,45	107,19			
		pedijatrija	58	5,48	83,78			
		kirurgija i ortopedija	241	7,36	69,63			
		neurokirurgija	33	7,55	91,41			
		urologija	32	5,56	101,17			
		ORL	61	2,69	48,04			
		oftalmologija	42	2,86	25,78			
		ginekologija	104	4,13	106,80			
		anesteziologija	37	19,02	24,23			
	ukupno ustanova	1.149	5,63	70,82				
	KB DUBRAVA	interna	207	6,73	88,00			
		neurologija	49	8,81	63,15			
		psihijatrija	9	9,95	64,54			
		kirurgija	169	7,04	67,36			
		neurokirurgija	34	6,86	64,65			
		maxilofacijalna kirurgija	60	5,13	44,61			
		urologija	24	6,00	68,72			
		ortopedija	24	7,68	75,41			
		ORL	14	3,52	41,29			
		anesteziologija	29	9,55	25,62			
	ukupno ustanova	619	6,78	69,35				

Napomena: * Tijekom 2023. godine zabilježeno je privremeno smanjenje broja postelja zbog građevinskih radova radi sanacije oštećenja koja su nastala kao posljedica potresa u više zdravstvenih ustanova u Gradu Zagrebu. Ugovoreni sadržaj bolničke zdravstvene zaštite u 2023. godine nije se mijenjao u odnosu na 2022. godinu i iznosi 6.426 postelja.

RAD BOLNICA U HRVATSKOJ 2023. GODINE

Tablica 3. – nastavak 1

Županija	Ustanova	Naziv djelatnosti	Broj postelja (akutne djelatnosti)	Prosječno trajanje boravka u bolnici (dani)	Prosječna stopa popunjenosti postelja (%)	Broj postelja (kronične djelatnosti)	Prosječno trajanje boravka u bolnici (dani)	Prosječna stopa popunjenosti postelja (%)
GRAD ZAGREB*								
	KB „SVETI DUH“	interna	140	7,40	84,17			
		neurologija	41	9,98	74,45			
		kirurgija	101	6,55	66,31			
		urologija	31	6,29	61,89			
		ortopedija	17	2,96	57,92			
		ORL	25	5,95	56,10			
		oftalmologija	24	2,22	38,58			
		ginekologija i neonatologija	105	4,34	72,09			
		anesteziologija	0	7,37				
		ukupno ustanova	484	5,80	73,16			
	KB "MERKUR"	interna	71	5,27	84,49			
		kirurgija	59	6,97	102,83			
		urologija	13	4,90	78,02			
		ORL	9	3,26	48,98			
		ginekologija*	0					
		anesteziologija	14	7,69	28,00			
	ukupno ustanova	166	5,79	83,81				
	KLINIKA ZA PSIHIJATRIJU VRAPČE	psihijatrija	138	5,17	26,44			
		kronične duševne bolesti				473	43,24	93,26
		palijativna skrb				15	25,43	105,42
	ukupno ustanova	138	5,17	26,44	488	42,21	93,64	
	KLINIKA ZA DJEČJE BOLESTI ZAGREB	pedijatrija	98	4,30	70,86			
		dječja kirurgija	89	3,08	35,96			
		ortopedija	10	3,56	63,29			
		anesteziologija	9	17,49	29,28			
		ukupno ustanova	206	3,88	53,60			
	KLINIKA "DR. FRAN MIHALJEVIĆ"	infektologija	167	10,51	53,93			
		ukupno ustanova	167	10,51	53,93			
	KLINIKA ZA PSIHIJATRIJU SVETI IVAN	psihijatrija	50	6,26	16,33			
		kronične duševne bolesti				486	32,02	79,12
		palijativna skrb				15	29,99	132,00
		ukupno ustanova	50	6,26	16,33	501	31,92	80,71
	SB ZA PLUĆNE BOLESTI	interna	49	6,38	11,55			
		kronične plućne bolesti				21	29,24	62,18
		palijativna skrb				30	19,54	37,11
		ukupno ustanova	49	6,38	11,55	51	23,80	47,43
	SB ZA ZAŠTITU DJECE S NEURORAZVOJNIM I MOTORIČKIM SMETNJAMA	pedijatrija	20	4,88	194,63			
		kronične dječje bolesti				40	7,31	2,10
		ukupno ustanova	20	4,88	194,63	40	7,31	2,10

Napomena: * Tijekom 2023. godine zabilježeno je privremeno smanjenje broja postelja zbog građevinskih radova radi sanacije oštećenja koja su nastala kao posljedica potresa u više zdravstvenih ustanova u Gradu Zagrebu. Ugovoreni sadržaj bolničke zdravstvene zaštite u 2023. godine nije se mijenjao u odnosu na 2022. godinu i iznosi 6.426 postelja.

RAD BOLNICA U HRVATSKOJ 2023. GODINE

Tablica 3. – nastavak 2

Županija	Ustanova	Naziv djelatnosti	Broj postelja (akutne djelatnosti)	Prosječno trajanje boravka u bolnici (dani)	Prosječna stopa popunjenosti postelja (%)	Broj postelja (kronične djelatnosti)	Prosječno trajanje boravka u bolnici (dani)	Prosječna stopa popunjenosti postelja (%)
GRAD ZAGREB								
	SB PODOBNIK	ginekologija ukupno ustanova	13 13	3,99 3,99	87,00 87,00			
	SB AGRAM	kirurgija (urologija, ortopedija, ORL i ginekologija) ukupno ustanova	10 10	1,31 1,31	8,74 8,74			
	DJEČJA BOLNICA SREBRNJAK	pedijatrija ORL anesteziologija ukupno ustanova	57 4 14 75	4,02 1,03 2,44 3,54	45,45 31,37 0,86 36,37			
	DJEČJA PSIHIJATRIJSKA BOLNICA	psihijatrija i kronične duševne bolesti ukupno ustanova	37 37	9,80 9,80	73,04 73,04			
	SB "SVETA KATARINA"	kirurgija ortopedija ukupno ustanova	9 15 24	1,26 1,86 1,64	16,19 24,47 21,37			
ZAGREBAČKA ŽUPANIJA								
	SB ZA KRONIČNE BOLESTI DJEČJE DOBI GORNJA BISTRA	kronične dječje bolesti ukupno ustanova				110 110	211,92 211,92	75,48 75,48
	NAFTALAN	dermatologija fiz.med.i rehabilitacija u spec. bolnicama i lječilištima ukupno ustanova	59 59	16,75 16,75	61,97 61,97	70 70	16,64 16,64	83,87 83,87
KRAPINSKO ZAGORSKA ŽUPANIJA								
	MAGDALENA	interna kirurgija anesteziologija ukupno ustanova	55 22 14 91	2,48 9,92 7,00 4,04	37,35 96,95 5,21 46,82			
	OB ZABOK	interna neurologija pedijatrija kirurgija ginekologija anesteziologija palijsativna skrb ukupno ustanova	85 30 24 65 52 19 275	10,48 9,81 4,72 4,63 3,96 12,55 6,32	82,54 51,50 65,70 65,65 51,62 36,19 64,64	2 2	25,35 25,35	90,27 90,27

RAD BOLNICA U HRVATSKOJ 2023. GODINE

Tablica 3. – nastavak 3

Županija	Ustanova	Naziv djelatnosti	Broj postelja (akutne djelatnosti)	Prosječno trajanje boravka u bolnici (dani)	Prosječna stopa popunjenosti postelja (%)	Broj postelja (kronične djelatnosti)	Prosječno trajanje boravka u bolnici (dani)	Prosječna stopa popunjenosti postelja (%)
KRAPINSKO ZAGORSKA ŽUPANIJA								
	SB KRAPINSKE TOPLICE	interna	20	9,24	94,15			
		neurologija	10	10,38	3,70			
		anesteziologija	6	6,96	22,88			
		fiz.med.i rehabilitacija u spec. bolnicama i lječilištima ukupno ustanova	36	9,06	57,15	492	19,85	82,33
	SB STUBIČKE TOPLICE	fiz.med.i rehabilitacija u spec. bolnicama i lječilištima ukupno ustanova				266	15,72	68,38
		ortopedija ukupno ustanova	18	1,93	48,23			
SISAČKO MOSLAVAČKA ŽUPANIJA								
	OB "DR. IVO PEDIŠIĆ" SISAK	interna	107	10,82	67,00			
		infektologija	12	10,58	68,36			
		neurologija	22	10,81	61,53			
		pedijatrija	21	3,74	22,71			
		kirurgija	40	5,95	92,12			
		urologija	9	4,70	47,46			
		ortopedija	28	8,24	19,84			
		ORL	8	3,13	37,43			
		oftalmologija	7	1,89	3,99			
		ginekologija	32	4,58	41,61			
		anesteziologija	0	7,49				
		dugotrajno liječenje paliativna skrb ukupno ustanova	286	7,44	57,24	33	18,99	41,46
		NEUROPSIHIJAT RIJSKA BOLNICA "DR. IVAN BARBOT"	psihijatrija	44	104,76	382,91		
	kronične duševne bolesti paliativna skrb ukupno ustanova		44	104,76	382,91	517	47,92	47,66
						8	46,95	606,23
	LJEČILIŠTE "TOPUSKO"	fiz.med.i rehabilitacija u spec. bolnicama i lječilištima ukupno ustanova				164	15,93	49,81
						164	15,93	49,81

RAD BOLNICA U HRVATSKOJ 2023. GODINE

Tablica 3. – nastavak 4

Županija	Ustanova	Naziv djelatnosti	Broj postelja (akutne djelatnosti)	Prosječno trajanje boravka u bolnici (dani)	Prosječna stopa popunjenosti postelja (%)	Broj postelja (kronične djelatnosti)	Prosječno trajanje boravka u bolnici (dani)	Prosječna stopa popunjenosti postelja (%)
KARLOVAČKA ŽUPANIJA								
	OB KARLOVAC	interna	95	8,23	72,03			
		infektologija	11	10,43	98,98			
		neurologija	22	11,86	83,33			
		psihijatrija	22	9,87	64,65			
		pedijatrija	16	4,32	65,91			
		kirurgija	72	6,53	70,22			
		urologija	12	4,90	43,22			
		ortopedija	8	6,19	30,96			
		ORL	15	3,51	29,28			
		oftalmologija	9	2,05	8,28			
		ginekologija	41	3,80	65,62			
		anesteziologija	9	11,39	48,19			
		palijativna skrb				5	14,33	16,49
		ukupno ustanova		332	6,56	65,36	5	14,33
	OB OGULIN	interna	33	7,91	60,13			
		pedijatrija	10	3,59	39,78			
		kirurgija	25	4,97	48,56			
		ginekologija	10	4,58	50,41			
		dugotrajno liječenje				15	16,98	18,61
		palijativna skrb				5	17,69	145,42
	ukupno ustanova		78	5,73	52,57	20	17,49	50,32
	SB DUGA RESA	dugotrajno liječenje				155	28,67	80,51
		palijativna skrb				10	53,74	85,40
		ukupno ustanova				165	29,55	80,81
VARAŽDINSKA ŽUPANIJA								
	OB VARAŽDIN	interna	143	7,77	54,86			
		infektologija	14	8,71	66,46			
		neurologija	25	6,71	66,10			
		psihijatrija	34	12,72	44,91			
		pedijatrija	24	3,62	54,43			
		kirurgija	49	4,86	68,87			
		dječja kirurgija	15	2,43	28,18			
		neurokirurgija	15	4,89	87,36			
		urologija	12	4,21	62,42			
		ortopedija	30	5,03	57,82			
		ORL	14	4,77	54,44			
		oftalmologija	10	3,28	15,73			
		ginekologija	60	4,33	62,43			
		anesteziologija	7	5,85	94,60			
		dugotrajno liječenje				202	48,48	46,03
		kronične plućne bolesti				191	35,62	51,40
		palijativna skrb				89	28,74	81,39
	ukupno ustanova		452	5,58	57,92	482	36,64	54,69
	SB VARAŽDINSKE TOPLICE	fiz.med.i rehabilitacija u spec. bolnicama i lječilištima				681	17,99	76,06
		ukupno ustanova				681	17,99	76,06

RAD BOLNICA U HRVATSKOJ 2023. GODINE

Tablica 3. – nastavak 5

Županija	Ustanova	Naziv djelatnosti	Broj postelja (akutne djelatnosti)	Prosječno trajanje boravka u bolnici (dani)	Prosječna stopa popunjenosti postelja (%)	Broj postelja (kronične djelatnosti)	Prosječno trajanje boravka u bolnici (dani)	Prosječna stopa popunjenosti postelja (%)
KOPRIVNIČKO KRIŽEVAČKA ŽUPANIJA								
	OB "DR.TOMISLAV BARDEK" KOPRIVNICA	interna	80	6,34	66,06			
		infektologija	10	7,97	51,07			
		neurologija	23	5,94	53,81			
		psihijatrija	24	9,10	68,53			
		pedijatrija	24	4,68	56,92			
		kirurgija	87	6,11	56,49			
		ortopedija	19	4,28	57,53			
		ORL	12	3,37	41,12			
		oftalmologija	6	2,50	0,23			
		ginekologija	35	3,81	49,87			
		anesteziologija	12	10,15	31,74			
		ukupno ustanova	332	5,69	56,24			
BJELOVARSKO BILOGORSKA ŽUPANIJA								
	OB BJELOVAR	interna i infektologija	132	6,51	34,51			
		neurologija	25	5,59	49,05			
		psihijatrija	31	6,17	42,73			
		pedijatrija	26	3,91	33,32			
		kirurgija	49	4,60	48,45			
		urologija	26	4,31	31,77			
		ortopedija	42	5,32	13,37			
		ORL	15	2,19	27,27			
		oftalmologija	16	2,44	16,28			
		ginekologija	54	3,51	35,90			
		anesteziologija	16	8,06	8,56			
		palijativna skrb				6	14,29	9,13
		ukupno ustanova	432	4,78	33,52	6	14,29	9,13
	SB DARUVARSKE TOPLICE	fiz.med.i rehabilitacija u spec. bolnicama i lječilištima				302	15,62	46,58
		ukupno ustanova				302	15,62	46,58
PRIMORSKO GORANSKA ŽUPANIJA								
	KBC RIJEKA	interna	303	6,05	54,47			
		infektologija	19	8,19	93,86			
		dermatologija	20	7,51	40,33			
		fiz.med.i rehabilitacija	39	12,52	36,06			
		neurologija	49	7,45	42,85			
		psihijatrija	81	8,61	54,71			
		pedijatrija	71	3,93	74,45			
		kirurgija	190	6,48	72,80			
		dječja kirurgija	18	2,57	52,10			
		neurokirurgija	30	5,48	64,62			
		maxilofacijalna kirurgija	18	3,38	40,33			
		urologija	27	4,03	79,39			
		ORL	32	3,04	42,65			
		oftalmologija	26	2,48	10,15			
		ginekologija	120	3,15	33,01			
		anesteziologija	26	8,51	29,32			
		ukupno ustanova	1.069	5,39	54,49			

RAD BOLNICA U HRVATSKOJ 2023. GODINE

Tablica 3. – nastavak 6

Županija	Ustanova	Naziv djelatnosti	Broj postelja (akutne djelatnosti)	Prosječno trajanje boravka u bolnici (dani)	Prosječna stopa popunjenosti postelja (%)	Broj postelja (kronične djelatnosti)	Prosječno trajanje boravka u bolnici (dani)	Prosječna stopa popunjenosti postelja (%)
PRIMORSKO GORANSKA ŽUPANIJA								
	KLINIKA ZA ORTOPEDIJU LOVRAN	ortopedija ukupno ustanova	101 101	6,03 6,03	59,91 59,91			
	SB CRIKVENICA	fiz.med.i rehabilitacija u spec. bolnicama i lječilištima ukupno ustanova				280 280	19,12 19,12	30,63 30,63
	SB OPATIJA	interna fiz.med.i rehabilitacija u spec. bolnicama i lječilištima ukupno ustanova	20 20	4,54 4,54	59,79 59,79	199 199	19,39 19,39	41,39 41,39
	SB "DR. NEMEC"	ortopedija ukupno ustanova	14 14	1,28 1,28	14,66 14,66			
	SB MEDICO	kirurgija ukupno ustanova	5 5	1,28 1,28	24,33 24,33			
	ŽUPANIJSKA SPECIJALNA BOLNICA INSULA (RAB)	psihijatrija kronične duševne bolesti paliјativna skrb ukupno ustanova	10 10	4,89 4,89	13,40 13,40	467 3 470	70,26 21,84 69,19	69,74 75,80 69,78
	PSIHIJATRIJSKA BOLNICA LOPAČA	kronične duševne bolesti ukupno ustanova				134 134	204,58 204,58	66,92 66,92
	LJEČILIŠTE VELI LOŠINJ	fiz.med.i rehabilitacija u spec. bolnicama i lječilištima ukupno ustanova				164 164	17,93 17,93	9,08 9,08
	DZ PRIMORSKO GORANSKE ŽUPANIJE AMB. MALI LOŠINJ	opći stacionar u dz ukupno ustanova	12 12	7,97 7,97	28,58 28,58			
	HOSPICIJ MARIJA KOZULIĆ	paliјativna skrb ukupno ustanova				14 14	16,46 16,46	87,59 87,59

RAD BOLNICA U HRVATSKOJ 2023. GODINE

Tablica 3. – nastavak 7

Županija	Ustanova	Naziv djelatnosti	Broj postelja (akutne djelatnosti)	Prosječno trajanje boravka u bolnici (dani)	Prosječna stopa popunjenosti postelja (%)	Broj postelja (kronične djelatnosti)	Prosječno trajanje boravka u bolnici (dani)	Prosječna stopa popunjenosti postelja (%)	
LIČKO SENJSKA ŽUPANIJA									
	OB GOSPIĆ	interna	29	6,61	79,75				
		pedijatrija	8	2,99	67,53				
		kirurgija	25	4,09	35,47				
		ginekologija	14	3,37	57,57				
		anesteziologija	0	5,00					
		ukupno ustanova		76	4,61	60,50			
	DZ SENJ	opći stacionar u dz	10	11,06	65,78				
		ukupno ustanova	10	11,06	65,78				
	DZ OTOČAC	opći stacionar u dz	8	11,02	61,54				
		ukupno ustanova	8	11,02	61,54				
VIROVIČKO PODRAVSKA ŽUPANIJA									
	OB VIROVITICA	interna	66	6,74	69,78				
		infektologija	7	8,35	116,36				
		neurologija	14	7,94	74,27				
		psihijatrija	16	6,98	66,82				
		pedijatrija	15	4,80	62,05				
		kirurgija	33	5,14	45,83				
		ortopedija	26	5,36	65,36				
		oftalmologija	3	2,12	14,70				
		ginekologija	24	3,33	61,51				
		anesteziologija	9	7,58	11,99				
		palijativna skrb					5	28,21	21,64
		ukupno ustanova		213	5,66	62,44	5	28,21	21,64
POŽEŠKO SLAVONSKA ŽUPANIJA									
	OB POŽEGA	interna	49	8,55	92,26				
		infektologija	9	8,34	70,35				
		neurologija	17	9,73	68,98				
		psihijatrija	17	11,29	45,87				
		pedijatrija	13	4,05	63,56				
		kirurgija	45	6,66	60,72				
		urologija	7	5,18	58,55				
		ortopedija	7	9,70	99,06				
		ORL	8	2,90	88,36				
		oftalmologija	5	2,62	11,62				
		ginekologija	22	3,04	45,78				
		anesteziologija	6	5,29	20,27				
		ukupno ustanova		205	6,27	66,64			
	OB PAKRAC	interna	32	7,89	64,45				
		pedijatrija	8	4,14	74,08				
		kirurgija	42	4,90	77,10				
		ginekologija	19	2,91	43,69				
		anesteziologija	3	9,47	38,90				
		palijativna skrb					17	3,00	0,05
		ukupno ustanova		104	5,02	65,77	17	3,00	0,05

RAD BOLNICA U HRVATSKOJ 2023. GODINE

Tablica 3. – nastavak 8

Županija	Ustanova	Naziv djelatnosti	Broj postelja (akutne djelatnosti)	Prosječno trajanje boravka u bolnici (dani)	Prosječna stopa popunjenosti postelja (%)	Broj postelja (kronične djelatnosti)	Prosječno trajanje boravka u bolnici (dani)	Prosječna stopa popunjenosti postelja (%)
POŽEŠKO SLAVONSKA ŽUPANIJA								
	SB LIPIK	fiz.med.i rehabilitacija u spec. bolnicama i lječilištima ukupno ustanova				260 260	16,57 16,57	78,43 78,43
BRODSKO POSAVSKA ŽUPANIJA								
	OB SLAVONSKI BROD	interna infektologija neurologija psihijatrija pedijatrija kirurgija urologija ortopedija ORL oftalmologija ginekologija anesteziologija ukupno ustanova	114 16 35 35 30 61 15 34 19 11 56 0 426	6,56 8,56 9,43 13,64 4,13 6,95 5,22 4,81 3,19 2,23 5,69 11,06 6,21	72,03 70,48 54,04 65,24 93,59 84,13 73,10 58,49 29,81 14,42 50,32 66,50			
	OB NOVA GRADIŠKA	interna pedijatrija kirurgija ginekologija anesteziologija dugotrajno liječenje paliativna skrb ukupno ustanova	35 15 35 15 0 100	6,63 3,70 5,78 3,58 3,66 5,17	52,70 43,01 55,34 50,28 52,40	13 10 23	27,63 27,29 27,46	78,02 100,19 87,66
	SB SVETI RAFAEL STRMAC	dugotrajno liječenje kronične duševne bolesti paliativna skrb ukupno ustanova				15 110 15 140	52,75 14,22 19,02 17,01	3,85 20,30 251,53 43,31
ZADARSKA ŽUPANIJA								
	OB ZADAR	interna infektologija neurologija psihijatrija pedijatrija kirurgija, dječja kirurgija i neurokirurgija urologija ORL oftalmologija ginekologija anesteziologija paliativna skrb ukupno ustanova	127 10 24 24 23 124 16 16 9 60 12 445	7,00 5,83 7,94 11,88 4,57 5,69 4,45 3,30 2,79 3,15 8,38 5,33	78,81 67,53 69,58 44,61 120,26 54,83 63,60 31,61 57,96 65,00 25,07 65,70	10 10 10	6,71 6,71 6,71	13,78 13,78 13,78

RAD BOLNICA U HRVATSKOJ 2023. GODINE

Tablica 3. – nastavak 9

Županija	Ustanova	Naziv djelatnosti	Broj postelja (akutne djelatnosti)	Prosječno trajanje boravka u bolnici (dani)	Prosječna stopa popunjenosti postelja (%)	Broj postelja (kronične djelatnosti)	Prosječno trajanje boravka u bolnici (dani)	Prosječna stopa popunjenosti postelja (%)
ZADARSKA ŽUPANIJA								
	PSIHIJATRIJSKA BOLNICA UGLJAN	psihijatrija	14	5,93	3,48			
		kronične duševne bolesti				463	159,52	58,05
		palijativna skrb				6	124,46	233,01
		ukupno ustanova	14	5,93	3,48	469	157,32	60,29
	SB BIOGRAD NA MORU	ortopedija	37	6,31	85,72			
		dugotrajno liječenje				23	8,83	14,72
		fiz.med.i rehabilitacija u spec. bolnicama i lječilištima				60	14,23	23,00
		ukupno ustanova	37	6,31	85,72	83	12,70	20,71
OSJEČKO BARANJSKA ŽUPANIJA								
	KBC OSIJEK	interna	203	6,62	68,70			
		infektologija	34	8,32	76,64			
		onkologija i radioterapija	42	4,99	76,14			
		dermatologija	13	7,93	43,10			
		fiz.med.i rehabilitacija	70	15,17	83,71			
		neurologija	58	12,36	68,68			
		psihijatrija	64	11,23	57,13			
		pedijatrija	93	5,31	68,54			
		kirurgija	100	7,56	112,42			
		dječja kirurgija	12	3,70	43,54			
		neurokirurgija	22	9,94	87,17			
		maxilofacijalna kirurgija	15	3,19	78,06			
		urologija	27	4,62	66,24			
		ortopedija	72	4,70	24,60			
		ORL	26	3,17	34,53			
		oftalmologija	22	1,91	33,29			
		ginekologija	90	5,10	58,55			
	anesteziologija	18	10,50	34,05				
		ukupno ustanova	981	6,56	67,39			
	OB NAŠICE	interna	29	5,24	62,27			
		psihijatrija	10	12,35	71,04			
		pedijatrija	15	3,88	46,50			
		kirurgija	32	6,31	79,03			
		urologija	8	5,90	66,88			
		ginekologija	17	3,15	53,12			
		anesteziologija	5	8,66	16,60			
		palijativna skrb				10	13,67	37,84
		ukupno ustanova	116	5,30	62,62	10	13,67	37,84
	LJEČILIŠTE BIZOVAČKE TOPLICE	fiz.med.i rehabilitacija u spec. bolnicama i lječilištima				116	17,99	55,66
		ukupno ustanova				116	17,99	55,66

RAD BOLNICA U HRVATSKOJ 2023. GODINE

Tablica 3. – nastavak 10

Županija	Ustanova	Naziv djelatnosti	Broj postelja (akutne djelatnosti)	Prosječno trajanje boravka u bolnici (dani)	Prosječna stopa popunjenosti postelja (%)	Broj postelja (kronične djelatnosti)	Prosječno trajanje boravka u bolnici (dani)	Prosječna stopa popunjenosti postelja (%)
ŠIBENSKO KNINSKA ŽUPANIJA								
	OB ŠIBENSKO KNINSKE ŽUPANIJE	interna	75	9,33	66,66			
		infektologija	11	8,70	95,32			
		neurologija	19	7,22	56,61			
		psihijatrija	20	10,01	68,40			
		pedijatrija	17	3,74	75,26			
		kirurgija	45	5,07	69,00			
		urologija	12	3,91	59,73			
		ortopedija	9	6,75	80,70			
		ORL	11	4,21	30,01			
		oftalmologija	8	1,07	2,02			
		ginekologija	23	3,25	62,33			
		anesteziologija	14	7,64	17,95			
		ukupno ustanova	264	5,94	61,93			
		OB KNIN	interna	15	5,44	72,88		
	fiz.med.i rehabilitacija		15	22,41	71,21			
	pedijatrija		8	3,07	58,15			
	kirurgija		15	5,65	68,16			
	ginekologija		8	3,03	53,60			
	anesteziologija		2	6,22	46,03			
	dugotrajno liječenje					81	39,16	57,62
	palijativna skrb					20	26,73	58,96
	ukupno ustanova		63	5,65	66,19	101	35,81	57,89
VUKOVARSKO SRIJEMSKA ŽUPANIJA								
	OB VINKOVCI	interna	71	8,31	78,39			
		infektologija	11	9,30	69,46			
		neurologija	12	5,85	81,07			
		psihijatrija	25	10,79	78,14			
		pedijatrija	18	3,64	93,00			
		kirurgija	57	5,65	56,59			
		urologija	8	5,59	28,53			
		ortopedija	5	5,34	88,33			
		ORL	12	1,98	23,36			
		oftalmologija	5	3,95	15,78			
		ginekologija	33	4,02	52,69			
		anesteziologija	0	12,35				
		ukupno ustanova	257	6,02	67,60			
	NACIONALNA MEMORIJALNA BOLNICA VUKOVAR	interna	43	8,48	57,53			
		neurologija	22	7,70	35,77			
		psihijatrija	25	10,27	47,96			
		pedijatrija	36	3,82	13,71			
		kirurgija	27	3,68	54,46			
		ortopedija	15	2,36	47,20			
		ginekologija	36	3,28	26,26			
		anesteziologija	5	14,61	30,41			
		palijativna skrb				5	3,75	0,82
		ukupno ustanova	209	5,03	39,37	5	3,75	0,82

RAD BOLNICA U HRVATSKOJ 2023. GODINE

Tablica 3. – nastavak 11

Županija	Ustanova	Naziv djelatnosti	Broj postelja (akutne djelatnosti)	Prosječno trajanje boravka u bolnici (dani)	Prosječna stopa popunjenosti postelja (%)	Broj postelja (kronične djelatnosti)	Prosječno trajanje boravka u bolnici (dani)	Prosječna stopa popunjenosti postelja (%)
SPLITSKO DALMATINSKA ŽUPANIJA								
	KBC SPLIT	interna	343	7,90	79,18			
		infektologija	38	8,15	78,77			
		onkologija i radioterapija	44	3,19	61,20			
		dermatologija	16	11,04	36,47			
		fiz.med.i rehabilitacija	55	13,46	61,81			
		neurologija	72	10,43	68,77			
		psihijatrija	82	16,41	76,61			
		pedijatrija	127	8,04	73,64			
		kirurgija i ortopedija	267	6,56	59,37			
		dječja kirurgija	30	3,29	49,49			
		neurokirurgija	42	10,54	66,76			
		maxilofacijalna kirurgija	11	6,39	67,27			
		urologija	30	3,96	72,58			
		ORL	41	4,83	51,89			
		oftalmologija	37	3,59	51,11			
		ginekologija	161	4,49	80,18			
		anesteziologija	23	19,52	30,22			
	ukupno ustanova	1.419	6,69	69,13				
	SB "BIOKOVKA"	fiz.med.i rehabilitacija u spec. bolnicama i lječilištima				465	17,79	20,15
		ukupno ustanova				465	17,79	20,15
	DZ SPLITSKO DALMATINSKE ŽUPANIJE	rodilište	6					
		opći stacionar u dz	18	13,17	11,63			
		palijativna skrb u stacionaru dz				46	20,76	64,68
	ukupno ustanova	24	13,17	8,72	46	20,76	64,68	
ISTARSKA ŽUPANIJA								
	OB PULA	interna	122	8,37	72,85			
		infektologija	14	6,94	61,35			
		neurologija	29	8,90	79,91			
		psihijatrija	26	8,14	80,58			
		pedijatrija	28	3,51	63,26			
		kirurgija	74	5,83	73,43			
		urologija	10	4,98	62,11			
		ortopedija	29	6,02	58,51			
		ORL	19	4,03	44,05			
		oftalmologija	11	2,48	14,94			
		ginekologija	65	2,77	46,09			
		palijativna skrb				5	24,06	22,41
	ukupno ustanova	427	5,64	64,82	5	24,06	22,41	
	SB "MARTIN HORVAT"	fiz.med.i rehabilitacija u spec. bolnicama i lječilištima				220	18,01	50,41
		ukupno ustanova				220	18,01	50,41

RAD BOLNICA U HRVATSKOJ 2023. GODINE

Tablica 3. – nastavak 12

Županija	Ustanova	Naziv djelatnosti	Broj postelja (akutne djelatnosti)	Prosječno trajanje boravka u bolnici (dani)	Prosječna stopa popunjenosti postelja (%)	Broj postelja (kronične djelatnosti)	Prosječno trajanje boravka u bolnici (dani)	Prosječna stopa popunjenosti postelja (%)
ISTARSKA ŽUPANIJA								
	DZ ISTARSKI	opći stacionar u dz	61	17,33	49,81			
		palijativna skrb u stacionaru dz					16	18,35
		ukupno ustanova	61	17,33	49,81	16	18,35	66,61
DUBROVAČKO NERETVANSKA ŽUPANIJA								
	OB DUBROVNIK	interna	79	6,28	57,86			
		infektologija	10	9,70	74,14			
		neurologija	18	9,15	69,06			
		psihijatrija	21	9,51	69,13			
		pedijatrija	21	4,47	92,34			
		kirurgija	39	5,13	72,10			
		urologija	8	4,12	37,40			
		ortopedija	22	5,54	12,20			
		ORL	11	4,29	53,75			
		oftalmologija	6	2,29	18,13			
		ginekologija	36	4,04	61,33			
		anesteziologija	10	7,17	14,93			
			palijativna skrb				28	12,17
		ukupno ustanova	281	5,56	58,30	28	12,17	23,10
	SB "KALOS"	fiz.med.i rehabilitacija u spec. bolnicama i lječilištima i ortopedija				250	18,85	50,42
		ukupno ustanova				250	18,85	50,42
	DZ METKOVIĆ	rodilište	14	2,89	7,57			
		ukupno ustanova	14	2,89	7,57			
MEDIMURSKA ŽUPANIJA								
	OB ČAKOVEC	interna	85	8,03	107,47			
		infektologija	8	7,94	127,88			
		neurologija	18	9,40	78,96			
		psihijatrija	25	8,72	76,27			
		pedijatrija	28	4,24	91,80			
		kirurgija	50	5,43	63,58			
		urologija	6	5,34	81,46			
		ortopedija	10	4,80	110,44			
		ORL	11	3,07	61,15			
		oftalmologija	7	1,29	25,01			
		ginekologija	37	4,07	73,17			
		anesteziologija	7	7,47	16,67			
			palijativna skrb				2	16,80
		ukupno ustanova	292	5,85	83,91	2	16,80	112,74

Izvor podataka: Godišnje izvješće o radu stacionarne zdravstvene ustanove i baza hospitalizacija (JZ-BSO) 2023.g. (stacionarne djelatnosti)

DNEVNA BOLNICA I JEDNODNEVNA KIRURGIJA

Prema individualnim prijavama o pacijentima (baza hospitalizacija, JZ-BSO) u Hrvatskoj je tijekom 2023. godine zabilježeno 1.246.484 dolazaka na liječenje i skrb u dnevne bolnice i jednodnevnu kirurgije (isključujući djelatnost hemodijalize). Zabilježen je svaki dolazak bolesnika na liječenje i skrb u dnevnu bolnicu i zbog istog slučaja tijekom kalendarske godine. Analiza prema pojedinim djelatnostima pokazuje da je najviše dolazaka u dnevni bolnicama i jednodnevnim kirurgijama zabilježeno u internoj medicini (564.566), psihijatriji (114.364), pedijatriji (91.959), onkologiji i radioterapiji (72.666) i oftalmologiji (71.785). (Tablica 4).

Mrežom javne zdravstvene službe (NN 49/24) predviđen je broj stolaca/postelja u dnevni bolnicama prema djelatnostima, a raspodjela postelja stolaca/postelja prema djelatnosti i/ili subdjelatnosti ovisi o organizacijskoj strukturi svake pojedine ustanove. U analizu podataka uključeni su podaci o broju stolaca/postelja po djelatnostima temeljem Godišnje izvješće o radu stacionarne zdravstvene ustanove, a podaci o broju dolazaka i broju dana liječenja po djelatnostima temeljem individualnih prijave o liječenim pacijentima (baza hospitalizacija JZ-BSO, dnevna bolnica).

Tablica 4. Broj postelja, broj dolazaka zbog liječenja i skrbi te broj dana liječenja u dnevnoj bolnici i jednodnevnoj kirurgiji po djelatnostima i ustanovama u Hrvatskoj 2023.g. temeljem Godišnjeg izvješća o radu stacionarne zdravstvene ustanove i baze hospitalizacija (JZ-BSO) 2023.g.

Županija	Ustanova	Naziv djelatnosti	Broj stolaca/postelja	Broj dolazaka*	Broj dana liječenja
GRAD ZAGREB					
	KBC ZAGREB	interna - dnevna bolnica	162	86.867	89.900
		onkologija i radioterapija- dnevna bolnica	16	13.244	14.316
		dermatologija - dnevna bolnica	0	1.154	1.434
		fiz.med.i rehabilitacija - dnevna bolnica	2	1.607	1.609
		neurologija -dnevna bolnica	10	5.979	6.658
		psihijatrija - dnevna bolnica	155	8.011	21.076
		pedijatrija- dnevna bolnica	24	10.984	12.856
		kirurgija - dnevna bolnica	1	1.223	1.223
		kirurgija - jednodnevna kirurgija	4	4.273	4.273
		dječja kirurgija - jednodnevna kirurgija	1	115	115
		neurokirurgija- dnevna bolnica	0	556	556
		urologija- dnevna bolnica	4	3.630	3.631
		urologija- jednodnevna kirurgija	1	153	153
		ortopedija- dnevna bolnica	1	53	110
		ortopedija- jednodnevna kirurgija	4	615	615
		ORL- dnevna bolnica	2	512	512
		ORL- jednodnevna kirurgija	1	810	810
		oftalmologija- dnevna bolnica	2	2.993	3.070
		oftalmologija- jednodnevna kirurgija	13	11.803	11.803
		ginekologija- dnevna bolnica	15	6.721	6.724
		ginekologija- jednodnevna kirurgija	5	1.578	1.579
		anesteziologija- ambulanta za bol- dnevna bolnica	6	2.045	2.049
		nuklearna medicina - dnevna bolnica	0	139	142
	ukupno ustanova	429	165.065	185.214	

Tablica 4 – nastavak 1

Županija	Ustanova	Naziv djelatnosti	Broj stolaca/ postelja	Broj dolazaka*	Broj dana liječenja
GRAD ZAGREB					
	KBC SESTRE MILOSRDNICE	interna - dnevna bolnica	43	38.752	42.516
		onkologija i radioterapija- dnevna bolnica	16	4.937	5.290
		dermatologija - dnevna bolnica	12	2.612	3.781
		fiz.med.i rehabilitacija - dnevna bolnica	6	3.222	6.294
		neurologija -dnevna bolnica	16	4.190	4.799
		psihijatrija - dnevna bolnica	52	2.298	10.829
		pedijatrija- dnevna bolnica	23	5.142	8.703
		kirurgija - dnevna bolnica	10	3.343	3.343
		kirurgija - jednodnevna kirurgija	1	654	654
		urologija- dnevna bolnica	6	1.509	1.570
		urologija- jednodnevna kirurgija	2	122	122
		ortopedija- dnevna bolnica	2	0	0
		ortopedija- jednodnevna kirurgija	2	0	0
		ORL- jednodnevna kirurgija	2	579	579
		oftalmologija- dnevna bolnica	4	911	934
		oftalmologija- jednodnevna kirurgija	5	2.463	2.463
		ginekologija- dnevna bolnica	9	3.358	3.415
		ginekologija- jednodnevna kirurgija	2	2.179	2.180
		anesteziologija- ambulanta za bol- dnevna bolnica	3	395	395
		ukupno ustanova	216	76.666	97.867
	KB DUBRAVA	interna - dnevna bolnica	48	39.899	40.503
		onkologija i radioterapija- dnevna bolnica	10	4.467	4.695
		fiz.med.i rehabilitacija - dnevna bolnica	1	2.045	4.048
		neurologija -dnevna bolnica	10	1.835	1.972
		psihijatrija - dnevna bolnica	30	3.474	7.158
		kirurgija - dnevna bolnica	9	5.257	5.291
		kirurgija - jednodnevna kirurgija	9	1.234	1.234
		neurokirurgija- dnevna bolnica	1	31	31
		maxilofacijalna kirurgija- dnevna bolnica	3	218	220
		maxilofacijalna kirurgija- jednodnevna kirurgija	1	146	146
		urologija- dnevna bolnica	4	4.164	4.335
		urologija- jednodnevna kirurgija	1	73	73
		ortopedija- dnevna bolnica	1	168	168
		ortopedija- jednodnevna kirurgija	1	131	131
		ORL- dnevna bolnica	2	44	44
		ORL- jednodnevna kirurgija	1	104	104
		oftalmologija- dnevna bolnica	4	533	537
		oftalmologija- jednodnevna kirurgija	13	2.340	2.400
		anesteziologija- ambulanta za bol- dnevna bolnica	1	0	0
		ukupno ustanova	150	66.163	73.090

Tablica 4 – nastavak 2

Županija	Ustanova	Naziv djelatnosti	Broj postelja	Broj dolazaka*	Broj dana liječenja
GRAD ZAGREB					
	KB "SVETI DUH"	interna - dnevna bolnica	25	15.348	113.013
		fiz.med.i rehabilitacija - dnevna bolnica	15	4.367	18.772
		neurologija -dnevna bolnica	5	1.647	12.945
		kirurgija - dnevna bolnica	2	20	23
		kirurgija - jednodnevna kirurgija	2	626	629
		urologija- dnevna bolnica	4	1.548	10.457
		urologija- jednodnevna kirurgija	1	260	399
		ortopedija- dnevna bolnica	0	35	47
		ortopedija- jednodnevna kirurgija	5	62	94
		ORL- dnevna bolnica	2	651	4.249
		ORL- jednodnevna kirurgija	1	158	673
		oftalmologija- dnevna bolnica	4	5.745	8.006
		oftalmologija- jednodnevna kirurgija	26	3.843	3.864
		ginekologija- dnevna bolnica	2	254	2.384
		ginekologija- jednodnevna kirurgija	4	951	977
		anesteziologija- ambulanta za bol- dnevna bolnica	2	244	248
		ukupno ustanova	100	35.759	176.780
	KB "MERKUR"	interna - dnevna bolnica	46	71.804	74.409
		kirurgija - dnevna bolnica	0	854	859
		kirurgija - jednodnevna kirurgija	0	1.523	1.529
		urologija- dnevna bolnica	0	690	1.045
		urologija- jednodnevna kirurgija	0	72	76
		ORL- dnevna bolnica	2	56	75
		ORL- jednodnevna kirurgija	6	987	989
		ginekologija- dnevna bolnica	8	3.637	3.804
		anesteziologija- ambulanta za bol- dnevna bolnica	0	230	235
		ukupno ustanova	62	79.853	83.021
	KLINIKA ZA PSIHIJATRIJU VRAPČE	psihijatrija - dnevna bolnica	130	1.574	110.446
		ukupno ustanova	130	1.574	110.446
	KLINIKA ZA DJEČJE BOLESTI ZAGREB	psihijatrija - dnevna bolnica	15	2.570	3.896
		pedijatrija- dnevna bolnica	16	13.407	15.147
		dječja kirurgija - dnevna bolnica	5	628	631
		dječja kirurgija - jednodnevna kirurgija	5	2.079	2.079
		ukupno ustanova	41	18.684	21.753
	KLINIKA "DR. FRAN MIHALJEVIĆ"	infektologija - dnevna bolnica	28	11.699	29.236
		ukupno ustanova	28	11.699	29.236

Tablica 4 – nastavak 3

Županija	Ustanova	Naziv djelatnosti	Broj postelja	Broj dolazaka*	Broj dana liječenja
GRAD ZAGREB					
	KLINIKA ZA PSIHIJATRIJU SVETI IVAN	psihijatrija - dnevna bolnica ukupno ustanova	150 150	18.176 18.176	65.027 65.027
	SB ZA PLUĆNE BOLSTI	interna - dnevna bolnica ukupno ustanova	3 3	2.999 2.999	3.004 3.004
	SB ZA ZAŠTITU DJECE S NEURORAZVOJNIM I MOTORIČKIM SMETNJAMA	pedijatrija- dnevna bolnica ukupno ustanova	125 125	2.654 2.654	56.354 56.354
	DJEČJA BOLNICA SREBRNJAK	pedijatrija- dnevna bolnica ORL- jednodnevna kirurgija ukupno ustanova	35 5 40	4.125 0 4.125	9.217 0 9.217
	DJEČJA PSIHIJATRIJSKA BOLNICA	psihijatrija - dnevna bolnica ukupno ustanova	60 60	4.767 4.767	17.086 17.086
	SB PODOBNIK	ginekologija- dnevna bolnica ukupno ustanova	0 0	228 228	228 228
	SB AGRAM	interna - dnevna bolnica kirurgija - dnevna bolnica kirurgija - jednodnevna kirurgija neurokirurgija- dnevna bolnica ortopedija- dnevna bolnica ORL- dnevna bolnica ginekologija- dnevna bolnica ukupno ustanova	0 0 0 0 0 0 0 0	6 262 57 2 14 36 23 400	6 262 58 2 14 36 23 401
KRAPINSKO ZAGORSKA ŽUPANIJA					
	MAGDALENA	interna - dnevna bolnica ukupno ustanova	12 12	3.739 3.739	3.772 3.772
	OB ZABOK	interna - dnevna bolnica neurologija -dnevna bolnica pedijatrija- dnevna bolnica kirurgija - dnevna bolnica kirurgija - jednodnevna kirurgija ginekologija- dnevna bolnica ginekologija- jednodnevna kirurgija ukupno ustanova	6 1 3 8 0 5 0 23	6.776 1.416 491 1.378 1.632 522 293 12.508	7.501 1.498 1.145 1.447 1.632 529 294 14.046
	SB KRAPINSKE TOPLICE	interna - dnevna bolnica ukupno ustanova	4 4	461 461	598 598

RAD BOLNICA U HRVATSKOJ 2023. GODINE

Tablica 4 – nastavak 4

Županija	Ustanova	Naziv djelatnosti	Broj postelja	Broj dolazaka*	Br dana liječenja
SISAČKO MOSLAVAČKA ŽUPANIJA					
	OB "DR. IVO PEDIŠIĆ" SISAČ	interna - dnevna bolnica	17	4.151	4.902
		infektologija - dnevna bolnica	3	358	466
		neurologija - dnevna bolnica	3	402	561
		pedijatrija- dnevna bolnica	4	937	1.366
		kirurgija - dnevna bolnica	9	712	724
		kirurgija - jednodnevna kirurgija	0	760	762
		urologija- dnevna bolnica	1	132	137
		urologija- jednodnevna kirurgija	0	29	32
		ortopedija- dnevna bolnica	2	364	365
		ortopedija- jednodnevna kirurgija	0	79	79
		ORL- dnevna bolnica	3	81	108
		ORL- jednodnevna kirurgija	0	313	340
		oftalmologija- dnevna bolnica	4	144	166
		oftalmologija- jednodnevna kirurgija	0	316	621
		ginekologija- dnevna bolnica	4	785	986
		ginekologija- jednodnevna kirurgija	0	561	623
	ukupno ustanova	50	10.124	12.238	
	NEUROPSIHIJATRIJSKA BOLNICA "DR. IVAN BARBOT"	psihijatrija - dnevna bolnica	60	384	30.150
		ukupno ustanova	60	384	30.150
KARLOVAČKA ŽUPANIJA					
	OB KARLOVAC	interna - dnevna bolnica	8	5.630	6.281
		infektologija - dnevna bolnica	6	797	1.680
		neurologija - dnevna bolnica	8	1.600	1.781
		psihijatrija - dnevna bolnica	55	8.086	8.087
		pedijatrija- dnevna bolnica	8	1.010	1.259
		kirurgija - dnevna bolnica	2	545	545
		kirurgija - jednodnevna kirurgija	10	687	687
		urologija- dnevna bolnica	2	421	422
		urologija- jednodnevna kirurgija	1	88	88
		ORL- dnevna bolnica	2	294	360
		ORL- jednodnevna kirurgija	3	597	597
		oftalmologija- dnevna bolnica	1	127	127
		oftalmologija- jednodnevna kirurgija	3	1.200	1.200
		ginekologija- dnevna bolnica	1	292	295
		ginekologija- jednodnevna kirurgija	2	140	140
		anesteziologija- ambulanta za bol- dnevna bolnica	1	602	607
	ukupno ustanova	113	22.116	24.156	
	OB OGULIN	interna - dnevna bolnica	5	657	907
		psihijatrija - dnevna bolnica	5	0	0
		pedijatrija- dnevna bolnica	3	9	21
		kirurgija - jednodnevna kirurgija	0	335	335
		ortopedija- dnevna bolnica	2	1	1
		ortopedija- jednodnevna kirurgija	0	134	134
		oftalmologija- jednodnevna kirurgija	0	230	230
		ginekologija- dnevna bolnica	1	0	0
	ginekologija- jednodnevna kirurgija	0	115	117	
	ukupno ustanova	16	1.481	1.745	
	SB DUGA RESA	interna - dnevna bolnica	6	150	150
		ukupno ustanova	6	150	150

Tablica 4 – nastavak 5

Županija	Ustanova	Naziv djelatnosti	Broj postelja	Broj dolazaka*	Broj dana liječenja
VARAŽDINSKA ŽUPANIJA					
	OB VARAŽDIN	interna - dnevna bolnica	21	18.584	18.950
		infektologija - dnevna bolnica	5	3.346	5.487
		neurologija -dnevna bolnica	3	1.325	1.546
		psihijatrija - dnevna bolnica	20	1.443	3.077
		pedijatrija- dnevna bolnica	6	2.955	4.671
		kirurgija - dnevna bolnica	6	3.018	3.346
		kirurgija - jednodnevna kirurgija	1	495	495
		urologija- dnevna bolnica	1	6.026	6.338
		urologija- jednodnevna kirurgija	0	110	116
		ortopedija- dnevna bolnica	3	50	181
		ortopedija- jednodnevna kirurgija	1	19	19
		ORL- dnevna bolnica	1	1.875	1.878
		ORL- jednodnevna kirurgija	1	136	136
		oftalmologija- dnevna bolnica	3	1.225	1.235
		oftalmologija- jednodnevna kirurgija	1	850	850
		ginekologija- dnevna bolnica	3	1.563	1.576
		ginekologija- jednodnevna kirurgija	1	786	788
		anesteziologija- ambulanta za bol- dnevna bolnica	1	376	376
	ukupno ustanova	78	44.182	51.065	
KOPRIVNIČKO KRIŽEVAČKA					
	OB "DR. TOMISLAV BARDEK" KOPRIVNICA	interna - dnevna bolnica	24	7.523	8.203
		infektologija - dnevna bolnica	2	122	153
		neurologija -dnevna bolnica	7	260	327
		psihijatrija - dnevna bolnica	30	1.143	2.040
		pedijatrija- dnevna bolnica	5	1.064	1.337
		kirurgija - dnevna bolnica	2	1.399	1.399
		kirurgija - jednodnevna kirurgija	10	164	164
		ortopedija- jednodnevna kirurgija	10	172	172
		ORL- dnevna bolnica	4	1.116	1.370
		ORL- jednodnevna kirurgija	2	208	210
		oftalmologija- dnevna bolnica	4	177	177
		oftalmologija- jednodnevna kirurgija	6	581	582
		ginekologija- dnevna bolnica	7	810	871
		ginekologija- jednodnevna kirurgija	3	487	487
	ukupno ustanova	116	15.226	17.492	
BJELOVARSKO BILOGORSKA ŽUPANIJA					
	OB BJELOVAR	interna - dnevna bolnica	18	8.430	9.910
		infektologija - dnevna bolnica	2	38	38
		neurologija -dnevna bolnica	5	1.378	1.759
		psihijatrija - dnevna bolnica	22	7.283	8.384
		pedijatrija- dnevna bolnica	2	969	1.541
		kirurgija - dnevna bolnica	5	3.219	4.357
		kirurgija - jednodnevna kirurgija	0	578	578
		urologija- dnevna bolnica	3	875	1.043
		urologija- jednodnevna kirurgija	0	52	52
		ortopedija- dnevna bolnica	3	64	66
		ortopedija- jednodnevna kirurgija	0	74	74
		ORL- dnevna bolnica	2	667	683
		ORL- jednodnevna kirurgija	0	1	1
		oftalmologija- dnevna bolnica	4	1.226	1.226
		oftalmologija- jednodnevna kirurgija	0	1.541	1.541
		ginekologija- dnevna bolnica	4	2.155	2.984
		ginekologija- jednodnevna kirurgija	0	318	318
	ukupno ustanova	70	28.868	34.555	

Tablica 4 – nastavak 6

Županija	Ustanova	Naziv djelatnosti	Broj postelja	Broj dolazaka*	Broj dana liječenja
PRIMORSKO GORANSKA ŽUPANIJA					
	KBC RIJEKA	interna - dnevna bolnica	40	28.854	33.666
		infektologija - dnevna bolnica	8	2.149	2.762
		onkologija i radioterapija- dnevna bolnica	14	12.572	14.250
		dermatologija - dnevna bolnica	5	392	411
		fiz.med.i rehabilitacija - dnevna bolnica	10	938	1.549
		neurologija -dnevna bolnica	10	1.270	1.448
		psihijatrija - dnevna bolnica	62	12.883	13.299
		pedijatrija- dnevna bolnica	23	8.476	9.783
		kirurgija - dnevna bolnica	1	1.945	1.950
		kirurgija - jednodnevna kirurgija	13	802	802
		dječja kirurgija - dnevna bolnica	3	614	617
		dječja kirurgija - jednodnevna kirurgija	2	219	221
		neurokirurgija- dnevna bolnica	1	84	85
		neurokirurgija- jednodnevna kirurgija	1	241	241
		maxilofacijalna kirurgija- dnevna bolnica	4	1.620	1.620
		maxilofacijalna kirurgija- jednodnevna kirurgija	1	221	221
		urologija- dnevna bolnica	4	2.108	2.858
		urologija- jednodnevna kirurgija	1	126	126
		ORL- dnevna bolnica	1	1.962	1.989
		ORL- jednodnevna kirurgija	1	852	855
		oftalmologija- dnevna bolnica	2	3.046	3.352
		oftalmologija- jednodnevna kirurgija	3	2.735	2.746
		ginekologija- dnevna bolnica	13	3.094	3.147
		ginekologija- jednodnevna kirurgija	8	1.713	1.713
		anesteziologija- ambulanta za bol- dnevna bolnica	2	2.105	2.111
		nuklearna- dnevna bolnica	5	74	84
		ukupno ustanova	238	91.095	101.906
	SB OPATIJA	interna - dnevna bolnica	3	1.186	1.331
	ukupno ustanova	3	1.186	1.331	
	SB "DR. NEMEC"	ortopedija- dnevna bolnica	14	288	288
	ukupno ustanova	14	288	288	
	ŽUPANIJSKA SPECIJALNA BOLNICA INSULA (RAB)	psihijatrija - dnevna bolnica	35	3.637	4.128
	ukupno ustanova	35	3.637	4.128	
	PSIHIJATRIJSKA BOLNICA LOPAČA	kronične duševne bolesti- dnevna bolnica	20	59	5.044
	ukupno ustanova	20	59	5.044	
	SB MEDICO	kirurgija - dnevna bolnica	5	777	787
	ukupno ustanova	5	777	787	
LIČKO SENJSKA ŽUPANIJA					
	OB GOSPIĆ	interna - dnevna bolnica	3	238	1.169
		neurologija -dnevna bolnica	2	90	843
		pedijatrija- dnevna bolnica	4	1.283	8.171
		kirurgija - dnevna bolnica	2	294	2.262
		ginekologija- dnevna bolnica	2	1.724	1.739
		ukupno ustanova	13	3.629	14.184

Tablica 4 – nastavak 7

Županija	Ustanova	Naziv djelatnosti	Broj postelja	Broj dolazaka*	Broj dana liječenja
VIROVITIČKO PODRAVSKA					
	OB VIROVITICA	interna - dnevna bolnica	13	11.563	12.120
		infektologija - dnevna bolnica	4	629	630
		neurologija -dnevna bolnica	7	1.613	1.807
		psihijatrija - dnevna bolnica	45	1.691	1.715
		pedijatrija- dnevna bolnica	7	2.259	3.927
		kirurgija - dnevna bolnica	8	2.410	2.411
		kirurgija - jednodnevna kirurgija	0	745	745
		urologija- dnevna bolnica	1	2.221	2.221
		ortopedija- dnevna bolnica	2	1.556	1.556
		ORL- dnevna bolnica	1	1.149	1.149
		oftalmologija- dnevna bolnica	3	904	909
		oftalmologija- jednodnevna kirurgija	0	183	183
		ginekologija- dnevna bolnica	9	3.475	3.477
		ginekologija- jednodnevna kirurgija	0	72	72
		ukupno ustanova	100	30.470	32.922
POŽEŠKO SLAVONSKA ŽUPANIJA					
	OB POŽEGA	interna - dnevna bolnica	8	6.448	8.028
		infektologija - dnevna bolnica	2	488	1.005
		neurologija -dnevna bolnica	2	1.295	2.119
		psihijatrija - dnevna bolnica	6	2.330	4.522
		pedijatrija- dnevna bolnica	5	1.473	2.887
		kirurgija - dnevna bolnica	2	733	950
		kirurgija - jednodnevna kirurgija	3	71	71
		urologija- dnevna bolnica	1	146	154
		urologija- jednodnevna kirurgija	0	14	14
		ortopedija- dnevna bolnica	1	1	1
		ortopedija- jednodnevna kirurgija	1	126	126
		ORL- dnevna bolnica	1	210	260
		oftalmologija- dnevna bolnica	1	135	138
		oftalmologija- jednodnevna kirurgija	2	493	497
		ginekologija- dnevna bolnica	1	270	277
	ginekologija- jednodnevna kirurgija	1	10	10	
	ukupno ustanova	37	14.243	21.059	
	OB PAKRAC	interna - dnevna bolnica	3	836	1.419
		pedijatrija- dnevna bolnica	3	792	1.222
		kirurgija - dnevna bolnica	3	108	125
		kirurgija - jednodnevna kirurgija	0	122	122
		ginekologija- dnevna bolnica	1	250	254
		ginekologija- jednodnevna kirurgija	1	91	93
	ukupno ustanova	11	2.199	3.235	

Tablica 4 – nastavak 8

Županija	Ustanova	Naziv djelatnosti	Broj postelja	Broj dolazaka*	Broj dana liječenja
BRODSKO POSAVSKA ŽUPANIJA					
	OB SLAVONSKI BROD	interna - dnevna bolnica	11	20.121	24.037
		infektologija - dnevna bolnica	2	1.663	1.915
		neurologija -dnevna bolnica	5	1.472	1.995
		psihijatrija - dnevna bolnica	28	1.616	3.624
		pedijatrija- dnevna bolnica	5	1.329	1.973
		kirurgija - dnevna bolnica	9	2.053	3.790
		kirurgija - jednodnevna kirurgija	5	91	91
		urologija- dnevna bolnica	1	2.170	2.411
		urologija- jednodnevna kirurgija	1	37	37
		ortopedija- dnevna bolnica	3	199	201
		ortopedija- jednodnevna kirurgija	3	132	132
		ORL- dnevna bolnica	1	287	311
		ORL- jednodnevna kirurgija	1	2.083	2.085
		oftalmologija- dnevna bolnica	1	355	355
		oftalmologija- jednodnevna kirurgija	4	1.438	1.438
		ginekologija- dnevna bolnica	4	4.169	4.329
		ginekologija- jednodnevna kirurgija	3	744	744
	ukupno ustanova	87	39.959	49.468	
	OB NOVA GRADIŠKA	interna - dnevna bolnica	5	3.542	4.242
		psihijatrija - dnevna bolnica	7	348	1.137
		pedijatrija- dnevna bolnica	3	368	800
		kirurgija - dnevna bolnica	3	194	197
		kirurgija - jednodnevna kirurgija	0	29	29
		urologija- dnevna bolnica	0	2	2
		ORL- dnevna bolnica	1	75	76
		ginekologija- dnevna bolnica	3	656	695
		ukupno ustanova	22	5.214	7.178
	SB SVETI RAFAEL STRMAC	kronične duševne bolesti- dnevna bolnica	20	0	0
		psihijatrija - dnevna bolnica	0	215	215
		ukupno ustanova	20	215	215

Tablica 4 – nastavak 9

Županija	Ustanova	Naziv djelatnosti	Broj postelja	Broj dolazaka*	Bo dani
ZADARSKA ŽUPANIJA					
	OB ZADAR	interna - dnevna bolnica	32	31.395	32.331
		infektologija - dnevna bolnica	6	432	445
		neurologija - dnevna bolnica	3	2.117	2.521
		psihijatrija - dnevna bolnica	20	2.252	2.445
		pedijatrija- dnevna bolnica	7	1.685	3.108
		kirurgija - dnevna bolnica	3	621	621
		kirurgija - jednodnevna kirurgija	5	1.160	1.160
		urologija- dnevna bolnica	1	635	635
		urologija- jednodnevna kirurgija	2	95	95
		ortopedija- dnevna bolnica	2	136	136
		ORL- dnevna bolnica	1	138	138
		ORL- jednodnevna kirurgija	3	197	197
		oftalmologija- dnevna bolnica	2	40	40
		oftalmologija- jednodnevna kirurgija	4	495	496
		ginekologija- dnevna bolnica	4	388	413
		ginekologija- jednodnevna kirurgija	4	485	486
	ukupno ustanova	99	42.271	45.267	
	PSIHIJATRIJSKA BOLNICA UGLJAN	psihijatrija - dnevna bolnica	30	1.562	5.694
		ukupno ustanova	30	1.562	5.694
	SB BIOGRAD NA MORU	interna - dnevna bolnica	2	351	351
		ortopedija- dnevna bolnica	6	234	1.968
		ortopedija- jednodnevna kirurgija	0	57	57
		anesteziologija- ambulanta za bol- dnevna bolnica	7	508	523
		ukupno ustanova	15	1.150	2.899
OSJEČKO BARANJSKA ŽUPANIJA					
	KBC OSIJEK	interna - dnevna bolnica	45	23.505	24.585
		infektologija - dnevna bolnica	8	1.104	2.126
		onkologija i radioterapija- dnevna bolnica	13	18.256	19.631
		dermatologija - dnevna bolnica	6	69	75
		fiz.med.i rehabilitacija - dnevna bolnica	2	694	2.384
		neurologija - dnevna bolnica	20	5.882	7.283
		psihijatrija - dnevna bolnica	40	4.077	9.084
		pedijatrija- dnevna bolnica	42	3.336	3.699
		kirurgija - dnevna bolnica	4	18	18
		kirurgija - jednodnevna kirurgija	16	20	20
		dječja kirurgija - dnevna bolnica	2	4	4
		dječja kirurgija - jednodnevna kirurgija	1	393	393
		neurokirurgija- jednodnevna kirurgija	1	26	26
		maxilofacijalna kirurgija- dnevna bolnica	3	458	458
		maxilofacijalna kirurgija- jednodnevna kirurgija	1	0	0
		urologija- dnevna bolnica	3	704	704
		urologija- jednodnevna kirurgija	2	76	76
		ortopedija- dnevna bolnica	3	36	36
		ortopedija- jednodnevna kirurgija	5	36	36
		ORL- dnevna bolnica	1	143	234
		ORL- jednodnevna kirurgija	3	850	850
		oftalmologija- jednodnevna kirurgija	10	2.801	2.801
		ginekologija- dnevna bolnica	15	529	540
		ginekologija- jednodnevna kirurgija	5	1.138	1.143
		anesteziologija- ambulanta za bol- dnevna bolnica	4	2.471	3.600
		nuklearna- dnevna bolnica	3	2.650	2.664
		ukupno ustanova	258	69.276	82.470

Tablica 4 – nastavak 10

Županija	Ustanova	Naziv djelatnosti	Broj postelja	Broj dolazaka*	Bo dani
OSJEČKO BARANJSKA ŽUPANIJA					
	OB NAŠICE	interna - dnevna bolnica	6	1.923	2.036
		psihijatrija - dnevna bolnica	12	411	666
		pedijatrija- dnevna bolnica	4	593	4.123
		kirurgija - dnevna bolnica	4	666	688
		kirurgija - jednodnevna kirurgija	1	8	8
		urologija- dnevna bolnica	1	521	527
		urologija- jednodnevna kirurgija	1	16	16
		ginekologija- dnevna bolnica	1	225	227
		ginekologija- jednodnevna kirurgija	1	103	103
		ukupno ustanova	31	4.466	8.394
ŠIBENSKO KNINSKA ŽUPANIJA					
	OB ŠIBENSKO KNINSKE ŽUPANIJE	interna - dnevna bolnica	16	11.978	13.611
		dermatologija - dnevna bolnica	2	816	1.191
		neurologija -dnevna bolnica	3	1.299	1.836
		psihijatrija - dnevna bolnica	20	2.492	4.914
		pedijatrija- dnevna bolnica	6	3.422	4.478
		kirurgija - dnevna bolnica	6	1.054	1.054
		kirurgija - jednodnevna kirurgija	0	458	458
		urologija- dnevna bolnica	3	909	910
		urologija- jednodnevna kirurgija	0	35	35
		ortopedija- dnevna bolnica	2	1.181	1.181
		ortopedija- jednodnevna kirurgija	0	89	89
		ORL- dnevna bolnica	1	256	272
		ORL- jednodnevna kirurgija	0	121	121
		oftalmologija- dnevna bolnica	4	906	914
		oftalmologija- jednodnevna kirurgija	0	1.435	1.435
		ginekologija- dnevna bolnica	2	508	508
		ginekologija- jednodnevna kirurgija	0	360	361
		ukupno ustanova	65	27.319	33.368
	OB KNIN	interna - dnevna bolnica	3	1.312	1.405
		pedijatrija- dnevna bolnica	3	1.153	1.439
		kirurgija - dnevna bolnica	3	535	575
		kirurgija - jednodnevna kirurgija	0	110	110
		ginekologija- dnevna bolnica	2	142	142
		ginekologija- jednodnevna kirurgija	0	25	25
			ukupno ustanova	11	3.277
VUKOVARSKO SRIJEMSKA ŽUPANIJA					
	OB VINKOVCI	interna - dnevna bolnica	8	5.501	5.756
		infektologija - dnevna bolnica	1	1.244	1.701
		neurologija -dnevna bolnica	4	569	738
		psihijatrija - dnevna bolnica	44	3.492	10.816
		pedijatrija- dnevna bolnica	12	3.055	5.327
		kirurgija - dnevna bolnica	7	2.477	2.531
		kirurgija - jednodnevna kirurgija	1	100	103
		urologija- dnevna bolnica	2	220	252
		urologija- jednodnevna kirurgija	1	24	24
		ortopedija- dnevna bolnica	1	1.016	2.051
		ortopedija- jednodnevna kirurgija	1	183	184
		ORL- dnevna bolnica	1	135	204
		ORL- jednodnevna kirurgija	1	36	36
		oftalmologija- dnevna bolnica	2	6.576	7.599
		oftalmologija- jednodnevna kirurgija	6	236	262
		ginekologija- dnevna bolnica	4	1.482	1.488
	ginekologija- jednodnevna kirurgija	2	342	342	
		ukupno ustanova	98	26.688	39.414

Tablica 4 – nastavak 11

Županija	Ustanova	Naziv djelatnosti	Broj postelja	Broj dolazaka*	Bo dani
VUKOVARSKO SRIJEMSKA ŽUPANIJA					
	NACIONALNA MEMORIJALNA BOLNICA VUKOVAR	interna - dnevna bolnica	14	1.971	2.173
		fiz.med.i rehabilitacija - dnevna bolnica	4	243	556
		neurologija -dnevna bolnica	6	1.005	1.201
		psihijatrija - dnevna bolnica	20	2.347	3.689
		pedijatrija- dnevna bolnica	10	1.504	2.313
		kirurgija - dnevna bolnica	5	1.538	1.577
		kirurgija - jednodnevna kirurgija	3	60	60
		urologija- dnevna bolnica	4	131	131
		urologija- jednodnevna kirurgija	2	22	22
		ortopedija- dnevna bolnica	3	4	4
		ortopedija- jednodnevna kirurgija	2	46	46
		ORL- dnevna bolnica	2	1.703	1.704
		oftalmologija- dnevna bolnica	1	39	40
		oftalmologija- jednodnevna kirurgija	1	112	112
		ginekologija- dnevna bolnica	8	721	755
		ginekologija- jednodnevna kirurgija	2	14	14
	ukupno ustanova	87	11.460	14.397	
SPLITSKO DALMATINSKA ŽUPANIJA					
	KBC SPLIT	interna - dnevna bolnica	47	51.872	53.388
		infektologija - dnevna bolnica	6	9.152	9.424
		onkologija i radioterapija- dnevna bolnica	20	19.190	22.403
		dermatologija - dnevna bolnica	2	3.875	3.875
		fiz.med.i rehabilitacija - dnevna bolnica	1	2.936	2.936
		neurologija -dnevna bolnica	10	3.706	3.707
		psihijatrija - dnevna bolnica	80	7.249	9.003
		pedijatrija- dnevna bolnica	25	10.198	10.858
		kirurgija - dnevna bolnica	11	3.061	3.083
		kirurgija - jednodnevna kirurgija	14	1.912	1.912
		dječja kirurgija - dnevna bolnica	3	485	485
		dječja kirurgija - jednodnevna kirurgija	2	222	222
		neurokirurgija- dnevna bolnica	1	844	848
		maxilofacijalna kirurgija- dnevna bolnica	0	168	170
		maxilofacijalna kirurgija- jednodnevna kirurgija	1	455	455
		urologija- dnevna bolnica	7	2.585	3.238
		urologija- jednodnevna kirurgija	3	119	119
		ortopedija- dnevna bolnica	0	42	42
		ortopedija- jednodnevna kirurgija	0	255	255
		ORL- dnevna bolnica	4	2.359	2.377
		ORL- jednodnevna kirurgija	6	1.095	1.095
		oftalmologija- dnevna bolnica	3	4.639	4.649
		oftalmologija- jednodnevna kirurgija	10	2.527	2.527
		ginekologija- dnevna bolnica	11	4.629	4.953
		ginekologija- jednodnevna kirurgija	4	765	768
	anesteziologija- ambulanta za bol- dnevna bolnica	2	3.800	5.857	
	ukupno ustanova	273	138.140	148.649	
	SB SVJETLOST	oftalmologija- dnevna bolnica	7	0	0
		ukupno ustanova	7	0	0

Tablica 4 – nastavak 12

Županija	Ustanova	Naziv djelatnosti	Broj postelja	Broj dolazaka*	Bo dani
ISTARSKA ŽUPANIJA					
	OB PULA	interna - dnevna bolnica	24	25.274	27.086
		infektologija - dnevna bolnica	4	976	2.518
		neurologija - dnevna bolnica	3	3.349	3.820
		psihijatrija - dnevna bolnica	30	3.494	8.657
		pedijatrija- dnevna bolnica	20	477	1.118
		kirurgija - dnevna bolnica	3	4.493	5.485
		kirurgija - jednodnevna kirurgija	4	2.611	2.612
		urologija- dnevna bolnica	1	616	622
		urologija- jednodnevna kirurgija	1	232	233
		ortopedija- jednodnevna kirurgija	2	869	869
		ORL- dnevna bolnica	1	1.008	2.672
		ORL- jednodnevna kirurgija	1	602	607
		oftalmologija- dnevna bolnica	3	324	581
		oftalmologija- jednodnevna kirurgija	3	1.455	1.461
		ginekologija- dnevna bolnica	4	995	1.016
		ginekologija- jednodnevna kirurgija	3	384	385
		ukupno ustanova	107	47.159	59.742
DUBROVAČKO NERETVANSKA ŽUPANIJA					
	OB DUBROVNIK	interna - dnevna bolnica	26	13.577	14.616
		infektologija - dnevna bolnica	4	50	66
		dermatologija - dnevna bolnica	0	904	904
		neurologija - dnevna bolnica	2	805	909
		psihijatrija - dnevna bolnica	22	4.979	6.712
		pedijatrija- dnevna bolnica	4	1.238	2.531
		kirurgija - dnevna bolnica	30	2.332	2.335
		kirurgija - jednodnevna kirurgija	0	579	581
		urologija- dnevna bolnica	2	924	926
		urologija- jednodnevna kirurgija	0	64	64
		ortopedija- dnevna bolnica	1	256	256
		ortopedija- jednodnevna kirurgija	0	84	84
		ORL- dnevna bolnica	2	254	332
		ORL- jednodnevna kirurgija	0	227	227
		oftalmologija- dnevna bolnica	3	753	756
		oftalmologija- jednodnevna kirurgija	0	247	247
		ginekologija- dnevna bolnica	3	416	425
	ginekologija- jednodnevna kirurgija	0	296	297	
	ukupno ustanova	99	27.985	32.268	
MEDIMURSKA ŽUPANIJA					
	OB ČAKOVEC	interna - dnevna bolnica	15	11.343	13.656
		infektologija - dnevna bolnica	3	833	1.570
		neurologija - dnevna bolnica	3	1.166	2.603
		psihijatrija - dnevna bolnica	3	21	60
		pedijatrija- dnevna bolnica	6	5.571	7.758
		kirurgija - dnevna bolnica	6	744	1.491
		kirurgija - jednodnevna kirurgija	0	1.860	1.862
		urologija- dnevna bolnica	1	755	1.082
		urologija- jednodnevna kirurgija	0	8	8
		ortopedija- dnevna bolnica	2	0	0
		ORL- dnevna bolnica	3	21	33
		ORL- jednodnevna kirurgija	0	10	10
		oftalmologija- dnevna bolnica	5	458	459
		oftalmologija- jednodnevna kirurgija	0	1.205	1.205
		ginekologija- dnevna bolnica	5	220	262
	ginekologija- jednodnevna kirurgija	0	494	494	
	ukupno ustanova	52	24.709	32.553	

Napomena: Zabilježen je svaki dolazak bolesnika na liječenje i skrb u dnevnu bolnicu i zbog istog slučaja tijekom kalendarske godine

Stacionarna zdravstvena zaštita – broj hospitalizacija prema metodologiji EUROSTAT-a

Prema individualnim prijavama o liječenim pacijentima (baza hospitalizacija JZ-BO) zabilježeni broj hospitalizacija u stacionarnom dijelu bolnica Hrvatske zbog svih uzroka (uključene sve MKB-10 šifre) u 2023. godine je 622.585 (600.716 tijekom 2022. godine). OECD, Eurostat i WHO-Europe dugi niz godina prikupljaju podatke u okviru nefinancijske zdravstvene statistike. Najvažniji razlog zajedničkog prikupljanja podataka je smanjenje tereta prikupljanja podataka. Kako bi postigli veću usporedivost podataka, za podatke od 2021. godine razvijena je i nadopunjena metodologija za izradu europskih statistika u području zdravstvenih ustanova, ljudskih resursa u zdravstvu i korištenja zdravstvene zaštite. Slijedom navedenog izmjenjena je i metodologija pokazatelja koji se odnose na broj hospitalizacija (broj otpusta iz bolnice) pri čemu su navedeni svi uzroci uz isključenje MKB-10 šifre Z38 koja se odnosi na bilježenje hospitalizacije zdrave novorođenčadi.

RAD BOLNICA U HRVATSKOJ 2023. GODINE

Tablica - 05/I. BOLNIČKI POBOL I STRUKTURA (%) HOSPITALIZACIJA PO DOBNIM SKUPINAMA TE SKUPINAMA BOLESTI (MKB 10) U STACIONARNOM DIJELU BOLNICA HRVATSKE 2023. GODINE UZ ISKLJUČENJE MKB-10 ŠIFRE Z38 KOJA SE ODNOSI NA BILJEŽENJE HOSPITALIZACIJA ZDRAVE NOVOROĐENČADI – UKUPNO

		Dobna grupa – Age group (godina – years)							
SKUPINA BOLESTI-STANJA	UKUPNO	0	1-4	5-9	10-19	20-44	45-64	65 i više	
DISEASE OR CONDITION GROUP	TOTAL	0	1-4	5-9	10-19	20-44	45-64	65 +	
I Zarazne i parazitarne bolesti	13.895	825	1.130	535	532	949	2.265	7.659	
<i>Infectious and parasitic diseases</i>	% 2,3	4,8	8,7	4,9	2,2	0,7	1,5	3,1	
II Novotvorine	82.283	327	407	427	1.381	8.648	28.933	42.160	
<i>Neoplasms</i>	% 13,7	1,9	3,1	3,9	5,7	6,5	19,0	16,8	
III Bolesti krvi i krvotvornog sustava te određene bolesti imunološkog sustava -									
<i>Diseases of the blood and blood-forming organs and certain disorders involving the immune mechanism</i>	4.311	154	246	221	242	321	683	2.444	
	% 0,7	0,9	1,9	2,0	1,0	0,2	0,4	1,0	
IV Endokrine bolesti, bolesti prehrane i metabolizma	10.015	245	698	471	1.097	1.204	2.581	3.719	
<i>Endocrine, nutritional and metabolic diseases</i>	% 1,7	1,4	5,4	4,3	4,5	0,9	1,7	1,5	
V Mentalni poremećaji i poremećaji ponašanja	32.510	2	70	169	2.173	10.997	13.105	5.994	
<i>Mental and behavioural disorders</i>	% 5,4	0	0,5	1,5	9,0	8,2	8,6	2,4	
VI Bolesti živčanog sustava	19.905	182	529	699	1.404	2.945	6.353	7.793	
<i>Disease of the nervous system</i>	% 3,3	1,1	4,1	6,4	5,8	2,2	4,2	3,1	
VII Bolesti oka i adneksa	11.176	32	104	194	245	767	2.745	7.089	
<i>Diseases of the eye and adnexa</i>	% 1,9	0,2	0,8	1,8	1,0	0,6	1,8	2,8	
VIII Bolesti uha i mastoidnog nastavka	2.173	57	240	180	168	404	645	479	
<i>Diseases of the ear and mastoid process</i>	% 0,4	0,3	1,8	1,6	0,7	0,3	0,4	0,2	
IX Bolesti cirkulacijskog sustava	78.872	80	43	89	687	3.944	21.051	52.978	
<i>Diseases of the circulatory system</i>	% 13,1	0,5	0,3	0,8	2,8	2,9	13,8	21,2	
X Bolesti dišnog sustava	37.655	2.460	3.692	2.663	2.240	3.888	5.783	16.929	
<i>Diseases of the respiratory system</i>	% 6,3	14,4	28,5	24,3	9,2	2,9	3,8	6,8	
XI Bolesti probavnog sustava	47.255	281	493	797	2.119	8.058	14.955	20.552	
<i>Diseases of the digestive system</i>	% 7,8	1,6	3,8	7,3	8,7	6,0	9,8	8,2	
XII Bolesti kože i potkožnog tkiva	6.467	119	306	208	544	1.179	1.855	2.256	
<i>Diseases of the skin and subcutaneous tissue</i>	% 1,1	0,7	2,4	1,9	2,2	0,9	1,2	0,9	
XIII Bolesti mišično-koštanog sustava i vezivnog tkiva	49.455	16	152	231	1.378	6.338	18.060	23.280	
<i>Diseases of the musculoskeletal system and connective tissue</i>	% 8,2	0,1	1,2	2,1	5,7	4,7	11,8	9,3	
XIV Bolesti sustava mokraćnih i spolnih organa	33.757	667	464	446	1.187	5.918	10.125	14.950	
<i>Diseases of the genitourinary system</i>	% 5,6	3,9	3,6	4,1	4,9	4,4	6,6	6,0	
XV Trudnoća, porođaj i babinje	41.366	0	0	0	901	40.325	140	0	
<i>Pregnancy, childbirth and the puerp.</i>	% 6,9	0	0	0	3,7	30,1	0,1	0	
XVI Određena stanja nastala u perinatalnom razdoblju	8.102	8.102	0	0	0	0	0	0	
<i>Certain conditions originating in the perinatal period</i>	% 1,3	47,3	0	0	0	0	0	0	
XVII Kongenitalne malformacije, deformiteti i kromosomske abnormalnosti	4.353	1.089	907	641	745	606	268	97	
<i>Congenital malformations, deformations and chromosomal abnormalities</i>	% 0,7	6,4	7,0	5,8	3,1	0,5	0,2	0,0	
XVIII Simptomi, znakovi i abnormalni klinički i laboratorijski nalazi nevršteni drugamo	16.173	1.136	1.944	1.123	2.330	1.774	2.527	5.339	
<i>Symptoms, signs and abnormal clinical and laboratory findings, NEC</i>	% 2,7	6,6	15,0	10,2	9,6	1,3	1,7	2,1	
XIX Ozljede, trovanja i ostale posljedice vanjskih uzroka	45.017	205	1.085	1.216	3.441	8.642	10.947	19.481	
<i>Injury, poisoning and certain other consequences of external causes</i>	% 7,5	1,2	8,4	11,1	14,2	6,5	7,2	7,8	
XXI Čimbenici koji utječu na stanje zdravlja i kontakt sa zdravstvenom službom	55.989	1.059	458	649	1.429	26.976	9.486	15.932	
<i>Factors influencing health status and contact with health services</i>	% 9,3	6,2	3,5	5,9	5,9	20,1	6,2	6,4	
XXII Šifre za posebne namjene	1.524	83	9	14	15	54	168	1.181	
<i>Codes for special purposes</i>	% 0,3	0,5	0,1	0,1	0,1	0,0	0,1	0,5	
SVEUKUPNO	602.253	17.121	12.977	10.973	24.258	133.937	152.675	250.312	
	% 100	100	100	100	100	100	100	100	

RAD BOLNICA U HRVATSKOJ 2023. GODINE

Tablica - 05/II. BOLNIČKI POBOL I STRUKTURA (%) HOSPITALIZACIJA PO DOBNIM SKUPINAMA TE SKUPINAMA BOLESTI (MKB 10) U STACIONARNOM DIJELU BOLNICA HRVATSKE 2023. GODINE UZ ISKLJUČENJE MKB-10 ŠIFRE Z38 KOJA SE ODNOSI NA BILJEŽENJE HOSPITALIZACIJA ZDRAVE NOVOROĐENČADI – MUŠKARCI

SKUPINA BOLESTI-STANJA DISEASE OR CONDITION GROUP	UKUPNO TOTAL	Dobna grupa – Age group (godina – years)							
		0	1-4	5-9	10-19	20-44	45-64	65 i više	
I Zarazne i parazitarne bolesti <i>Infectious and parasitic diseases</i>	7.187	442	606	259	274	560	1.375	3.671	
%	2,6	4,8	8,3	4,0	2,2	1,5	1,7	3,0	
II Novotvorine <i>Neoplasms</i>	39.988	96	195	227	632	2.755	13.141	22.942	
%	14,4	1,0	2,7	3,5	5,1	7,3	16,1	18,7	
III Bolesti krvi i krvotvornog sustava te određene bolesti imunološkog sustava <i>Diseases of the blood and blood-forming organs and certain disorders involving the immune mechanism</i>	1.972	102	130	142	116	129	333	1.020	
%	0,7	1,1	1,8	2,2	0,9	0,3	0,4	0,8	
IV Endokrine bolesti, bolesti prehrane i metabolizma <i>Endocrine, nutritional and metabolic diseases</i>	4.457	130	339	238	460	457	1.218	1.615	
%	1,6	1,4	4,6	3,7	3,7	1,2	1,5	1,3	
V Mentalni poremećaji i poremećaji ponašanja <i>Mental and behavioural disorders</i>	18.466	0	51	125	778	6.843	8.021	2.648	
%	6,7	0	0,7	1,9	6,2	18,2	9,8	2,2	
VI Bolesti živčanog sustava <i>Disease of the nervous system</i>	10.034	98	293	404	732	1.454	3.329	3.724	
%	3,6	1,1	4,0	6,2	5,9	3,9	4,1	3,0	
VII Bolesti oka i adneksa <i>Diseases of the eye and adnexa</i>	5.124	15	66	101	125	384	1.321	3.112	
%	1,8	0,2	0,9	1,6	1,0	1,0	1,6	2,5	
VIII Bolesti uha i mastoidnog nastavka <i>Diseases of the ear and mastoid process</i>	1.053	37	138	105	82	193	269	229	
%	0,4	0,4	1,9	1,6	0,7	0,5	0,3	0,2	
IX Bolesti cirkulacijskog sustava <i>Diseases of the circulatory system</i>	46.323	44	25	46	475	2.441	14.628	28.664	
%	16,7	0,5	0,3	0,7	3,8	6,5	17,9	23,4	
X Bolesti dišnog sustava <i>Diseases of the respiratory system</i>	21.167	1.446	2.117	1.545	1.222	2.257	3.516	9.064	
%	7,6	15,7	29,0	23,8	9,8	6,0	4,3	7,4	
XI Bolesti probavnog sustava <i>Diseases of the digestive system</i>	27.296	183	309	484	1.225	4.449	9.212	11.434	
%	9,9	2,0	4,2	7,5	9,8	11,8	11,3	9,3	
XII Bolesti kože i potkožnog tkiva <i>Diseases of the skin and subcutaneous tissue</i>	3.503	58	166	106	347	789	997	1.040	
%	1,3	0,6	2,3	1,6	2,8	2,1	1,2	0,8	
XIII Bolesti mišićno-koštanog sustava i vezivnog tkiva <i>Diseases of the musculoskeletal system and connective tissue</i>	21.175	6	63	118	694	3.649	8.157	8.488	
%	7,6	0,1	0,9	1,8	5,6	9,7	10,0	6,9	
XIV Bolesti sustava mokraćnih i spolnih organa <i>Diseases of the genitourinary system</i>	13.100	335	246	342	769	1.119	3.276	7.013	
%	4,7	3,6	3,4	5,3	6,2	3,0	4,0	5,7	
XV Trudnoća, porođaj i babinje <i>Pregnancy, childbirth and the puerp.</i>	0	0	0	0	0	0	0	0	
%	0	0	0	0	0	0	0	0	
XVI Određena stanja nastala u perinatalnom razdoblju <i>Certain conditions originating in the perinatal period</i>	4.332	4.332	0	0	0	0	0	0	
%	1,6	47,0	0	0	0	0	0	0	
XVII Kongenitalne malformacije, deformiteti i kromosomske abnormalnosti <i>Congenital malformations, deformations and chromosomal abnormalities</i>	2.505	623	609	438	408	261	126	40	
%	0,9	6,8	8,3	6,8	3,3	0,7	0,2	0,0	
XVIII Simptomi, znakovi i abnormalni klinički i laboratorijski nalazi neuvršteni drugamo <i>Symptoms, signs and abnormal clinical and laboratory findings, NEC</i>	8.309	582	1.065	618	1.003	716	1.380	2.945	
%	3,0	6,3	14,6	9,5	8,1	1,9	1,7	2,4	
XIX Osljede, otrovanja i ostale posljedice vanjskih uzroka <i>Injury, poisoning and certain other consequences of external causes</i>	24.298	100	613	753	2.489	6.675	6.721	6.947	
%	8,8	1,1	8,4	11,6	20,0	17,7	8,2	5,7	
XXI Čimbenici koji utječu na stanje zdravlja i kontakt sa zdravstvenom službom <i>Factors influencing health status and contact with health services</i>	16.062	539	273	422	610	2.485	4.547	7.186	
%	5,8	5,9	3,7	6,5	4,9	6,6	5,6	5,9	
XXII Šifre za posebne namjene <i>Codes for special purposes</i>	765	42	8	10	11	28	81	585	
%	0,3	0,5	0,1	0,2	0,1	0,1	0,1	0,5	
SVEUKUPNO	277.116	9.210	7.312	6.483	12.452	37.644	81.648	122.367	
%	100	100	100	100	100	100	100	100	

RAD BOLNICA U HRVATSKOJ 2023. GODINE

Tablica - 05/III. BOLNIČKI POBOL I STRUKTURA (%) HOSPITALIZACIJA PO DOBNIM SKUPINAMA TE SKUPINAMA BOLESTI (MKB 10) U STACIONARNOM DIJELU BOLNICA HRVATSKE 2023. GODINE UZ ISKLJUČENJE MKB-10 ŠIFRE Z38 KOJA SE ODNOSI NA BILJEŽENJE HOSPITALIZACIJA ZDRAVE NOVOROĐENČADI – ŽENE

SKUPINA BOLESTI-STANJA DISEASE OR CONDITION GROUP		Dobna grupa – Age group (godina – years)							
		UKUPNO TOTAL	0	1-4	5-9	10-19	20-44	45-64	65 i više 65 +
I	Zarazne i parazitarne bolesti <i>Infectious and parasitic diseases</i>	6.708	383	524	276	258	389	890	3.988
	%	2,1	4,8	9,2	6,1	2,2	0,4	1,3	3,1
II	Novotvorine <i>Neoplasms</i>	42.295	231	212	200	749	5.893	15.792	19.218
	%	13,0	2,9	3,7	4,5	6,3	6,1	22,2	15,0
III	Bolesti krvi i krvotvornog sustava te određene bolesti imunološkog sustava <i>Diseases of the blood and blood-forming organs and certain disorders involving the immune mechanism</i>	2.339	52	116	79	126	192	350	1.424
	%	0,7	0,7	2,0	1,8	1,1	0,2	0,5	1,1
IV	Endokrine bolesti, bolesti prehrane i metabolizma <i>Endocrine, nutritional and metabolic diseases</i>	5.558	115	359	233	637	747	1.363	2.104
	%	1,7	1,5	6,3	5,2	5,4	0,8	1,9	1,6
V	Mentalni poremećaji i poremećaji ponašanja <i>Mental and behavioural disorders</i>	14.044	2	19	44	1.395	4.154	5.084	3.346
	%	4,3	0	0,3	1,0	11,8	4,3	7,2	2,6
VI	Bolesti živčanog sustava <i>Disease of the nervous system</i>	9.871	84	236	295	672	1.491	3.024	4.069
	%	3,0	1,1	4,2	6,6	5,7	1,5	4,3	3,2
VII	Bolesti oka i adneksa <i>Diseases of the eye and adnexa</i>	6.052	17	38	93	120	383	1.424	3.977
	%	1,9	0,2	0,7	2,1	1,0	0,4	2,0	3,1
VIII	Bolesti uha i mastoidnog nastavka <i>Diseases of the ear and mastoid process</i>	1.120	20	102	75	86	211	376	250
	%	0,3	0,3	1,8	1,7	0,7	0,2	0,5	0,2
IX	Bolesti cirkulacijskog sustava <i>Diseases of the circulatory system</i>	32.549	36	18	43	212	1.503	6.423	24.314
	%	10,0	0,5	0,3	1,0	1,8	1,6	9,0	19,0
X	Bolesti dišnog sustava <i>Diseases of the respiratory system</i>	16.488	1.014	1.575	1.118	1.018	1.631	2.267	7.865
	%	5,1	12,8	27,8	24,9	8,6	1,7	3,2	6,1
XI	Bolesti probavnog sustava <i>Diseases of the digestive system</i>	19.959	98	184	313	894	3.609	5.743	9.118
	%	6,1	1,2	3,2	7,0	7,6	3,7	8,1	7,1
XII	Bolesti kože i potkožnog tkiva <i>Diseases of the skin and subcutaneous tissue</i>	2.964	61	140	102	197	390	858	1.216
	%	0,9	0,8	2,5	2,3	1,7	0,4	1,2	1,0
XIII	Bolesti mišićno-koštanog sustava i vezivnog tkiva <i>Diseases of the musculoskeletal system and connective tissue</i>	28.280	10	89	113	684	2.689	9.903	14.792
	%	8,7	0,1	1,6	2,5	5,8	2,8	13,9	11,6
XIV	Bolesti sustava mokraćnih i spolnih organa <i>Diseases of the genitourinary system</i>	20.657	332	218	104	418	4.799	6.849	7.937
	%	6,4	4,2	3,8	2,3	3,5	5,0	9,6	6,2
XV	Trudnoća, porođaj i babinje <i>Pregnancy, childbirth and the puerp.</i>	41.366	0	0	0	901	40.325	140	0
	%	12,7	0	0	0	7,6	41,9	0,2	0,0
XVI	Određena stanja nastala u perinatalnom razdoblju <i>Certain conditions originating in the perinatal period</i>	3.770	3.770	0	0	0	0	0	0
	%	1,2	47,7	0	0	0	0	0	0
XVII	Kongenitalne malformacije, deformiteti i kromosomske abnormalnosti <i>Congenital malformations, deformations and chromosomal abnormalities</i>	1.848	466	298	203	337	345	142	57
	%	0,6	5,9	5,3	4,5	2,9	0,4	0,2	0,0
XVIII	Simptomi, znakovi i abnormalni klinički i laboratorijski nalazi nevršteni drugamo <i>Symptoms, signs and abnormal clinical and laboratory findings, NEC</i>	7.864	554	879	505	1.327	1.058	1.147	2.394
	%	2,4	7,0	15,5	11,2	11,2	1,1	1,6	1,9
XIX	Ozljede, otrovanja i ostale posljedice vanjskih uzroka <i>Injury, poisoning and certain other consequences of external causes</i>	20.719	105	472	463	952	1.967	4.226	12.534
	%	6,4	1,3	8,3	10,3	8,1	2,0	5,9	9,8
XXI	Čimbenici koji utječu na stanje zdravlja i kontakt sa zdravstvenom službom <i>Factors influencing health status and contact with health services</i>	39.927	520	185	227	819	24.491	4.939	8.746
	%	12,3	6,6	3,3	5,1	6,9	25,4	7,0	6,8
XXII	Šifre za posebne namjene <i>Codes for special purposes</i>	759	41	1	4	4	26	87	596
	%	0,2	0,5	0,0	0,1	0,0	0,0	0,1	0,5
SVEUKUPNO	%	325.137	7.911	5.665	4.490	11.806	96.293	71.027	127.945
		100	100	100	100	100	100	100	100

